

7th February 2024

National Stock Exchange of India Ltd,
Exchange Plaza, Bandra Kurla Complex,
Bandra (East), Mumbai – 400051.
Fax No.26598237/26598238

BSE Limited
P.J. Towers, Dalal Street
Mumbai – 400001.
Fax No.22722037/22723121

Name of Scrip: CIGNITITEC

Scrip code: 534758

Dear Sir/Madam,

Sub: Publication of Financial Results for the Quarter & Nine-Months ended 31.12.2023– Advertisement

In continuation to our letter dated 6th February regarding financial results for the quarter & Nine-Months ended 31.12.2023, please find enclosed copies of the advertisement in English and Regional (Telugu) newspapers.

This information will also be hosted on company's website at www.cigniti.com.

Thanking you.

Yours Faithfully,
For Cigniti Technologies Limited

Tadepalli
Naga Vasudha
Naga Vasudha
Company Secretary

Digitally signed by
Tadepalli Naga Vasudha
Date: 2024.02.07 12:43:33
+05'30'

Encl: as above



Cigniti Technologies Ltd

Registered Office.

Suite 106 & 107, MGR Estates, Dwarakapuri Colony, Panjagutta,
Hyderabad 500 082, Telangana, India


Global Delivery Center


6th Floor, ORION Block, "The V" (Ascendas), Plot #17, Software Units Layout
Madhapur, Hyderabad 500 081, Telangana, India

CIN: L72200TG1998PLC30081  +91 (40) 4038 2255  +91 (40) 4038 2299

USA

433 E Las Colinas Blvd, #1240
Irving, TX 75039

 469.673.3443

 972.767.0948/0644

Sl. No.		PARTICULARS	CONSOLIDATED (₹ IN LAKHS)					
			QUARTER ENDED			NINE MONTHS ENDED		YEAR ENDED
			31-12-2023 Unaudited	30-09-2023 Unaudited	31-12-2022 Unaudited	31-12-2023 Unaudited	31-12-2022 Unaudited	31-03-2023 Audited
1	Total income	47,532.63	45,714.76	43,575.04	137,669.37	123,365.90	166,229.84	
2	Net profit for the period before tax	6,311.83	6,141.87	6,347.96	18,314.67	15,773.54	22,164.05	
3	Net profit for the period after tax	4,803.75	4,585.84	4,654.88	13,845.65	11,907.66	16,832.06	
4	Total comprehensive income for the period/year	4,999.83	4,831.44	4,950.08	14,230.87	13,041.17	17,928.20	
5	Equity share capital	2,730.01	2,730.01	2,725.70	2,730.01	2,725.70	2,725.70	
6	Earnings per share (of Rs. 10/- each) (not annualized) (amount in Rs.)							
7	Basic EPS	17.60	16.81	17.08	50.75	43.28	61.32	
8	Diluted EPS	17.51	16.75	17.05	50.54	43.22	61.21	

Sl. No.		PARTICULARS	STANDALONE (₹ IN LAKHS)					
			QUARTER ENDED			NINE MONTHS ENDED		YEAR ENDED
			31-12-2023 Unaudited	30-09-2023 Unaudited	31-12-2022 Unaudited	31-12-2023 Unaudited	31-12-2022 Unaudited	31-03-2023 Audited
1	Total income	20,974.05	20,106.90	18,948.96	60,658.40	51,943.01	70,999.44	
2	Net profit for the period before tax	3,925.01	3,857.45	4,326.45	11,429.84	9,815.57	13,712.72	
3	Net profit for the period after tax	2,949.98	2,929.11	3,167.00	8,595.05	7,275.63	10,172.36	
4	Total comprehensive income for the period/year	3,098.66	2,926.83	3,235.36	8,652.91	7,380.41	10,326.04	
5	Equity share capital	2,730.01	2,730.01	2,725.70	2,730.01	2,725.70	2,725.70	
6	Earnings per share (of Rs. 10/- each) (not annualized) (amount in Rs.)							
7	Basic EPS	10.81	10.74	11.62	31.50	26.44	37.06	
8	Diluted EPS	10.75	10.70	11.60	31.37	26.41	36.99	

Notes:

a) The above is an extract of the detailed un-audited consolidated and standalone financial results for the quarter and nine month period ended December 31, 2023 prepared in accordance with Companies (Indian Accounting Standards) Rules, 2015 (Ind AS) prescribed under Section 133 of the Companies Act, 2013; filed with the Stock Exchanges under Regulation 33 of the SEBI (Listing and Other Disclosure Requirements) Regulations, 2015.

b) The full format of the consolidated and standalone financial results are available on the Stock Exchange websites www.nseindia.com, www.bseindia.com and on the Company's website www.cigniti.com

By and on behalf of Board of Directors
CIGNITI TECHNOLOGIES LIMITED
Sd/-
C. SRIKANTH
Director & CEO
(DIN:06441390)

Place : Sydney
Date : 06-02-2024

బుధవారం 7 - 2 - 2024 ఆంధ్రవజ్ర హైదరాబాద్ 5

Sl. No.		వివరములు	కన్సాలిడేటెడ్ (₹ లక్షల్లో)					
			ముగిసిన మూడు నెలలు			ముగిసిన తొమ్మిది నెలలు		ముగిసిన సంవత్సరం
			31-12-2023 ఆడిట్ చేయబడింది	30-09-2023 ఆడిట్ చేయబడింది	31-12-2022 ఆడిట్ చేయబడింది	31-12-2023 ఆడిట్ చేయబడింది	31-12-2022 ఆడిట్ చేయబడింది	31-03-2023 ఆడిట్ చేయబడింది
1	మొత్తం ఆదాయం	47,532.63	45,714.76	43,575.04	137,669.37	123,365.90	166,229.84	
2	నికరలాభం కాలానికి పన్నుకు ముందు	6,311.83	6,141.87	6,347.96	18,314.67	15,773.54	22,164.05	
3	నికరలాభం కాలానికి పన్ను తర్వాత	4,803.75	4,585.84	4,654.88	13,845.65	11,907.66	16,832.06	
4	మొత్తం సమగ్ర ఆదాయం కాలం/సంవత్సరం కొరకు	4,999.83	4,831.44	4,950.08	14,230.87	13,041.17	17,928.20	
5	ఈక్విటీ వాటా మూలధనం	2,730.01	2,730.01	2,725.70	2,730.01	2,725.70	2,725.70	
6	ప్రతివాటా రాబడులు (రూ.10/- చొప్పున) (వార్షికం కానిది) (మొత్తం రూ.లలో)							
7	బేసిక్ ఇమిఎన్స్	17.60	16.81	17.08	50.75	43.28	61.32	
8	డైల్యూటెడ్ ఇమిఎన్స్	17.51	16.75	17.05	50.54	43.22	61.21	

Sl. No.		వివరములు	స్టాండ్ అలోన్ (₹ లక్షల్లో)					
			ముగిసిన మూడు నెలలు			ముగిసిన తొమ్మిది నెలలు		ముగిసిన సంవత్సరం
			31-12-2023 ఆడిట్ చేయబడింది	30-09-2023 ఆడిట్ చేయబడింది	31-12-2022 ఆడిట్ చేయబడింది	31-12-2023 ఆడిట్ చేయబడింది	31-12-2022 ఆడిట్ చేయబడింది	31-03-2023 ఆడిట్ చేయబడింది
1	మొత్తం ఆదాయం	20,974.05	20,106.90	18,948.96	60,658.40	51,943.01	70,999.44	
2	నికరలాభం కాలానికి పన్నుకు ముందు	3,925.01	3,857.45	4,326.45	11,429.84	9,815.57	13,712.72	
3	నికరలాభం కాలానికి పన్ను తర్వాత	2,949.98	2,929.11	3,167.00	8,595.05	7,275.63	10,172.36	
4	మొత్తం సమగ్ర ఆదాయం కాలం/సంవత్సరం కొరకు	3,098.66	2,926.83	3,235.36	8,652.91	7,380.41	10,326.04	
5	ఈక్విటీ వాటా మూలధనం	2,730.01	2,730.01	2,725.70	2,730.01	2,725.70	2,725.70	
6	ప్రతివాటా రాబడులు (రూ.10/- చొప్పున) (వార్షికం కానిది) (మొత్తం రూ.లలో)							
7	బేసిక్ ఇమిఎన్స్	10.81	10.74	11.62	31.50	26.44	37.06	
8	డైల్యూటెడ్ ఇమిఎన్స్	10.75	10.70	11.60	31.37	26.41	36.99	

సూచనలు:

ఎ) సెబీ (డిస్కాల్గర్) మరియు ఇతర డిస్కాల్గర్ అవశ్యకతలు) రెగ్యులేషన్స్, 2015 యొక్క రెగ్యులేషన్ 33 క్రింద స్టాక్ ఎక్స్చేంజ్లలో దాఖలు చేయబడిన : కంపెనీల చట్టం 2013 యొక్క సెక్షన్ 133 క్రింద నిర్దేశించిన కంపెనీలు (ఇండియన్ అకౌంటింగ్ స్టాండర్డ్స్) రూల్స్ 2015 (ఇండి ఎఎన్) అనుగుణంగా ఆయా రుచు చేయబడిన డిసెంబర్ 31, 2023 తో ముగిసిన త్రైమాసిక మరియు తొమ్మిది నెలల కాల వ్యవధి కొరకు ఆడిట్ చేయబడిన కన్సాలిడేటెడ్ మరియు స్టాండ్ అలోన్ ఆర్థిక ఫలితాల వివరణాత్మక సారాంశం పైన ఇవ్వబడినది.

బి) కన్సాలిడేటెడ్ మరియు స్టాండ్ అలోన్ ఆర్థిక ఫలితాల యొక్క పూర్తి నమూనా స్టాక్ ఎక్స్చేంజ్ వెబ్సైట్లు www.nseindia.com, www.bseindia.com మరియు కంపెనీ యొక్క వెబ్సైట్ www.cigniti.com పై అందుబాటులో ఉన్నది.

డైరెక్టర్ బోర్డు తరపున
సిగ్నీటి టెక్నాలజీస్ లిమిటెడ్
సం/- సి.శ్రీకాంత్
డైరెక్టర్ & సెజ్
(డిఎన్ : 06441390)

ప్రదేశం : సిడ్డీ
తేది : 06-02-2024