



Dated: October 21, 2020

The Manager
BSE Limited
Corporate Relationship Department
Phiroze Jeejeebhoy Towers
Dalal Street
Mumbai- 400001

The Manager
National Stock Exchange of India Ltd
Listing Department
Exchange Plaza, 5th Floor, Plot no C/1
G Block, Bandra Kurla Complex
Bandra (E), Mumbai-400 051

Scrip Code: 540750

Symbol: IEX

Subject: Submission of Newspaper Publication of Financial Results for the quarter and half year ended September 30, 2020

Dear Sir/Madam,

This is to inform that the Company has published Financial Results in newspaper, pursuant to Regulation 47 of SEBI (Listing Obligations and Disclosure Requirements) Regulations 2015.

Please find enclosed copies of newspaper results published in **Business Standard (English)** and **Business Standard (Hindi)** on October 21, 2020.

The above information will also be made available on the website of the Company:
www.iexindia.com

You are requested to take the above information on record.

Thanking You

Yours faithfully,

For Indian Energy Exchange Limited

Vineet Harlalka
Company Secretary & Compliance Officer
Membership No. ACS-16264

Encl: as above

सीमेंट-बैंकों में निवेश का वक़्त

पुनीत वाधवा
नई दिल्ली, 20 अक्टूबर

दवा, ऑटोमोबाइल, आईटी क्षेत्र और इंडेक्स की दिग्गज रिलायंस इंडस्ट्रीज की अगुआई में मार्च 2020 के निचले स्तर से बेंचमार्क सूचकांकों एचएसडीपी बीएसई सेंसेक्स और निफ्टी-50 में 52 फीसदी उछाल के बाद विश्लेषकों ने अब सुझाव दिया है कि निवेशकों को अपनी रकम साइकिलकल कं पनियों मसलन बैंक व सीमेंट क्षेत्र में लगानी चाहिए क्योंकि आर्थिक गतिविधियों ने रफ्तार पकड़ ली है।

सीएलएसए के निवेश विश्लेषक विकास कुमार जैन ने 16 अक्टूबर के नोट में कहा है, चूंकि बाजार खुद को अर्थव्यवस्था को सामान्य स्थिति के मुताबिक ढाल रहा है, ऐसे में सीएलएसए के विश्लेषकों का मानना है कि प्रमुख देसी क्षेत्र वैश्विक रक्षात्मक क्षेत्र मसलन आईटी व फार्मा के मुकाबले बेहतर प्रदर्शन की शुरुआत करेंगे।

अर्थव्यवस्था पर कोविड-19 महामारी के बड़े असर के बावजूद बाजार में तेजी से सुधार हुआ है, हालांकि वैयक्तिक शेरों का प्रदर्शन धुवीकृत हुआ है। उदाहरण के लिए कोविड-19 महामारी में प्रतिरोधी रहे क्षेत्र मसलन फार्मा व आईटी बाजार के अगुआ रहे हैं। निफ्टी आईटी व निफ्टी फार्मा सूचकांक मार्च



सूचकांकों का प्रदर्शन

सूचकांक	23 मार्च, 20	20 अक्टू, 20	बदलाव (फीसदी)
निफ्टी-50	7,610.3	11,896.8	56.3
उम्दा प्रदर्शन			
निफ्टी आईटी	11,179.6	21,694.4	94.1
निफ्टी फार्मा	6,432.3	11,644.4	81.0
निफ्टी ऑटो	4,626.5	7,896.7	70.7
कमजोर प्रदर्शन			
निफ्टी पीएएसयू बैंक	1,277.8	1,304.6	2.1
निफ्टी एफएमसीजी	23,184.1	9,964.6	29.2
निफ्टी रियल्टी	174.1	227.0	30.4

स्रोत : एनएसई

2020 के अपने-अपने निचले स्तर से क्रमशः 80 फीसदी व 75 फीसदी उछले हैं। यह जानकारी एचएसडीपी के डेटा से मिली। इसकी तुलना में निफ्टी-50 इंडेक्स 52 फीसदी चढ़ा है।

दूसरी ओर निफ्टी पीएसयू बैंक, निफ्टी बैंक, निफ्टी एफएमसीजी और निफ्टी रियल्टी सूचकांकों का प्रदर्शन अपेक्षाकृत कमजोर रहा है और आंकड़े बताते हैं कि उनमें इस दौरान 45 फीसदी तक की बढ़ोतरी दर्ज हुई है।

जैन ने लिखा है, धुवीकरण का मामला इस तथ्य से भी स्पष्ट होता है कि कोविड-19 महामारी से प्रभावित सिर्फ निफ्टी सूचकांकों का प्रदर्शन अपेक्षाकृत कमजोर रहा है और आंकड़े बताते हैं कि उनमें इस दौरान 45 फीसदी तक की बढ़ोतरी दर्ज हुई है।

निकल गई है।

क्रेडिट सुइस वेलथ मैनेजमेंट के विश्लेषकों ने भी निवेश रणनीति पर इसी तरह की राय जाहिर की है और निवेशकों को 12-18 महीने के निवेश नजरिये से निजी बैंकों में अपना निवेश बढ़ाने की सलाह दी है। क्रेडिट सुइस वेलथ मैनेजमेंट के भारतीय इक्विटी रिसर्च प्रमुख जितेंद्र गोहिल ने प्रेमल कामदार के साथ 15 अक्टूबर के नोट में लिखा है, आर्थिक बढ़त की रफ्तार ने जोर पकड़ा है और आगामी नतीजे के सौजन्य में बाजार की व्यापक तेजी की ताकत को और बढ़ाएंगे।

पिछले कुछ महीने से आर्थिक गतिविधियों ने हालांकि जोर पकड़ा है, लेकिन नोमूरा के विश्लेषक त्योहारी सीजन में कोविड-19 के मामलों में तेजी से बढ़ोतरी के खिलाफ चेताया

है। उनका यह भी मानना है कि श्रम बाजार में अंतर्निहित कमजोरी चिंताजनक है क्योंकि यह परिवारों की आय पर लगातार दबाव को प्रतिबिंबित करता है, जो उपभोक्ता मांग को लेकर अल्पावधि का अवरोध हो सकता है। इस पृष्ठभूमि में विश्लेषक हालांकि बाजार को आगे की राह को लेकर तेजी का नजरिया बनाए हुए हैं, लेकिन वे आगे के जोखिमों और बाजार के मौजूदा मूल्यांकन पर भी नजरें बनाए हुए हैं।

क्रेडिट सुइस ने कहा है, मूल्यांकन हालांकि काफी महंगा है लेकिन अमेरिका में राजकोपीय प्रोत्साहन, टीके के विकास की उम्मीद और भारत में आर्थिक गतिविधियों में सुधार से निवेशकों को दिलचस्पी काफी ऊंची रह सकती है।

वीजा के नए नियम, आईटी फर्मों को देना होगा ज्यादा वेतन

साई ईश्वर
मुंबई, 20 अक्टूबर

अमेरिकी श्रम विभाग की तरफ से न्यूनतम वेतन में बढ़ोतरी के कारण भारतीय आईटी कंपनियों को एच1बी वीजा व अन्य गैर-आब्रजन वीजा के लिए वेतन पर 40 फीसदी ज्यादा खर्च करना पड़ सकता है। यह जानकारी अमेरिकी पब्लिक पॉलिसी थिंक टैंक काटो इंस्टिट्यूट ने दी है। इस कदम से टीसीएस, इन्फोसिस, एचसीएल टेक और विप्रो जैसी कंपनियां अमेरिका में स्थानीय नियुक्तियों में इजाफा कर सकती हैं और कुछ परियोजनाओं को भारत जैसे देश में भेज सकती हैं ताकि वीजा व अन्य लागत के मसले का समाधान निकले।

इस कदम से टीसीएस, इन्फोसिस, एचसीएल टेक और विप्रो जैसी कंपनियां अमेरिका में स्थानीय नियुक्तियों में इजाफा कर सकती हैं

काटो इंस्टिट्यूट के आब्रजन नीति विश्लेषक डेविड जे. बिअर ने कहा, अंतरिम नियम (आईएफआर) के तहत कुल मिलाकर एच1बी वीजा की 94 फीसदी नौकरियों को पेशकश वेतन के मौजूदा नियम से नीचे थी। नए आईएफआर वेतन दर 20 फीसदी ज्यादा या साल 2020 में एच-1बी के तहत 88 फीसदी नौकरी के लिए वास्तविक वेतन की

पेशकश के मुकाबले अधिक है। कुल मिलाकर एक ही नियोक्ता को वास्तविक वेतन की पेशकश में 30 फीसदी से ज्यादा की बढ़ोतरी करनी होगी।

विदेशी श्रम प्रमाणन कार्यालय व काटो की स्टडी के मुताबिक, सभी आईटी कंपनियों में विप्रो को सबसे ज्यादा झटका लगेगा। 'बेंगलूरू की फर्म को 57.01 डॉलर प्रति घंटे देना पड़ सकता है, जो मौजूदा दर 38.03 डॉलर प्रति घंटे के मुकाबले ज्यादा है। उधर, विप्रो को 52.07 रुपये प्रति घंटे देने पड़ सकता है, जो मौजूदा दर 36.51 डॉलर प्रति घंटे के मुकाबले 44.3 फीसदी ज्यादा है। इन्फोसिस का वेतन 41.49 डॉलर प्रति घंटे से बढ़कर 59.51 डॉलर प्रति घंटे पर पहुंच सकता है यानी 43.6 फीसदी ज्यादा। जेनसर टेक एकमात्र कंपनी है, जिसके लिए वेतन बढ़ोतरी 53 फीसदी की बढ़ोतरी के साथ 67.03 डॉलर प्रति घंटे हो सकता है। वैश्विक तकनीकी दिग्गजों में ऐपल इंक को 67.07 डॉलर प्रति घंटे से बढ़ाकर 89.03 डॉलर प्रति घंटे देने पड़ सकते हैं, वहीं एमेजॉन के लिए वेतन 59.53 डॉलर प्रति घंटे से बढ़कर 74.70 डॉलर प्रति घंटा हो सकता है।

इस महीने अमेरिकी सरकार ने नियम प्रकाशित किए थे, जिसके चलते अमेरिकी कंपनियों को विदेशी कर्मचारियों की नियुक्ति पर ज्यादा खर्च करना होगा और इसके तहत वीजा आवेदकों के लिए पात्रता के मानकों को संकीर्ण किया गया है। डीओएल ने एच 1बी वीजा, एच 1बी 1, ई-3 और आई 14 वीजा के लिए न्यूनतम वेतन में इजाफा कर दिया है। मौजूदा वेतन को चार स्तर में बांटा गया है, जो एंटी लेवल से लेकर अनुभवी कर्मियों के स्किल का प्रतिनिधित्व करता है।

नियम के तहत 1 से 4 के मौजूदा वेतन के स्तर को 17, 34, 50 और 67 पैसेंटाइल से बदलकर 45, 62.78 और 95 पैसेंटाइल कर दिया गया है। ज्यादातर एच-1 बी वीजाधारकों को वास्तव में सबसे निचला वेतन दिया जाता है, जिनमें सबसे ज्यादा बढ़ोतरी की गई है। सोमवार को अमेरिकी चैंबर्स ऑफ कॉमर्स, नैशनल एसोसिएशन ऑफ मैनुफैक्चरर्स और कई अन्य संगठनों ने फेडरल सरकार के खिलाफ याचिका दाखिल की है और कहा है कि हालिया एच 1बी नियम उच्च स्किल्ड आब्रजकों को अमेरिका में आने पर खोखला कर देगा। यह याचिका कोलंबिया के उत्तरी जिले में दाखिल किया गया है, जिसमें एच 1बी वीजा पर नुकसानदायक नियम का आरोप लगाया गया है।

हिंदुस्तान जिंक का मुनाफा 7 फीसदी घटा

वेदांत समूह की कंपनी हिंदुस्तान जिंक लिमिटेड (एचजेडएल) ने मंगलवार को बताया कि चालू वित्त वर्ष की दूसरी तिमाही के दौरान उसका शुद्ध लाभ 6.7 फीसदी घटकर 1,940 करोड़ रुपये रह गया।

कंपनी ने बताया कि खर्च बढ़ने के कारण मुनाफे में कमी आई। एचजेडएल ने बताया कि कंपनी ने एक साल पहले की समान अवधि में 2,081 करोड़ रुपये का शुद्ध लाभ अर्जित किया था। हालांकि, समीक्षाधीन अवधि (जुलाई-सितंबर 2020) में कंपनी की कुल आय बढ़कर 6,050 करोड़ रुपये हो गई, जो इससे एक साल पहले की समान अवधि में 5,101 करोड़ रुपये थी।


डीसीएम श्रीराम लाभ बढ़ा

डीसीएम श्रीराम लिमिटेड ने मंगलवार को कहा कि वित्त वर्ष 2020-21 की दूसरी तिमाही में उसका समेकित शुद्ध लाभ मामूली बढ़ोतरी के साथ 118.33 करोड़ रुपये रहा। एक साल पहले की समान अवधि में यह आंकड़ा 117.73 करोड़ रुपये रहा था।

डीसीएम श्रीराम चीनी, उर्वरक, बीज और क्लोरो-विनाइल के कारोबार में शामिल है कंपनी ने एक सूचनामें बताया कि जुलाई-सितंबर तिमाही में उसकी कुल आय बढ़कर 2,064.61 करोड़ रुपये हो गई, जो एक साल पहले की समान अवधि में 1,784.69 करोड़ रुपये थी।

एयर इंडिया कर्ज मामले में लचीला रुव संभव

एयर इंडिया के निजीकरण की योजना को आगे बढ़ाने के लिए सरकार इस विमानन कंपनी के संभावित निवेशकों को कंपनी के भारी-भरकम कर्ज से संबंधित शर्तें लचीली बनाने की योजना पर काम कर रही है। निवेश एवं लोक संपत्ति प्रबंधन विभाग (दीपम) के सचिव तुहिन कांत पांडे ने कहा कि संभावित निवेशकों के लिए एयर इंडिया के 60,074 करोड़ रुपये के कर्ज के मामले में कुछ लचीला रुख अपनाया जा सकता है। मौजूदा शर्त यह है कि खरीदार को एयरलाइन का एक-तिहाई से अधिक कर्ज अपने ऊपर लेना होगा जबकि शेष को विशेष इकाई (एसपीवी) को स्थानांतरित किया जाएगा।



DCM SHIRAM

Growing with trust

DCM SHIRAM LTD.

Regd. Office : 2nd Floor, (West Wing), Worldmark 1, Aerocity, New Delhi - 110 037
CIN: L74899DL1989PLC034923 E-mail: response@dcmshriram.com Website: www.dcmshriram.com
Tel: 91 11 42100200 Fax: 91 11 43561694

Extract of Unaudited Consolidated financial results for the quarter and half year ended September 30, 2020

Rs. in Crores

PARTICULARS	Quarter ended		Half year ended	
	30.09.2020	30.09.2019	30.09.2020	30.09.2019
Total Income from operations	2,064.61	1,784.69	4,003.05	3,711.29
Net Profit before tax	154.13	147.74	243.95	434.82
Net Profit after tax [after share of profit / (loss) of joint venture and non-controlling interest]	119.01	118.94	188.11	340.01
Total Comprehensive Income [Comprising net profit and Other Comprehensive Income (after tax)]	115.24	118.99	183.83	334.90
Equity Share capital	31.35	31.35	31.35	31.35
Earning per share - Basic/Diluted (Rs. per equity share)	7.63	7.63	12.06	21.80

Notes:


- The extract of standalone results is as under:

Rs. in Crores


PARTICULARS (Standalone)	Quarter ended		Half year ended	
	30.09.2020	30.09.2019	30.09.2020	30.09.2019
Total income from operations	2,033.30	1,767.18	3,942.25	3,655.65
Profit before tax	148.23	154.52	228.68	435.27
Profit after tax	115.12	125.37	177.60	339.52
Total Comprehensive Income [Comprising net profit and Other Comprehensive Income (after tax)]	114.75	123.38	176.83	334.62

- Other Equity as per consolidated financials (excluding revaluation reserve) as at March 31, 2020 was Rs. 4,018.39 crores.
- The above is an extract of the detailed financial results for the quarter and half year ended September 30, 2020 filed with the Stock Exchanges under Regulation 33 of SEBI (Listings and other Disclosure Requirements) Regulations, 2015. The full standalone and consolidated financial results in prescribed format are available on the Stock Exchanges websites (www.nseindia.com) / (www.bseindia.com) and Company's website www.dcmshriram.com
- The above results were reviewed by Audit Committee and then approved by the Board of Directors in their meeting held on October 20, 2020. The Statutory Auditors have carried out a Limited Review of the aforesaid results.


For and on behalf of the Board
AJAY S. SHRIRAM
Chairman & Senior Managing Director
DIN: 00027137




Better by Design



BIOSSEED



Better Science.
Better Harvest.



SHRIRAM
NIRMAN
Cement

Place: New Delhi
Date : October 20, 2020

डीमार्ट की बिक्री सुधरने से तीसरी तिमाही में मिलेगी मदद

राम प्रसाद साहू
मुंबई, 20 अक्टूबर


लॉकडाउन में नरमी के बाद आर्थिक गतिविधियों में सुधार से रिटेल चैन श्रृंखला एवेन्यू सुपरमार्टर्स (डीमार्ट) ने दूसरी तिमाही के प्रदर्शन में शानदार तेजी दर्ज की है। सितंबर तिमाही में बिक्री जून तिमाही के मुकाबले 37 प्रतिशत तक बढ़ी, हालांकि यह एक साल पहले के स्तरों से 12 प्रतिशत कम रही।

ज्यादातर बिक्री अभी भी जरूरी उत्पादों (स्टैपल्स) और एफएमसीजी के लिए है, हालांकि सामान्य वस्तुओं और अपेरल की बिक्री में कुछ सुधार आया है। कंपनी ने कहा है कि बड़े स्टोरों (जो कम से कम दो साल पुराने हैं) में रिक्वरी एक साल पहले की अवधि के मुकाबले सितंबर में 87.5 प्रतिशत रही। हालांकि जून तिमाही के मुकाबले ग्राहकों की आवक बढ़ी, लेकिन सोशल डिस्टेंसिंग मानकों और ग्राहकों द्वारा ई-कॉमर्स चैनलों पर ज्यादा ध्यान दिए जाने से अनुकूल बिक्री/राजस्व के मुकाबले नरमी दर्ज की जा सकती है। हालांकि बिक्री के आंकड़े अनुमानों से नीचे हैं, लेकिन ब्रोकर्स



का कहना है कि किराना-केंद्रित रिटेलरों के लिए रिक्वरी तेज थी और मौजूदा रूझान को सभी सेगमेंट में वृद्धि से मदद मिलेगी। मोतीलाल ओसवाल रिसर्च के विश्लेषकों का कहना है, 'अन्य रिटेलरों के विपरीत, अनिवार्य वस्तुओं की जरूरतें पूरी करने वाले किराना रिटेलरों ने कोविड-19 के दबाव से तेजी से निकलने में सफलता हासिल की है। हमें विश्वास है कि देश में गतिविधियां धीरे धीरे खुलने से वित्त वर्ष 2021 की तीसरी तिमाही से अच्छी बिक्री को बढ़ावा मिलेगा।'

ग्रोसरी/एफएमसीजी बिक्री का सितंबर तिमाही में डीमार्ट के राजस्व में तीन-चौथाई का योगदान रहा। दूसरी तिमाही की सुस्ती के बावजूद, सुधार की उम्मीद से यह शेर शोयर समवार के कारोबार में 6 प्रतिशत बढ़ गया था। प्रतिफल हालात और बिक्री का आंकड़ा पिछले साल के स्तर पर नहीं पहुंचने के बावजूद कंपनी लगातार विस्तार पर जोर दे रही है और उसने सितंबर तिमाही में 6 स्टोर खोले। कंपनी ने अपने दो स्टोर बंद किए और इन्हें ई-कॉमर्स व्यवसाय के लिए ई-फुलफिलमेंट सेंटर में तब्दील किया। तिमाही के अंत में स्टोरों की कुल संख्या 220 थी, जो एक साल पहले की समान अवधि में 189 थी।



IEX

INDIAN ENERGY EXCHANGE

INDIAN ENERGY EXCHANGE LIMITED

CIN: L74999DL2007PLC277039
Registered & Corporate Office: Unit No. 3, 4, 5 & 6, Fourth Floor, TDI Centre Plot No. 7, District Centre, Jasola, New Delhi-110 025; Tel.: +91 (11) 4300 4000; Fax: +91 (11) 4300 4015
E-mail: compliance@iexindia.com; Website: www.iexindia.com

Extract of the Unaudited Financial Results for Quarter and Half Year Ended 30th September, 2020

Amount in Rs. Lakh

Particulars	Consolidated						Standalone					
	Quarter Ended			Half Year Ended			Quarter Ended			Half Year Ended		
	30 Sep 2020	30 Jun 2020	30 Sep 2019	30 Sep 2020	30 Sep 2019	31 Mar 2020	30 Sep 2020	30 Jun 2020	30 Sep 2019	30 Sep 2020	30 Sep 2019	31 Mar 2020
	Unaudited	Unaudited	Unaudited	Unaudited	Unaudited	Audited	Unaudited	Unaudited	Unaudited	Unaudited	Unaudited	Audited
Revenue from Operations (a)	7,091.85	6,788.41	6,745.04	13,880.26	12,800.45	25,713.11	7,076.65	6,630.78	6,745.04	13,707.43	12,800.45	25,703.11
1 Other Income (b)	779.20	1,320.99	1,126.73	2,100.19	2,037.69	4,026.95	858.78	1,422.75	1,126.73	2,281.53	2,037.69	4,012.11
Total Income (a+b)	7,871.05	8,109.40	7,871.77	15,980.45	14,838.14	29,740.06	7,935.43	8,053.53	7,871.77	15,988.96	14,838.14	29,715.22
Net Profit/(Loss) for the period (before Tax, Exceptional and/or Extraordinary items)	5,847.49	5,636.45	6,065.32	11,483.94	11,535.96	22,561.93	6,156.40	5,821.46	6,065.32	11,977.86	11,535.96	22,778.63
Net Profit/(Loss) for the period before tax (after Exceptional and/or Extraordinary items)	5,847.49	5,636.45	6,065.32	11,483.94	11,535.96	22,561.93	6,156.40	5,821.46	6,065.32	11,977.86	11,535.96	22,778.63
Net Profit/(Loss) for the period after tax (after Exceptional and/or Extraordinary items)	4,433.49	4,209.43	4,882.47	8,642.92	8,841.06	17,571.79	4,669.91	4,288.43	4,882.47	8,958.34	8,841.06	17,791.61
Total Comprehensive Income for the period (Comprising Profit/(Loss) for the period (after tax) and Other Comprehensive Income (after tax))	4,442.21	4,199.70	4,880.35	8,641.91	8,837.52	17,531.67	4,687.44	4,278.70	4,880.35	8,966.14	8,837.52	17,751.49
6 Equity Share Capital	2,983.81	2,983.81	2,982.35	2,983.81	2,982.35	2,983.24	2,983.81	2,983.81	2,982.35	2,983.81	2,982.35	2,983.24
Other Equity (excluding Revaluation Reserve) as shown in the Audited Balance Sheet of the previous year	35,811.92	35,811.92	34,007.71	35,811.92	34,007.71	35,811.92	36,031.74	36,031.74	34,007.71	36,031.74	34,007.71	36,031.74
Earnings Per Share* (of Rs. 1/- each)												
8 - Basic:	1.49	1.41	1.64	2.90	2.96	5.89	1.57	1.44	1.64	3.00	2.96	5.96
- Diluted:	1.49	1.41	1.64	2.90	2.96	5.89	1.57	1.44	1.64	3.00	2.96	5.96

*Not annualised for quarterly results

Notes:

- The above is an extract of the detailed format of Standalone and Consolidated Unaudited Financial Results for the Quarter and Half Year ended 30th September, 2020, filed with the Stock Exchanges (BSE Limited and National Stock Exchange of India Ltd., the Stock Exchanges where the Company's shares are listed) under Regulation 33 of the SEBI (Listing and Other Disclosure Requirements) Regulations, 2015. The full format of the Quarter Results are available on the websites of the BSE Limited and National Stock Exchange of India Ltd. (i.e. www.bseindia.com and www.nseindia.com), and on the website of the Company i.e. www.iexindia.com.
- The financial results have been reviewed by the Audit Committee at its Meeting held on 20th October, 2020, and approved by the Board of Directors at their Meeting held on 20th October, 2020. The statutory auditors of the Company have carried out limited review of the above results.

For Indian Energy Exchange Limited
Sd/-
Satyanarayan Goel
Chairman
DIN: 02294069

Place: New Delhi
Date: 20th October, 2020