

वार्षिक रिपोर्ट ANNUAL REPORT 2009-2010

विषय-सूची CONTENTS

विवरण Particulars	पृष्ठ सं Page No.
1. अध्यक्ष का अभिभाषण Chairman's Statement	2
2. सूचना Notice	10
3. निदेशकों की रिपोर्ट Directors' Report	16
4. प्रबंधन-वर्ग विवेचन एवं विश्लेषण Management Discussion & Analysis	28
5. कार्पोरेट अभिशासन पर रिपोर्ट Report on Corporate Governance	58
6. बैंक की गत दस वर्ष के निष्पादन की विशिष्टताएँ Performance Highlights for the last 10 years	107
7. तुलन-पत्र एवं लाभ-हानि लेखा Balance Sheet and Profit & Loss Account	126
8. समेकित तुलन-पत्र एवं लाभ-हानि लेखा Consolidated Balance Sheet and Profit & Loss Account	178
9. कार्पबैंक सिक्यूरिटीज़ लि. (अनुषंगी कंपनी) के लेखे Accounts of CorpBank Securities Ltd. (Subsidiary Company)	201
10. उपस्थिति पर्ची Attendance Slip	227
11. एनईसीएस अधिदेश NECS Mandate	229
12. प्रॉक्सी फार्म Proxy Form	231

मुख्य वित्तीय अधिकारी
पी. आर. कारंत

कंपनी सचिव
एस. के. दाश

लेखा परीक्षक

मेसर्स राव एण्ड स्वामी

मेसर्स किशोर एण्ड किशोर

मेसर्स पद्मनाभन रमणी एण्ड

रामानुजम

मेसर्स जैन चोपड़ा एण्ड कं.

मेसर्स पद्मनाभन प्रकाश एण्ड कं.

मेसर्स आर. देवेंद्र कुमार एण्ड असोसिएट्स

Chief Financial Officer

P. R. Karanth

Company Secretary

S. K. Dash

Auditors

M/s Rao and Swami

M/s Kishore and Kishore

M/s Padmanabhan Ramani and

Ramanujam

M/s Jain Chopra & Company

M/s Padmanabhan Prakash & Co.

M/s R. Devendra Kumar & Associates

रजिस्ट्रार एवं शेयर

अंतरण एजेंट

कार्वी कंप्यूटरशेयर प्राइवेट लिमिटेड

प्लॉट नं. 17-24

विट्ठल राव नगर

माधापुर

हैदराबाद – 500 081

दूरभाष: 040-44655115

040-44655117

फैक्स: 040-44655021

टोल फ्री नं. 1-800-3454-001

ई-मेल: einward.ris@karvy.com

Registrar & Share

Transfer Agent

Karvy Computershare Pvt. Ltd.

Plot No. 17-24

Vittal Rao Nagar

Madhapur

Hyderabad – 500 081

Tel: 040-44655115

040-44655117

Fax: 040-44655021

Toll Free No. 1-800-3454-001

E-mail: einward.ris@karvy.com

अध्यक्ष एवं प्रबंध निदेशक की ओर से

प्रिय शेयरधारको,

1. कापेरिशन बैंक की तेरहवीं वार्षिक सामान्य बैठक में बैंक के अध्यक्ष एवं प्रबंध निदेशक के रूप में दूसरी बार आप सभी का स्वागत करते हुए मुझे हार्दिक प्रसन्नता हो रही है। इस शुभ अवसर पर मुझे देश के आर्थिक परिदृश्य का संक्षिप्त विवरण तथा आपके बैंक के निष्पादन की प्रमुख विशेषताएं आपके सम्मुख रखते हुए बेहद खुशी हो रही है।

2. आर्थिक परिदृश्य

2009-10 के दौरान, वैश्विक अर्थव्यवस्था वैश्विक खलबली के कारण अनुभव की गई मंदी से स्थिरता दर्शाने लगी। तथापि पुनरुत्थान की गति तथा आकार अनिश्चित है।

भारतीय अर्थव्यवस्था का निष्पादन अपने विदेशी प्रतिपक्ष की तुलना में काफी हद तक अच्छा रहा। पूर्व प्राक्कलन के अनुसार 2009-10 में औद्योगिक तथा सेवा क्षेत्रों में क्रमशः 8.2% तथा 8.7% वृद्धि के साथ अर्थव्यवस्था में 7.2% की संवृद्धि की उम्मीद है। तथापि, 2009-10 में कृषि संवृद्धि में 0.2% की गिरावट की संभावना है। आर्थिक सर्वेक्षण (2009-10) का यह पूर्वानुमान है कि भारत में चार वर्षों में विश्व की तीव्रतम बढ़ती अर्थव्यवस्था बनने के प्रयास में 2010-11 में 8.75% तथा 2011-12 में 9% की उच्च संवृद्धि होगी।

वित्तीय वर्ष 2010 में, फरवरी 10 तक, औद्योगिक उत्पादन सूचकांक (आई.आई.पी) की संवृद्धि दर गत वर्ष की तदनुसूची अवधि में मात्र 3% की संवृद्धि की तुलना में 10.1% की उच्च दर रही। भारत के विदेशी व्यापार में भी फरवरी 10 के दौरान निर्यात तथा आयात में प्रभावी संवृद्धि के साथ वृद्धि हुई है जिससे अप्रैल-फरवरी 2009-10 में व्यापार-घाटा \$ 95.42 बिलियन तक कम हो गया।

2009-10 में उच्च द्विअंकीय खाद्य मुद्रास्फीति तथा उसकी अस्थिरता चिंता का मुख्य विषय था। मार्च '09 में विश्व मूल्य सूचकांक 1.2% तक बढ़ा, जून-अगस्त '09 के दौरान नकारात्मक रहा, किंतु मार्च '10 तक 9.9% तक गति बढ़ी।

बैंकिंग परिदृश्य में वित्तीय वर्ष 2010 के दौरान अनुसूचित वाणिज्यिक बैंकों की समग्र जमाराशियों में पिछले वर्ष में दर्ज 19.9% की तुलना में 17% की वृद्धि हुई। बैंक उधार में वित्तीय वर्ष 2010 के लिए भारतीय रिज़र्व बैंक द्वारा परिकल्पित खाद्येतर उधार वृद्धि (संशोधित) लक्ष्य 16% से अधिक 16.7% की हुई। स्थूल मुद्रा में वृद्धि पिछले वित्तीय वर्ष के 19.3% की तुलना में 26 मार्च 2010 को 16.7% थी।

2009-10 के दौरान, आपके बैंक का काफी अच्छा निष्पादन रहा। जमाराशियाँ तथा ऋण दोनों ने बैंकिंग प्रणाली से अधिक की उच्चतर संवृद्धि दर्ज की। बैंक ने वर्ष के दौरान दो मील के पत्थर तय किए हैं - कुल कारोबार ने रु. 1,50,000



करोड़ पार किया तथा निवल लाभ ने रु. 1000 करोड़ पार किया। बैंक का लक्ष्य आगामी वर्षों में रु. 2,00,000 करोड़ पार करना है। बैंक में दीर्घकालिक योजना कार्यान्वयनाधीन हैं जिससे आने वाले कुछ वर्षों में बैंक उच्चतर पथ पर पहुँच जाएगा।

3. निष्पादन संबंधी मुख्य बातें:

आपके बैंक ने वर्ष के दौरान कारोबार तथा लाभप्रदता में भव्य संवृद्धि निष्पादन दर्ज किया। बैंक ने 105 वर्षों पूर्व मंदिर नगरी उडुपि में अपनी शुरुआत की तथा अपनी उत्कृष्ट सेवा से लोगों का विश्वास जीत लिया। निरंतर संवृद्धि दर्शाती हैं कि:

3.1 कारोबार संवृद्धि

(रु. करोड़ में)



कुल कारोबार: बैंक का कुल कारोबार यथा 31.03.2010 को रु. 155936 करोड़ रहा।

FROM THE CHAIRMAN AND MANAGING DIRECTOR

Dear Shareholders,

1. I have great pleasure in welcoming you all to the thirteenth Annual General Meeting of Corporation Bank, which I am addressing the second consecutive time as the Chairman & Managing Director of the Bank. On this auspicious occasion I am happy to share with you in brief, the Economic Scenario of the Country and the salient features of your Bank's Performance.

2. Economic Scenario

During 2009-10, global economy was showing signs of stabilization from the slow down it experienced on account of the global financial turmoil. However, the pace and shape of recovery continues to remain uncertain.

The performance of the Indian economy has been reasonably good as compared to its foreign counterparts. As per the advance estimates the economy is expected to grow at 7.2% in 2009-10, with the industrial and the service sectors growing at 8.2% and 8.7% respectively. However, agriculture growth is expected to fall by 0.2% in 2009-10. The Economic Survey (2009-10), predicted that India would bounce back to a high growth of 8.75% in 2010-11 and 9% in 2011-12, on the way to becoming world's fastest growing economy in four years.

In FY 2010, up to Feb. '10, the growth rate of Index of Industrial Production (IIP) was higher at 10.1%, compared to a growth of just 3.0% in the corresponding period of the previous year. India's foreign trade is also picking up with an impressive growth in exports and imports during Feb. '10, which narrowed down the trade deficit to \$95.42 bn in April – Feb. 2009-10.

A major concern was the emergence of high double-digit food inflation and its volatility in 2009-10. WPI was up 1.2% in March '09, became negative during June – August '09, but had accelerated to 9.9% by March '10.

On the banking front, during FY 2010, aggregate deposits of Scheduled Commercial Banks (SCBs) increased by 17.0% compared to 19.9% recorded in the previous year. Bank credit grew by 16.7%, exceeding RBI's projected non-food credit growth (revised) target of 16% for FY 2010. Broad money (M3), as on 26th March '10, grew by 16.7% compared to 19.3% recorded in the corresponding previous year.

During 2009-10, your Bank has done exceedingly well. Both deposit and credit have registered a higher growth than the banking system. The Bank has surpassed two milestones during the year – While the total business has crossed Rs 1,50,000 Crore



mark the Net Profit has edged past the Rs.1000 crore mark. The Bank aims to cross Rs.2,00,000 Cr. in the coming year. It is also in the process of implementing a Long Range Plan which seeks to catapult the bank into a higher orbit in the coming few years.

3. Performance Highlights

Your Bank has recorded a spectacular growth performance in business and profitability during the year. A bank which started its presence in a humble way in the temple town of Udupi 105 years back has earned and won the confidence of the people through its meritorious service. The sustained growth story reveals that:

3.1 Business Growth

(Rs. in Crore)



Total Business: Total Business of the Bank as on 31.03.2010 stood at Rs.155936 crore.

कुल कारोबार रु. 33,440 करोड़ की वृद्धि द्वारा मार्च'09 के रु. 122,496 करोड़ से रु. 155936 करोड़ हो गया।

कारोबार में वर्ष-दर-वर्ष 27.30% की वृद्धि दर्ज की।

3.2 लाभप्रदता

निवल लाभ: मार्च'10 को समाप्त वर्ष हेतु बैंक का निवल लाभ वर्ष दर वर्ष आधार पर रु. 277.48 करोड़ (31.08%) की वृद्धि के साथ मार्च'09 के रु. 892.77 करोड़ से बढ़कर रु. 1170.25 करोड़ हो गया।

(रु. करोड़ में)



मार्च'10 को समाप्त तिमाही में बैंक के निवल लाभ में 19.9% की वृद्धि हुई निवल लाभ पिछले वित्तीय वर्ष की चौथी तिमाही के रु. 260.49 करोड़ की तुलना में रु. 51.84 करोड़ की वृद्धि के साथ रु. 312.33 करोड़ रहा।

3.3 परिचालन लाभ: मार्च'10 को समाप्त वित्तीय वर्ष हेतु बैंक का परिचालन लाभ वर्ष-दर-वर्ष आधार पर रु.385.11 करोड़ (21.99%) की वृद्धि के साथ मार्च'09 के रु. 1,751.62 करोड़ से बढ़कर रु. 2136.73 करोड़ हो गया।

प्रति कर्मचारी निवल लाभ में मार्च'09 के रु. 7.64 लाख से रु. 9.52 लाख तक की वृद्धि हुई।

प्रति शाखा निवल लाभ में मार्च'09 के रु. 84.70 लाख से रु. 101.32 लाख तक की वृद्धि हुई।

3.4 जमाराशियों की लागत:

बैंक जमा लागत पिछले वर्ष की 7.31% से 5.39% की ओर कम कर पाया है।

3.5 कर्मचारी उत्पादकता: बैंक का प्रति कर्मचारी कारोबार मार्च, 2009 के रु. 10.49 करोड़ की तुलना में रु. 12.68 करोड़ रहा जो उल्लेखनीय है।

4.0 शाखा विस्तार:



बैंक का देश के न पहुँचे हुए क्षेत्रों विशेषकर उत्तर पूर्वी क्षेत्र में अपनी उपस्थिति कायम करने की महत्वाकांक्षी योजना है। साथ ही अंतर्राष्ट्रीय क्षेत्र में प्रवेश की भी योजना है।

वित्तीय वर्ष 2009-10 के दौरान इसके मद्देनजर हमने देश भर में 101 शाखाएँ हैं जिससे कुल 1155 शाखाएँ हो गई हैं। बैंक के 1079 एटीएम तथा 1200 शाखारहित बैंकिंग इकाइयाँ हैं जिससे कुल कार्यात्मक इकाइयाँ 3434 हो गई हैं।

5. अंतर्राष्ट्रीय उपस्थिति

बैंक के दो प्रतिनिधि कार्यालय हैं - एक हांगकांग में तथा दूसरा दुबई में।

6. प्रौद्योगिकी पहल:

बैंक ने 100% कारोबार को सीबीएस के तहत कवर करके अपनी सभी इकाइयों (1217) को कोर बैंकिंग समाधान (सीबीएस) में अंतरित कर लिया है। बैंक ने देश भर में 7 बायोमेट्रिक एटीएम 1079 एटीएम का परिचालित नेटवर्क बना लिया है। सभी शाखाओं में इंटरनेट बैंकिंग सुविधा उपलब्ध कराई जा चुकी है। बैंक की 1090 इकाइयों में आरटीजीएस सुविधा तथा 1066 इकाइयों में एनईएफटी सुविधा उपलब्ध है। बैंक का वीसा के साथ गठबंधन में इंटरनेशनल डेबिट कार्ड तथा क्रेडिट कार्ड सुविधा है। बैंक ने देश के विभिन्न व्यापारिक प्रतिष्ठानों में 5016 पीओएस टर्मिनल स्थापित किए गए हैं। बैंक ने एटीएम के माध्यम से एनईएफटी, एसबीए, राज्य कर/वीएटी का ई-भुगतान, कैम्पस कार्ड, ट्रेवल कार्ड, एलआईसी प्रीमियम का भुगतान, एसएमएस बैंकिंग, मोबाइल भुगतान सुविधा आदि जैसे कई नए उत्पाद/सेवाएँ प्रारंभ की हैं। हाल ही में बैंक ने देश भर में एटीएमों के माध्यम से प्रत्यक्ष कर के भुगतान की सुविधा प्रारंभ की है। बैंक ने कार्पोरेट ग्राहकों के लिए प्री-पेड गिफ्ट कार्ड भी प्रारंभ किए हैं, जिनको पीओएस टर्मिनलों में भी प्रयोग किया जा सकता है।

The total business increased by Rs.33,440 crore to Rs.155936 crore from Rs.122,496 crore in March '09.

The increase recorded in business is 27.30% on y-o-y basis.

3.2 Profitability

Net Profit: Net Profit of the Bank for the FY ended March '10 increased by Rs.277.48 crore (31.08%) on y-o-y basis from Rs.892.77 crore in March '09 to Rs.1170.25 crore.

Rs. in Crore



The Net Profit of the Bank for the Quarter [Q4] ended March '10 is up by 19.9%. The Net Profit was at Rs.312.33 crore as compared to Rs.260.49 crore as on Q4 of previous fiscal recording an increase of Rs.51.84 crore.

3.3 Operating Profit: Operating Profit of the Bank for the FY ended March '10 increased by Rs.385.11 crore (21.99%) on y-o-y basis from Rs.1,751.62 crore in March '09 to Rs.2136.73 crore.

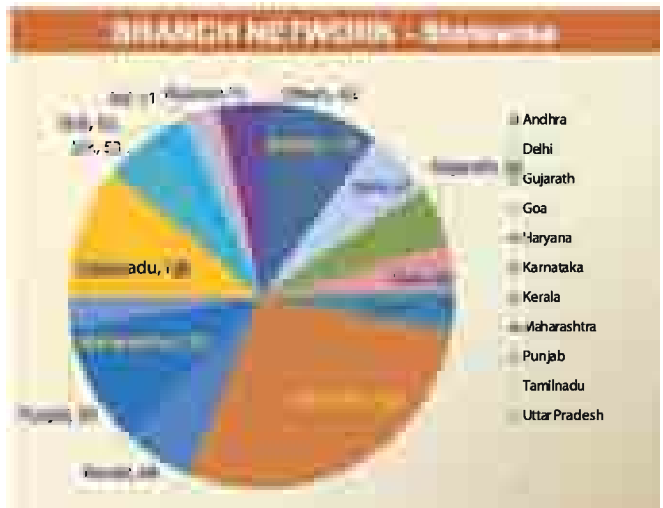
The Net Profit per employee increased to Rs.9.52 lacs from Rs.7.64 lacs in March '09.

The Net Profit per branch increased to Rs.101.32 lacs from Rs.84.70 lacs in March '09.

3.4 Cost of Deposits: The Bank is able to bring down the cost of Deposit to 5.39% from 7.31% of the previous year.

3.5 Staff Productivity: The Business per Employee of the Bank stood at Rs.12.68 crore compared to Rs.10.49 crore in March, 2009 which is remarkable.

4.0 Branch Expansion



Bank is having an ambitious plan to make its presence in the uncovered areas of the country particularly the North, West and Eastern regions. Also the Bank plans to strengthen its footings in the international arena.

During the Financial year 2009-10, we have opened 101 branches across the country thereby touching 1155 branches. The bank is having 1079 ATMs and 1200 branchless Banking Units thereby taking the total functional units to 3434.

5. International Presence

The Bank has two Representative Offices – one at Hong Kong and another at Dubai.

6. Technology Initiatives

The Bank has migrated all its units [1217] to the Core Banking Solutions [CBS] covering 100% business. The Bank has also operationalised and networked 1079 ATMs across the country inclusive of 7 Biometric ATMs. All branches have been provided with Internet Banking facility. The RTGS facility is available at 1090 units of the bank and NEFT facility is available at 1066 units of the Bank. The Bank has its own International Debit Card and Credit Card Facility in tie-up with VISA. The Bank has installed 5016 POS terminals at different merchant establishments in the country. The Bank has launched many new products / services like NEFT through ATMs, ASBA, E-payment of State Sales Tax/VAT, Campus card, Travel card, Payment of LIC premium, SMS banking, mobile payment facility, etc. Recently, the bank has launched Direct tax payment facility through ATMs across the country. The bank has also launched prepaid Gift cards for corporate customers which can be used at POS terminals.

7. वित्तीय समावेशन – कॉर्प ग्रामीण विकास केन्द्र

बैंकिंग क्षेत्र की एक नवोन्मेषी कल्पना – वित्तीय समावेशन का देश में पहली बार शुभारंभ कॉर्पोरेशन बैंक द्वारा किया गया। इस क्षेत्र में हम ने बहुत दूरी पार की है।

1490 गाँवों में सर्वेक्षण किया गया। शाखारहित बैंकिंग इकाईयाँ यानी, कॉर्प ग्रामीण विकास केन्द्र 1200 गाँवों में कार्यरत हैं। अपने गाँवों से कारोबार प्रतिनिधियों के माध्यम से अपने खातों के संचालन के लिए गाँवासियों को स्मार्ट कार्ड उपलब्ध कराए गए।

मार्च 2010 तक 5.47 लाख नो फ्रिल खाते खोले गए, जिनका बकाया रु. 25.97 करोड़ हैं।

जीसीसी कोर्ड धारकों को अग्रिम प्रदत्त रकम रु. 26.76 करोड़ हैं। आंध्र प्रदेश के 6 जिलों तथा कर्नाटक के बल्लारी जिले में स्मार्ट कार्डों के माध्यम से एनआरईजी तथा सामाजिक सुरक्षा पेन्शन (एस.एस.पी.) भुगतान किया जाता हैं।

एनआरईजी तथा एसएसपी के अंतर्गत जारी कुल कार्डों की संख्या 1.75 लाख हैं। कारोबार का यह नमूना हरियाणा राज्य (पंचकुला जिला) तथा गुजरात (आनन्द जिला) की ओर बढ़ाया जा रहा है।

बैंक अन्य राज्यों में संबंधों की खोज कर रहा है। अग्रणी आधार पर मोबाइल फोन के प्रयोग से शाखारहित बैंकिंग की शुरुआत की जा रही है। कारोबार संवाददाताओं के माध्यम से निधि के अंतरण की सुविधा दी जा रही है।

8. एमएसई क्षेत्र को वित्तीयन

सूक्ष्म तथा लघु उद्यमों को ऋण में मार्च 2009 की स्थिति से 43.93% की वर्ष दर वर्ष वृद्धि से मार्च 2010 तक रु. 5707 करोड़ हो गया।

ऋण संबद्ध स्वसहायता समूहों की संख्या मार्च 2009 के 66984 से बढ़कर मार्च 2010 को 98274 हो गई थी।

सूक्ष्म क्षेत्र को ऋण मार्च 2009 के रु. 291.94 करोड़ से बढ़कर मार्च 2010 तक 84% की वृद्धि दर्ज करते हुए रु. 537.43 करोड़ हो गया।

9. ग्राहक वर्ग में वृद्धि

हमारे इस प्रयाण में हम ग्राहक वर्ग की वृद्धि के महत्व को पहचानते हैं। वैयक्तिक रिश्ते बनाकर ग्राहकों की आवश्यकताओं की पूर्ति करते हुए अनोखी ग्राहक-देख-भाल के साथ अतुलनीय समाधान का परिणाम यह हुआ कि 31.3.2010 को समाप्त 12 महिनों की अवधि में 864,761 नए जमा खाते खोले गए। निम्न लागत जमाओं की संख्या बढ़ाने के लिए बैंक ने इसी अवधि के दौरान 807,774 माँग जमाएँ प्राप्त कीं। ग्राहकों की कुल संख्या मार्च 2009 की 95.07 लाख से बढ़कर 103.71 लाख हो गई।

10. इन के अलावा कॉर्पोरेशन बैंक द्वारा किए गए या कार्यान्वयन के लिए विचारगत ग्राहक केन्द्रित तथा समाज केन्द्रित किन्हीं कार्यकलापों के संबंध में बताने में खुशी है:

अ) सभी हिताधिकारियों की देख-भाल: बैंक के हर चाल-चलन में शेर धारक जो बैंक के स्वामी हैं की उचित देख-भाल की जाती है। बैंक, जिनके शेरों में प्रवर्तक के रूप में मुख्य अंश भारत सरकार के पास है व अतिरिक्त:

14.34 करोड़ इक्विटी शेर में से व्यक्तिगत निवेशकों से लेकर विदेशी संस्थागत निवेशकों तथा देशी आद्योगिक निवेशक हमारे स्वामियों में हैं जो लगभग 33000 शेर अपने पास रखे हैं। हमारे शेर धारकों की विभिन्न आवश्यकताओं की पूर्ति के लिए निवेशक सेवा विभाग नाम से एक विभाग केवल शेरधारकों की सेवा में कार्यरत हैं।

आ) ग्राहक हमारे हर कार्यकलापों के केन्द्र में हैं तथा इसलिए बैंक के सारे कार्यकलाप ग्राहक सेवा तथा ग्राहक सुविधा बढ़ाने में केन्द्रित हैं। हमारा बैंक पूरे बैंकिंग उद्योग में इस क्षेत्र में एक विशेष छवि बनाई है। इस प्रकार बैंक की ख्याति है कि यह सार्वजनिक क्षेत्र का ऐसा बैंक है जिसको निजी क्षेत्र के बैंक की कार्यकुशलता है।

इ) बैंक के कार्यकलाप सदाचार, पारदर्शिता तथा जबावदेही से संचालित है तथा ग्राहकों के समग्र हित में कानूनी ढांचे के भीतर संचालित है।

ई) कर्मचारियों के अधिकारों तथा कल्याण के प्रति आदर-बैंक का मावसंसाधन आस्ति, जो बैंक के समग्र कारोबार वृद्धि के लिए उत्तरदायी हैं, के प्रति सम्मान है तथा उनके समग्र कल्याण में प्रगति की दृष्टि से उनके अधिकारों की रक्षा की जाती है। सभी कर्मचारियों को उचित प्रशिक्षण दिया जाता है तथा पेशे में उन्नति के लिए व समान तथा भेदभावरहित रूप से आवश्यक कार्यकौशल के विकास के लिए अवसर दिया जाता है।

उ) पर्यावरण के लिए सम्मान – बैंक प्रदूषण पर नियंत्रण व रोकथाम के लिए पुनरावृत्ति, प्रबंधन और अवशिष्ट को कम करने, स्थाई तरीके से प्राकृतिक संसाधनों का प्रबंधन तथा भूमि तथा जल जैसे संसाधनों के अधिकतम उपयोग के लिए पर्याप्त उपाय किए हैं। साथ ही प्रदूषण रहित उत्पादन उपायों, ऊर्जा तथा पर्यावरण के कुशल उपयोग को बढ़ावा दकर जलावायु परिवर्तन की चुनौतियों के प्रति सकारात्मक प्रतिक्रिया करनी चाहिए।

ऊ) सामाजिक तथा समावेशी विकास के लिए गतिविधियाँ

अपने मूल योग्यता और कारोबार के हित के आधार पर हमारा बैंक कार्यकलाप के आसपास के क्षेत्रों में विशेष रूप में समुदायों तथा भौगोलिक क्षेत्रों के आर्थिक और सामाजिक विकास के लिए गतिविधियाँ शुरू की है। बैंक ने शिक्षा, लोगों के स्वास्थ्य, आजीविका के लिए कौशल निर्माण, सांस्कृतिक और सामाजिक कल्याण आदि के लिए कदम उठाया है। बैंक सामाजिक और समुदाय कल्याणकारी गतिविधियों के लिए काफी रकम आबंटित किया है व खर्च करता है।

ऋ) हितधारी प्राथमिकताएँ- हमारा विश्वास है कि शेर धारक, ग्राहक, कर्मचारी तथा गुणकौक्षी मूल समूह है जो बैंक को नियंत्रित करता है व भविष्य निश्चित करता है। इस दिशा में मुझे इस बात पर खुशी है कि बैंक अपना आदर्श-वाक्य “सर्वे जनाः सुखिनो भवन्तु” की भावना का अक्षरशः पालन करता है।

11. पुरस्कार

विश्वस्तरीय प्रतिष्ठा के विभिन्न वित्तीय पत्रिकाओं तथा एजेंसियों द्वारा किए गए सर्वेक्षणों के आधार पर राष्ट्रीय और अंतर्राष्ट्रीय पुरस्कारों का एक ढेर हमारे बैंक को

7. Financial Inclusion – Corp Grameena Vikas Kendra

An innovative idea in the Banking sector-Financial Inclusion was first introduced by Corporation Bank in the Country. We have travelled a lot in this area.

Survey has been conducted in 1490 villages. Branchless Banking units i.e. Corp Grameena Vikas Kendras are operational in 1200 villages. Smart Cards have been provided to villagers to operate their accounts from their villages through Business Correspondents.

As on March 2010, 5.47 lakh 'no-frill' accounts have been opened with a balance of Rs. 25.97 Crore.

The amount advanced to GCC card holders amounted to Rs.26.76 crore. NREG and Social Security Pension (SSP) Payments are being handled through smart Cards in 6 Districts in Andhra Pradesh and Bellary District in Karnataka.

Total cards under NREG and SSP accounts issued is 1.75 lacs. This business model is being extended to Haryana state (Panchakula Dist.) and Gujarath (Anand Dist.).

The Bank is exploring tie-ups in other States. Branchless Banking using Mobile phones is being initiated on a pilot basis. Person to Person [P2P] – Transfer of funds through Business Correspondents facilitated.

8. Financing MSE Sector

Credit to Micro and Small Enterprises increased to Rs.5707 crore as at March 2010 with y-o-y growth of 43.93% over March 2009.

Number of Self Help Groups credit linked increased from 66984 as at March 2009 to 98274 as at March 2010.

Credit to Micro finance sector increased from Rs.291.94 crore as at March 2009 to Rs.537.43 crore as at March 2010, registering a growth of 84%.

9. Clientele Growth

In our ongoing journey, we are reinventing the importance of clientele growth. Incomparable solutions coupled with unique customer care by nurturing their needs with a personal touch has resulted in adding 864,761 new accounts under deposits during the 12 months period ended 31.03.2010. To improve share of low cost deposits, the Bank had acquired 807,774 demand deposit accounts during the same period. The total number of clientele stood at 103.71 lakhs compared to 95.07 lakhs as at March 2009.

10. Apart from this I am also delighted to share with you some of the customer centric and societal centric activities Corporation Bank has undertaken or under active consideration for implementation:

A. Care for all Stakeholders: The shareholders being the owners of the Bank are duly cared for in every movement of the Bank. A bank with 14.34 crore equity shares held by around

33000 shareholders ranging from individual investors to foreign institutional investors and the domestic institutional investors forms part of owners apart from the major part owned by the Government of India as promoter. To cater to the various needs of our shareholders a dedicated department namely "Investor Services Department" is at the service of the shareholders.

B. Customers are the focal point of all our activity and hence the total functioning of the bank evolves around them from the point of improving customer service and customer convenience. Our Bank has created a special image for itself in this area in the entire banking industry. Thus the bank is very popularly known as a public sector bank with efficiency of a private sector bank.

C. Ethical functioning: The functioning of the Bank is governed by Ethics, Transparency and Accountability and operates within the legal framework in the overall interest of its customers.

D. Respect for Workers' Rights and Welfare: The Human resource asset of the Bank who are responsible for the overall business growth of the Bank, is being well respected and their rights well protected for overall improvement in their welfare. All the employees are provided with access to training and development of necessary skills for career advancement, on an equal and non-discriminatory basis.

E. Respect for Environment: Bank has taken adequate measures to check and prevent pollution; recycle, manage and reduce waste, manage natural resources in a sustainable manner and ensure optimal use of resources like land and water, has proactively responded to the challenges of climate change by adopting cleaner production methods, promoting efficient use of energy and environment.

F. Activities for Social and Inclusive Development: Depending upon their core competency and business interest, Bank has undertaken activities for economic and social development of communities and geographical areas, particularly in the vicinity of our operation. Bank has taken steps for promoting: education, skill building for livelihood of people, health, cultural and social welfare etc., particularly targeting the disadvantaged sections of society. Bank has provided and spends considerable amount for the social and community developmental activities.

G. Stakeholder priorities : We believe the shareholders, customers, employees and the well-wishers constitute the core team which controls and decide the future of the Bank. In this direction I am happy to see that Corporation Bank has moved considerably well with the true spirit of the words inscribed in the motto "Sarve Jana Sukhino Bhavantu".

11. Awards & Accolades

A basket of national and international awards has been conferred on your bank by surveys conducted by various financial magazines

मिल गया है। वर्ष 2009-10 के दौरान प्राप्त कुछ पुरस्कार निम्नलिखित हैं -


- बिजनेस वर्ल्ड तथा प्राइस वॉटरहाऊस कूपर द्वारा किए गए भारत के बेस्ट बैंक, 2009 के रैंकिंग सर्वेक्षण में **मध्यम आकार बैंक की श्रेणी में नं. 1 बैंक**।
- भारतीय बैंक संघ (आईबीए) के तत्त्वधान में “**बेस्ट ऑन लाईन मल्टी चैनल बैंकिंग**” श्रेणी के तहत **उत्कृष्ट बैंक पुरस्कार**।
- आईबीए, फिनाकल, तथा टीएफसीआइ के तत्वावधान में अपनी कारोबार गतिविधियों में **नवोन्मेषी प्रौद्योगिकी के कार्यान्वयन** हेतु अपने प्रयासों हेतु **बैंकिंग प्रौद्योगिकी पुरस्कार, 2009**।
- राष्ट्रीय संवृद्धि में सहयोग हेतु योगदान में अपनी उपलब्धि हेतु “**वर्ष का समावेशन विजेता**” हेतु **स्कोच चैलेंजर पुरस्कार 2010**।

12. बैंक की प्रगति में अपनी सहभागिता तथा अंशदान के लिए मैं सभी कार्मिकों को सधन्यवाद देता हूँ। इसके साथ ही मैं भारतीय रिज़र्व बैंक, वित्त मंत्रालय,

भारत सरकार तथा बैंक के निदेशकों के प्रति इस प्रगति की प्राप्ति में उनके समर्थन व मार्गदर्शन के लिए धन्यवाद व्यक्त करता हूँ।

मैं इस सुअवसर पर बैंक के बहुमूल्य शेयर धारकों के प्रति भी धन्यवाद व्यक्त करता हूँ जिनके समर्थन व मार्गदर्शन ने बैंक को बैंकिंग क्षेत्र में इस लोभजनक स्थिति पर पहुँचने में अत्यधिक सहायता दी।

भवदीय,



स्थान : मंगलूर
दिनांक : 01.06.2010

जे.एम.गर्ग
अध्यक्ष व प्रबंध निदेशक



and agencies with world wide reputation. To site few of them received during the year 2009-10 are:

- Bank has been rated **No. 1 in Mid-size Banks'** category in India's Best Banks' 2009 Ranking survey conducted by Business World and Price Waterhouse Cooper.
- Bank has won **IBA-Best Bank Award** under the category "**Best Online Multi Channel Banking**".
- Bank has won **Banking Technology Awards 2009** for its efforts in **implementing innovative technologies** in its business activities under the auspices of the IBA, Finacle and TFCI.
- Bank has bagged **SKOCH Challenger Award 2010** for "**Inclusion Champion of the year**" for its achievement in contributing to inclusive growth of the nation.

12. I would like to thank all the employees for their active involvement and contribution to the progress of the Bank.

I would also like to thank RBI and Ministry of Finance, Government of India and the Directors of the Bank for their support and guidance in achieving the progress.

I also take this fine moment to thank all our valuable shareholders for their support and guidance which immensely helped the Bank to attain a coveted position in the Banking sector.

Yours sincerely,

(J. M. Garg)

Chairman & Managing Director

Place: Mangalore

Date: 01-06-2010



कार्पोरेशन बैंक

प्रधान कार्यालय : मंगला देवी मंदिर मार्ग

मंगलूर - 575 001, दक्षिण कन्नड जिला, कर्नाटक राज्य, भारत

सूचना

कार्पोरेशन बैंक (शेयर एवं बैठक) विनियम, 1998 के विनियम 56 के अनुसरण में एतद्वारा सूचित किया जाता है कि कार्पोरेशन बैंक के शेयरधारकों की 13वीं वार्षिक सामान्य बैठक शनिवार, 10 जुलाई, 2010 अपराह्न 12.30 बजे, सहस्राब्दि भवन, कार्पोरेशन बैंक, प्रधान कार्यालय, मंगलादेवी मंदिर मार्ग, पांडेश्वर, मंगलूर - 575 001 में संपन्न होगी जिसमें निम्नलिखित मदों पर विचार विमर्श किया जाएगा:

मद सं. 1: बैंक के 31 मार्च, 2010 के तुलन-पत्र, 31 मार्च, 2010 को समाप्त वर्ष हेतु बैंक के लाभ-हानि लेखा, लेखों में समाहित अवधि के लिए बैंक के कार्य-निष्पादन तथा क्रियाकलापों पर निदेशक मंडल की रिपोर्ट और तुलन-पत्र एवं लेखों पर लेखा-परीक्षकों की रिपोर्ट पर विचार विमर्श, अनुमोदन तथा स्वीकार करना ।

मद सं. 2: वित्तीय वर्ष 2009-2010 हेतु अंतरिम लाभांश की अदायगी तथा ईक्विटी शेयरों पर अंतिम लाभांश घोषित करना ।

निदेशक मंडल के आदेश से
कृते कार्पोरेशन बैंक

(एस. के. दाश)
कंपनी सचिव

स्थान : मंगलूर

दिनांक : 28-05-2010

नोट

1. प्रॉक्सी की नियुक्ति

जिस शेयरधारक को बैठक में भाग लेने का अधिकार है, उसे अपने स्थान पर बैठक में भाग लेने के लिए एक प्रॉक्सी नियुक्त करने का भी अधिकार है तथा ऐसे प्रॉक्सी का कार्पोरेशन बैंक का शेयरधारक होना आवश्यक नहीं है।

तथापि, इस प्रकार नियुक्त प्रॉक्सी को बैठक में बोलने का कोई अधिकार नहीं होगा ।

प्रॉक्सी के रूप में ऐसे किसी भी व्यक्ति की नियुक्ति नहीं की जाएगी जो कार्पोरेशन बैंक का एक अधिकारी या कर्मचारी हो ।

विनियम 70(vii) के अनुसार प्रॉक्सी लिखत देने वाला, लिखत से संबंधित बैठक में व्यक्तिगत रूप से वोट देने के लिए पात्र नहीं होगा ।

प्रॉक्सी की सूचना प्रभावी होने हेतु प्रॉक्सी फार्म बैठक प्रारंभ होने से कम-से-कम चार दिन पहले अर्थात् सोमवार, 5 जुलाई, 2010 को कार्यालय समय की समाप्ति अर्थात् शाम 5.00 बजे से पहले बैंक के प्रधान कार्यालय, मंगलादेवी मंदिर मार्ग, मंगलूर-575 001, कर्नाटक राज्य में प्राप्त हो जाना चाहिए ।

2. प्राधिकृत प्रतिनिधि की नियुक्ति

बैंक के शेयरधारक कंपनी निकाय का विधिवत् प्राधिकृत प्रतिनिधि के रूप में कोई व्यक्ति, वार्षिक सामान्य बैठक में भाग लेने और मतदान करने हेतु तब तक पात्र नहीं होगा, जब तक उसे विधिवत् प्राधिकृत प्रतिनिधि के रूप में नियुक्त करनेवाले संकल्प की प्रति को उस बैठक के अध्यक्ष द्वारा, जिस बैठक में वह पारित किया गया हो, सत्यप्रति प्रमाणित किया गया हो, बैठक की तिथि से कम-से-कम चार दिन पहले अर्थात् सोमवार, 5 जुलाई, 2010 को कार्य समय की समाप्ति अर्थात् शाम 5.00 बजे तक या उससे पूर्व बैंक के प्रधान कार्यालय में कंपनी सचिव, कार्पोरेशन बैंक, निवेशक सेवा विभाग, प्र.का. मंगलूर - 575 001, कर्नाटक को प्रस्तुत नहीं किया जाता है।

3. उपस्थिति पत्रक-सह-प्रवेश पत्र

शेयरधारकों की सुविधा हेतु उपस्थिति पत्रक-सह-प्रवेश पत्र इस सूचना के साथ अनुबंधित है । शेयरधारकों/प्रॉक्सीधारकों/प्राधिकृत प्रतिनिधियों से अनुरोध है कि वे उसे भरकर उसमें निर्धारित स्थान पर अपने हस्ताक्षर करें और उक्त उपस्थिति पत्रक बैठक स्थान पर सौंप दें । शेयरधारकों के प्रॉक्सी/प्राधिकृत



**CORPORATION BANK
HEAD OFFICE: MANGALA DEVI TEMPLE ROAD
MANGALORE – 575 001
D.K. DISTRICT, KARNATAKA STATE, INDIA**

NOTICE

NOTICE IS HEREBY GIVEN pursuant to Regulation 56 of the Corporation Bank (Shares and Meetings) Regulations, 1998 that the Thirteenth Annual General Meeting of the Shareholders of CORPORATION BANK will be held on Saturday, the 10th July, 2010 at 12.30 p.m. at Millennium Building, Corporation Bank, Head Office, Mangala Devi Temple Road, Pandeshwar, Mangalore – 575 001, to transact the following business:

Item No. 1: To discuss, approve and adopt the Audited Balance Sheet of the Bank as at 31st March, 2010, Profit and Loss Account of the Bank for the year ended 31st March, 2010, the Report of the Board of Directors on the working and activities of the Bank for the period covered by the Accounts and the Auditors' Report on the Balance Sheet and Accounts.

Item No. 2: To declare Dividend on Equity Shares for the Financial Year 2009-2010.

By order of the Board of Directors
for CORPORATION BANK

**(S. K. DASH)
COMPANY SECRETARY**

Place: Mangalore
Date: 28-05-2010

NOTES

1. APPOINTMENT OF PROXY

A SHAREHOLDER ENTITLED TO ATTEND THE MEETING, IS ALSO ENTITLED TO APPOINT A PROXY TO ATTEND INSTEAD OF HIMSELF/ HERSELF, AND SUCH A PROXY NEED NOT BE A SHAREHOLDER OF THE BANK.

However, the proxy so appointed will not have any right to speak at the Meeting.

No person shall be appointed as a proxy who is an officer or an employee of Corporation Bank.

As per the Regulations 70(vii), the grantor of an instrument of proxy shall not be entitled to vote in person at the meeting to which such instrument relates.

The proxy form, in order to be effective, must be received by the Bank at its Head Office at Mangala Devi Temple Road, Mangalore – 575 001, Karnataka State **not later than FOUR DAYS** before the date of the meeting, i.e., on or before the closing hours i.e. **5.00 p.m. of Monday 5th July, 2010.**

2. APPOINTMENT OF AN AUTHORISED REPRESENTATIVE

No person shall be entitled to attend or vote at the Annual General Meeting as a duly authorised representative of any body corporate which is a shareholder of the Bank, unless a copy of the resolution appointing him/her as a duly authorised representative, certified to be true copy by the Chairman of the meeting at which it was passed shall have been deposited at the Head Office of the Bank with the Company Secretary, Corporation Bank, Investor Services Department, H.O., Mangalore – 575 001, Karnataka State not later than **FOUR DAYS** before the date of the Meeting i.e., on or before the closing hours i.e. **5.00 p.m. of Monday 5th July, 2010.**

3. ATTENDANCE SLIP - CUM - ENTRY PASS

For the convenience of the shareholders, Attendance Slip-cum-Entry Pass is annexed to this notice. Shareholders/ Proxy holders/Authorized Representatives are requested to fill in and affix their signatures at the space provided therein and surrender the same at the venue. Proxy/ Authorized Representative of shareholders should state



प्रतिनिधि उपस्थिति पत्रक-सह-प्रवेश पत्र में यथास्थिति प्रॉक्सी या "प्राधिकृत प्रतिनिधि", जैसा भी मामला हो, उल्लिखित करें।

4. सदस्यों के रजिस्टर की बंदी

कापॉरेशन बैंक (शेयर एवं बैठक) विनियम, 1998 के विनियम 12 के अनुसरण में बैंक के सदस्यों का रजिस्टर और शेयर अंतरण बहियाँ, बुधवार, 23 जून, 2010 से शनिवार, 10 जुलाई 2010 (दोनों दिनों सहित) तेरहवीं वार्षिक सामान्य बैठक हेतु तथा अंतिम लाभांश, यदि कोई है, प्राप्त करने हेतु पात्र शेयरधारकों के नाम निर्धारित करने के उद्देश्य से बंद रहेंगी।।

5. लाभांश का भुगतान

निदेशक मंडल ने 23 अप्रैल, 2010 को आयोजित अपनी बैठक में रु.10/- के प्रत्येक शेयर हेतु रु.16.50 के अंतिम लाभांश हेतु सिफारिश की है जिसकी घोषणा वार्षिक सामान्य बैठक में शेयरधारकों द्वारा की जानी है। अतः शेयरधारकों से अनुरोध है कि रु.10/- के प्रत्येक शेयर हेतु रु.16.50 का अंतिम लाभांश घोषित करें।

अंतिम लाभांश यदि वार्षिक सामान्य बैठक में घोषित किया जाता है तो वह 21 जुलाई, 2010 को या उसके बाद तथा इस घोषणा से 30 दिन के भीतर, उन शेयरधारकों को भुगतान किया जाएगा जिनके नाम एन एस डी एल/ सी डी एस एल द्वारा यथा प्रस्तुत बैंक के सदस्य/हितकारी स्वामित्व रजिस्टर में 22 जून, 2010 को मौजूद हैं।

6. लाभांश वारंट / राष्ट्रीय इलेक्ट्रॉनिक समाशोधन सेवा (जमा समाशोधन) - (एनईसीएस) में बैंक खाता के विवरण

भारतीय प्रतिभूति विनियम बोर्ड ने बैंकों सहित सभी सूचीबद्ध कंपनियों के लिए लाभांश वितरण तथा उपलब्ध राष्ट्रीय इलेक्ट्रॉनिक समाशोधन सेवा (एनईसीएस) का प्रयोग करते समय शेयरधारकों द्वारा दिए गए बैंक खाता विवरण लाभांश वारंट में उल्लेख करना अनिवार्य कर दिया है। कुछ केन्द्रों में एनईसीएस सुविधा के अभाव तथा कुछ शेयरधारकों के ऐसी सुविधा प्राप्त न करने की स्थिति में बैंक अपने पास उपलब्ध बैंक विवरण लाभांश वारंट में मुद्रित करेगा।

जिन शेयरधारकों के पास भौतिक रूप में शेयर हैं वे अभिलेखों को आवश्यक अद्यतन करने हेतु बैंक अधिदेश विवरण, बैंक के निवेशक सेवा विभाग को या हमारे शेयर अंतरण एजेंट मेसर्स कार्वी कम्प्यूटर शेयर प्राइवेट लिमिटेड, हैदराबाद के पास भेज सकते हैं। जिन शेयरधारकों के पास डीमैट रूप में शेयर हैं वे इस सम्बंध में आवश्यक कार्रवाई हेतु अपने निक्षेप प्रतिभागी से सम्पर्क कर सकते हैं। एनईसीएस अधिदेश/बैंक अधिदेश का प्रोफार्मा वार्षिक रिपोर्ट में दिया गया है।

7. गैर दावाकृत लाभांश यदि कोई है

जिन शेयरधारकों ने अपने लाभांश वारंटों को नहीं भुनाया है/

अगर पूर्व अवधि के लाभांश प्राप्त नहीं हुए हैं तो अनुलिपि लाभांश वारंट जारी करने हेतु बैंक के शेयर अंतरण एजेंट से सम्पर्क करें। इस सम्बंध में बैंक समय-समय पर बैंक के लाभांश रजिस्टर के अनुसार सम्बंधित शेयरधारकों को अनुस्मारक भी भेज रहा है।

बैंकिंग कंपनी (उपक्रमों का अभिग्रहण एवं अंतरण) अधिनियम, 1980 की धारा 10 बी के अनुसार सात वर्ष की अवधि के लिए अदत्त या गैरदावाकृत लाभांश की राशि, कंपनी अधिनियम, 1956 की धारा 205 सी के तहत केंद्र सरकार द्वारा स्थापित निवेशक शिक्षा एवं संरक्षण निधि (आई ई पी एफ) में अंतरित की जानी चाहिए तथा उसके पश्चात इससे संबंधित भुगतान का दावा बैंक या आई ई पी एफ के मामले में नहीं रहेगा।

8. शेयरधारकों से निवेदन

क) तुलन पत्र की प्रतियां

शेयरधारकों को सूचित किया जाता है कि वार्षिक सामान्य बैठक के समय वार्षिक रिपोर्ट की प्रतियां वितरित नहीं की जाएंगी, इसलिए शेयरधारकों से अनुरोध है कि वे बैंक द्वारा उनके पंजीकृत पते पर डाक से भेजी गई वार्षिक रिपोर्ट की प्रति साथ लेकर आए।

ख) शेयरों का डीमैटरियलाइजेशन

अपने शेयर प्रमाणपत्र अब भी भौतिक रूप में धारित करनेवाले शेयरधारकों से अपने शेयरों को डीमैट करवाने का अनुरोध किया जाता है।

ग) पता परिवर्तन

शेयरधारकों से अनुरोध किया जाता है कि अपने पते में किसी परिवर्तन को निम्नलिखित को तुरंत अधिसूचित करें।

- शेयरों के डीमैट रूप में धारण के मामले में अपने संबंधित डिपॉजिटरी प्रतिभागी।
- भौतिक रूप से धारित शेयरों के मामले में शेयर अंतरण एजेंट मेसर्स कार्वी कम्प्यूटर शेयर प्रा. लिमिटेड, यूनिट: कापॉरेशन बैंक, प्लाटसं. 17-24, विठ्ठल राव नगर, माधापुर, हैदराबाद - 500 081.

घ) खातों संबंधी सूचना

खातों से संबंधित कोई सूचना/स्पष्टीकरण मांगनेवाले शेयरधारकों से अनुरोध है कि वे वार्षिक सामान्य बैठक से कम से कम सात दिन पहले बैंक को लिखें ताकि बैंक सूचना तैयार रख सके।

ङ) फोलियो का समेकन

जो शेयरधारक शेयर भौतिक रूप में एक से अधिक फोलियो में एक ही नाम से या नाम के उसी क्रम में संयुक्त नाम से धारित करते हैं, उनसे अनुरोध है कि एक ही फोलियो में समेकन हेतु शेयर प्रमाणपत्रों को बैंक के शेयर अंतरण एजेंट, मेसर्स कार्वी कम्प्यूटर शेयर प्रा. लिमिटेड को भेजें।



on the Attendance Slip-cum-Entry Pass as “Proxy” or “Authorized Representative” as the case may be.

4. CLOSURE OF REGISTER OF MEMBERS

Pursuant to Regulation 12 of the Corporation Bank (Shares and Meetings) Regulations, 1998, the Register of Members and the Share Transfer Books of the Bank will remain closed from Wednesday the 23rd June, 2010 to Saturday the 10th July, 2010 (both days inclusive) in connection with the Thirteenth Annual General Meeting and for the purpose of determining the names of shareholders entitled to participate in the Annual General Meeting and to receive the dividend if any.

5. PAYMENT OF DIVIDEND

The Board of Directors have recommended at their Meeting held on 23rd April, 2010, a dividend of Rs.16.50 per share of Rs.10/- each which is required to be declared by the shareholders at this Annual General Meeting. The shareholders are therefore requested to declare the Dividend of Rs.16.50 per share of Rs.10/- each.

The Dividend, if declared at the Annual General Meeting, will be paid on or after 21st July, 2010 and within 30 days of declaration thereof, to those shareholders whose names appear on the Bank's Register of Members/beneficial owners as furnished by NSDL/CDSL as on 22nd June, 2010.

6. DETAILS OF BANK ACCOUNT IN DIVIDEND WARRANT/NATIONAL ELECTRONIC CLEARING SERVICE (CREDIT CLEARING) – (NECS)

SEBI has made it mandatory for all the listed companies, including banks, to mention in the dividend warrant, the Bank Account details furnished by the shareholders, while distributing dividends as well as to use the National Electronic Clearing Service (NECS) facility wherever available. In the absence of NECS facility at certain centres and in the event of some shareholders not availing such facility, the Bank shall print the Bank details, as available with them in the dividend warrants.

The shareholders who are holding the shares in physical form may send their Bank Mandate details to Investor Services Department of the Bank or to our Share Transfer Agent M/s Karvy Computershare Pvt. Ltd., Hyderabad, for necessary updating of the records. The shareholders who are holding the shares in demat form, may approach their Depository Participants for necessary action in this connection. A proforma of NECS Mandate/Bank Mandate is furnished in the Annual Report.

7. UNCLAIMED DIVIDEND IF ANY

The shareholders who have not encashed their Dividend

Warrants/received dividend of previous periods if any are requested to contact the Share Transfer Agent for issue of duplicate dividend warrant. In this regard Bank is also sending reminder letters from time to time to the concerned shareholders as per Dividend Register of the Bank.

As per the Section 10B of the Banking Companies (Acquisitions and Transfer of Undertakings) Act, 1980, the amount of dividend remaining unpaid or unclaimed for a period of seven years is required to be transferred to the Investor Education and Protection Fund (IEPF) established by the Central Government under Section 205C of the Companies Act, 1956, and thereafter no claim for payment shall lie in respect thereof either to the Bank or to the IEPF.

8. REQUEST TO THE SHAREHOLDERS

(A) Copies of Balance Sheet

Shareholders are advised that copies of the Annual Report will not be distributed at the venue of the Annual General Meeting and hence shareholders are requested to bring their copies of the Annual Report, which are mailed by the Bank to them at their registered addresses.

(B) Dematerialisation of Shares

Shareholders who are still holding their share certificates in physical form are requested to get their shares dematerialised.

(C) Change of Address

Shareholders are requested to notify any change in their addresses to:

- Their respective Depository Participant in respect of holding of shares in dematerialised form.
- The Share Transfer Agent, M/s Karvy Computershare Pvt. Ltd., Unit: Corporation Bank, Plot No. 17 - 24, Vittal Rao Nagar, Madhapur, HYDERABAD – 500 081 **in respect of shares held in physical form.**

(D) Information on Accounts

Shareholders seeking any information /clarification with regard to accounts are requested to write to the Bank at least seven days in advance of the Annual General Meeting so as to enable the Bank to keep the information ready.

(E) Consolidation of Folios

Shareholders who hold shares in physical form in multiple folios in identical names or joint name in the same order of names are requested to send the share certificates to the Share Transfer Agent of the Bank, M/s Karvy Computershare Pvt. Ltd., for consolidation into a single folio.



च) स्थिति में परिवर्तन

अनिवासी भारतीय शेयरधारक बैंक के शेयर अंतरण एजेंट मेसर्स कार्वी कंप्यूटर शेयर प्रा. लि. को भौतिक रूप में धारित शेयरों के संबंध में या शेयरों के डीमैट रूप में धारण के मामले में अपने संबंधित डिपॉजिटरी प्रतिभागी को इसकी सूचना तुरंत दें :

क) स्थाई निवास के लिए भारत लौटने पर निवासी हैसियत में परिवर्तन;

ख) भारत के बैंक खाते से संबंधित ब्योरे, यथा पूरा नाम, शाखा, खाता प्रकार, खाता संख्या, पिन के साथ बैंक का पता दें, यदि पहले नहीं दिया हो।

छ) अन्य सूचना

शेयरधारक कृपया ध्यान दें कि बैठक में कोई उपहार/ उपहार-कूपन वितरित नहीं किया जाएगा ।

निदेशक मंडल के आदेश द्वारा
कृते कापॉरेशन बैंक

(एस. के. दाश)
कंपनी सचिव

स्थान : मंगलूर
दिनांक: 28-05-2010



(F) Change of Status

Non-Resident Indian Shareholders are requested to inform the Share Transfer Agent of the Bank, M/s Karvy Computershare Pvt. Ltd., in respect of shares held in physical form or to inform their respective Depository Participants if shares are held in Dematerialised form, immediately of:

- a) the change in the Residential status on return to India for permanent settlement;
- b) the particulars of the Bank Account maintained in India with complete name, branch, account type, account number and address of the Bank with PIN , if not furnished earlier.

(G) Other Information

Shareholders may kindly note that no gift/gift coupon will be distributed at the meeting.

By order of the Board of Directors
for CORPORATION BANK

(S. K. DASH)
COMPANY SECRETARY

Place: Mangalore
Date: 28-05-2010



निदेशकों की रिपोर्ट 2009-2010

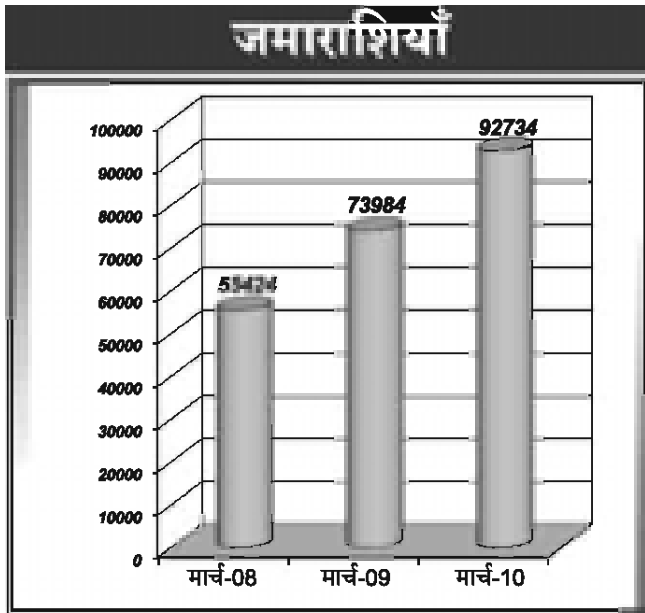
1. 31 मार्च, 2010 को समाप्त वर्ष के तुलन-पत्र एवं लाभ-हानि लेखा सहित बैंक की वार्षिक रिपोर्ट प्रस्तुत करते हुए निदेशक मंडल को प्रसन्नता हो रही है।

2. निष्पादन की एक झलक

2.1 वित्तीय वर्ष 2009-10 के दौरान बैंक के समग्र कारोबार ने रु.1,50,000 करोड़ का एक अन्य मील का पत्थर पार किया। बैंक का कुल कारोबार 27.30% की वृद्धि दर दर्ज करते हुए रु.33440 करोड़ की वृद्धि के साथ रु.1,22,496 करोड़ से बढ़कर वर्ष 2009-10 के अंत तक रु.1,55,936 करोड़ हो गया।

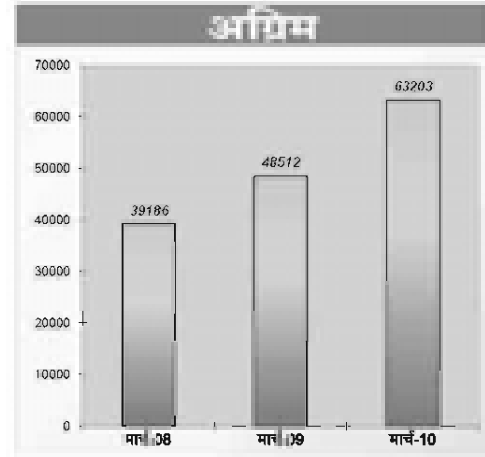
2.2 बैंक की कुल जमाराशियाँ 25.34% की वृद्धि दर दर्ज करते हुए रु. 18,750 करोड़ की वृद्धि के साथ यथा 31 मार्च, 2009 के रु. 73,984 करोड़ से बढ़कर 31 मार्च, 2010 को रु. 92,734 करोड़ हो गई हैं।

(रु. करोड़ में)



2.3 बैंक ने ऋण जोखिम प्रबंधन संबंधी अपनी नीति के अनुरूप गुणवत्तायुक्त ऋण आस्तियों का विस्तार करने में अपना विवेकपूर्ण दृष्टिकोण बनाए रखा। बैंक का अग्रिम 30.28% की वृद्धि दर दर्ज करते हुए रु. 14,691 करोड़ की वृद्धि के साथ यथा 31 मार्च, 2009 के रु. 48,512 करोड़ से बढ़कर 31 मार्च, 2010 को रु. 63,203 करोड़ हो गया। वर्ष के दौरान ऋण विस्तार हेतु कृषि, लघु उद्यम एवं मध्यम आकार के कार्पोरेटों के तहत ऋण बढ़ाने के लिए केन्द्रीभूत ध्यान दिया गया।

(रु. करोड़ में)



2.4 वर्ष के दौरान गैर निष्पादक आस्तियों की नकद वसूली के तहत बैंक का निष्पादन अच्छा बना रहा। वर्ष के दौरान बैंक ने गत वर्ष की रु. 278.45 करोड़ की वसूली की तुलना में रु. 320.08 करोड़ की नकद वसूली तथा गैर-निष्पादक आस्तियों का उन्नयन किया है।

2.5 वर्ष 2009-10 के दौरान विभिन्न कार्यात्मक क्षेत्रों में उत्साहजनक निष्पादन के फलस्वरूप एक ओर जहाँ अर्जन में समग्र रूप से वृद्धि हुई, मार्जिन दबाव पर रहे और कीमत-लागत अंतर गत वर्ष के 2.43% की तुलना में 31 मार्च, 2010 को 2.41% रहा।

3. आय विश्लेषण

3.1 बैंक का ब्याज आय वर्ष 2008-09 के रु.6,067.35 करोड़ से रु.1,227.25 करोड़ की वृद्धि [20.23%] सहित रु.7,294.60 करोड़ हो गया जिस की तुलना में व्याज व्यय वर्ष 2008-09 के रु.4,376.37 करोड़ से 16.18% की वृद्धि के साथ वर्ष 2009-10 के दौरान रु.5,084.35 करोड़ हो गया। इसी अवधि के दौरान निवल ब्याज आय ने रु.519.27 करोड़ की वृद्धि या (30.71%) दर्ज की।

(रु. करोड़ में)

	2008-09	2009-10	% परिवर्तन
ब्याज आय	6,067.35	7,294.60	20.23
ब्याज व्यय	4,376.37	5,084.35	16.17
निवल ब्याज आय	1,690.98	2,210.25	30.71
शुल्क, कमीशन एवं अन्य राजस्व	1,107.22	1,186.43	7.15
परिचालनात्मक आय	2,798.20	3,396.68	21.38
परिचालनात्मक व्यय	1,046.58	1,259.95	20.39
परिचालन लाभ	1,751.61	2,136.73	21.98
प्रावधान एवं आकस्मिकताएं	365.37	474.43	29.85
कर पूर्व लाभ	1,386.25	1,662.30	19.91
कर हेतु प्रावधान	493.48	492.05	(-) 0.29
निवल लाभ	892.77	1,170.25	31.08

**DIRECTORS' REPORT 2009-2010**

1. The Board of Directors have pleasure in presenting the Annual Report together with Balance Sheet and Profit and Loss Account of the Bank for the year ended 31st March, 2010.

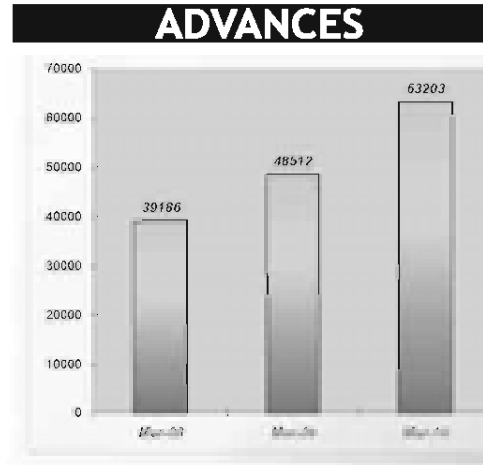
[Rs. in Crore]

2. Performance at a glance :

2.1 The aggregate business of the Bank crossed another milestone mark of Rs. 150,000 crore during the financial year 2009-10. The total business of the Bank increased by Rs.33,440 crore to reach Rs.155,936 crore at the end of the year 2009-10, from Rs.122,496 crore at the end of previous financial year 2008-09, recording a growth rate of 27.30%.

2.2 The total deposits of the Bank have grown by Rs.18,750 crore from Rs.73,984 crore as on 31st March, 2009 to Rs.92,734 crore as on 31st March, 2010, registering a growth rate of 25.34%.

[Rs. in Crore]



2.4 The performance of the Bank under recovery of NPAs during the year continued to be good. During the year, the Bank effected a cash recovery and up gradation of NPAs of Rs.320.08 crore compared to Rs.278.45 crore in the previous year.

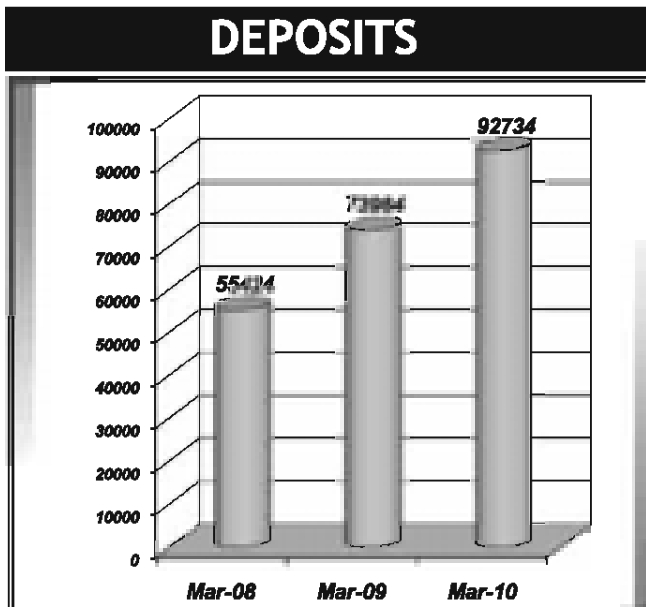
2.5 While the encouraging performance in different functional areas during the year 2009-10 resulted in increased earnings in absolute terms, the margins were under pressure and the interest spread declined to 2.41% as on 31st March, 2010 compared to 2.43% during the previous year.

3. Income Analysis

3.1 Interest income of the Bank recorded a growth of Rs.1,227.25 crore (20.23%) from Rs.6,067.35 crore in the year 2008-09 to Rs.7,294.60 crore, as against the interest expenses which grew by 16.18% from Rs.4,376.37 crore during the year 2008-09 to Rs.5,084.35 crore during the year 2009-10. The Net Interest Income recorded a growth of Rs.519.27 crore [30.71%] during the same period.

[Rs. in crore]

	2008-09	2009-10	Change in %
Interest Income	6,067.35	7,294.60	20.23
Interest Expenditure	4,376.37	5,084.35	16.17
Net Interest Income	1,690.98	2,210.25	30.71
Fees, Commission & Other Revenue	1,107.22	1,186.43	7.15
Operating Income	2,798.20	3,396.68	21.38
Operating Expenses	1,046.58	1,259.95	20.39
Operating Profit	1,751.61	2,136.73	21.98
Provisions & Contingencies- (Excl. Tax)	365.37	474.43	29.85
Profit before Tax	1,386.25	1,662.30	19.91
Provision for Tax	493.48	492.05	(-)0.29
Net Profit	892.77	1,170.25	31.08



2.3 The Bank continued its prudent approach in expanding quality credit assets in line with its policy on Credit Risk Management. The advances of the Bank increased by Rs.14,691 crore from Rs.48,512 crore as on 31st March, 2009 to Rs.63,203 crore as on 31st March, 2010, registering a growth rate of 30.28%. During the year, focused attention was given for accelerated lending under agriculture, SSI and midsize corporate segments for expansion of credit.



3.2 बैंक की कुल आय (ब्याज आय और ब्याजेतर आय का योग) पिछले वर्ष के रु.7,174.57 करोड़ की तुलना में वर्ष 2009-10 के दौरान रु. 1306.46 करोड़ (18.21%) की वृद्धि दर्ज करते हुए रु.8,481.03 करोड़ हो गयी ।

3.3 ब्याजेतर आय वित्तीय वर्ष 2008-09 के रु.1,107.22 करोड़ की तुलना में वित्तीय वर्ष 2009-10 में रु.79.21 करोड़ (7.15%) की वृद्धि दर्ज करते हुए रु.1,186.43 करोड़ रही । कुल आय में कुल ब्याजेतर आय का अंश 13.99% रहा । प्रमुख क्षेत्र (कमीशन विनिमय तथा दलाली आदि) से ब्याजेतर आय में 43.87% की वृद्धि दर दर्ज करते हुए वित्तीय वर्ष 2009-10 में रु. 448.90 करोड़ से बढ़कर रु. 645.82 करोड़ हुई।

3.4 परिचालनों से निवल आय (ब्याज कीमत-लागत अंतर और ब्याजेतर आय) वित्तीय वर्ष 2008-09 के रु. 2,798.20 करोड़ की तुलना में वित्तीय वर्ष 2009-10 में 21.39% वृद्धि दर्ज करते हुए रु. 3,396.68 करोड़ हो गई है ।

3.5 वित्तीय वर्ष 2009-10 के दौरान परिचालनात्मक व्ययों में 20.39% की वृद्धि हुई है और ये वित्तीय वर्ष 2008-09 के रु. 1,046.58 करोड़ की तुलना में रु. 1,259.95 करोड़ रहा ।

3.6 आय में लागत (निवल परिचालन आय में परिचालन व्ययों) का अनुपात वित्तीय वर्ष 2008-09 के 37.40% से घटकर वित्तीय वर्ष 2009-10 में 37.09% हो गया ।

4. कीमत-लागत अंतर विश्लेषण

(रु. करोड़ में)

	2008-09	2009-10	वृद्धि	
			समग्र	%
औसत कार्यशील निधियों	69,500	91,750.00	22,250.00	32.01
कुल ब्याज आय	6,067.35	7,294.60	1,227.25	20.23
व्यय किया गया कुल ब्याज	4,376.37	5,084.35	707.98	16.18
कीमत-लागत अंतर	1,690.98	2,210.25	519.27	30.71
निधियों पर प्रतिफल	8.73%	7.95%		
निधियों की लागत	6.30%	5.54%		
निवल ब्याज मार्जिन	2.43%	2.41%		

5. परिचालन लाभ

5.1 परिचालन लाभ वित्तीय वर्ष 2008-09 के रु.1,751.62 करोड़ की तुलना में वित्तीय वर्ष 2009-10 में रु.385.11 करोड़ (21.99%) की वृद्धि दर्ज करते हुए रु. 2,136.73 करोड़ हो गया ।

5.2 आस्ति उपयोगिता अनुपात वर्ष 2008-09 के 2.59% की तुलना में (औसत कार्यशील निधियों में सकल लाभ का प्रतिशत) वित्तीय वर्ष 2009-10 में 2.33% रहा ।

6. प्रावधान

6.1 ऋण हानियों हेतु प्रावधान, मानक आस्तियों पर प्रावधान, कराधान एवं अन्य हेतु प्रावधान वित्तीय वर्ष 2008-09 के रु. 858.85 करोड़ की तुलना में वित्तीय वर्ष 2009-10 में रु. 966.48 करोड़ रहा ।

7. निवल लाभ तथा लाभांश

7.1 बैंक ने वित्तीय वर्ष 2008-09 के रु. 892.77 करोड़ की तुलना में वित्तीय वर्ष 2009-10 में रु.1,170.25 करोड़ का निवल लाभ दर्ज किया है ।

वर्ष	निवल लाभ (रु. करोड़ में)	वृद्धि %
2007-08	734.99	37.09
2008-09	892.77	21.47
2009-10	1170.25	31.08

7.2 निदेशक मंडल ने वित्तीय वर्ष 2009-10 हेतु 165% के लाभांश की सिफारिश की है जो रु.10/- के प्रति पूर्ण प्रदत्त शेयर के लिए रु.16.50 है ।

7.3 वर्तमान दिशानिदेशों के अनुसार बैंक वित्तीय वर्ष 2009-10 हेतु लाभांश वितरण कर का भुगतान करेगा । तदनुसार वर्ष 2009-10 हेतु लाभांश वितरण कर सहित लाभांश के फलस्वरूप कुल रु.276.89 करोड़ का बहिर्प्रवाह होगा ।

7.4 निवल लाभ में से रु.580.13 करोड़ सांविधिक एवं सामान्य आरक्षित निधि में अंतरित किये गये और रु. 15 करोड़ कर्मचारी कल्याण निधि हेतु रखे गये ।

8. निवल मालियत एवं सीआरएआर

8.1 बैंक की निवल मालियत 31 मार्च, 2009 के रु. 4,897 करोड़ की तुलना में 31 मार्च, 2010 को रु.5,775 करोड़ हो गई ।

8.2 बैंक की पूंजी पर्याप्तता को मज़बूत करने के लिए तथा बैंक के दीर्घावधि संसाधन में वृद्धि के लिए वर्ष 31 मार्च 2010 को समाप्त वर्ष के दौरान बैंक ने कुल रु. 2050 करोड़ (टियर I के अंतर्गत रु. 500 करोड़ तथा टियर II के अंतर्गत रु. 1550 करोड़) का बाँड लिया ।



3.2 The total income [total of interest income and non-interest income] of the Bank improved to Rs.8,481.03 crore during the year 2009-10 from Rs.7,174.57 crore in the previous year recording a rise of Rs.1,306.46 crore [18.21 %].

3.3 Non-interest Income increased by Rs.79.21 crore [7.15%] from Rs.1,107.22 crore in the financial year 2008-09 to Rs.1,186.43 crore in the financial year 2009-10. The share of total Non-Interest Income to Total Income stood at 13.99%. The Non-Interest Income from the core areas (viz. commission, exchange and brokerage etc.) increased from Rs.448.90 crore to Rs.645.82 crore in FY 2009-10 recording a growth rate of 43.87%.

3.4 The Net Income from operations [Interest Spread plus Non-interest Income] has increased to Rs. 3,396.68 crore in the financial year 2009-10 from Rs. 2,798.20 core in the financial year 2008-09 recording a growth of 21.39%.

3.5 The Operating Expenses have shown an increase of 20.39% during the financial year 2009-10 and stood at Rs.1,259.95 crore as compared to Rs.1,046.58 crore in 2008-09.

3.6 The Cost to Income ratio (operating expenses to Net Operating Income) has come down from 37.40% for the financial year 2008-09 to 37.09% in the financial year 2009-10.

4. Spread Analysis

[Rs. in crore]

	2008-09	2009-10	Growth	
			Absolute	%
Average Working Funds	69,500.00	91,750.00	22,250.00	32.01
Total Interest Income	60,67.35	7,294.60	1,227.25	20.23
Total Interest Expended	4,376.37	5,084.35	707.98	16.18
Interest Spread	1,690.98	2,210.25	519.27	30.71
Yield on Funds	8.73%	7.95%		
Cost of Funds	6.30%	5.54%		
Net Interest Margin	2.43%	2.41%		

5. Operating Profit

5.1 The Operating Profit for the financial year 2009-10 stood at Rs.2,136.73 crore as compared to Rs.1,751.62 crore in the financial year 2008-09 registering an increase of Rs.385.11 crore [21.99%].

5.2 The Asset Utilisation Ratio [percentage of Operating Profit to Average Working Funds] stood at 2.33% for the financial year 2009-10 compared to 2.59% for the financial year 2008-09.

6. Provisions

6.1 The Provision for Loan Losses, Provision on Standard Assets, Taxation and others aggregated to Rs.966.48 crore in the financial year 2009-10 as compared to Rs.858.85 crore in the financial year 2008-09.

7. Net Profit and Dividend

7.1 The Bank registered a Net Profit of Rs.1170.25 crore for the financial year 2009-10 compared to Rs.892.77 crore in the financial year 2008-09.

Year	Net Profit [Rs. in crore]	Growth %
2007-08	734.99	37.09
2008-09	892.77	21.47
2009-10	1,170.25	31.08

7.2 The Board of Directors has recommended a dividend of 165% for the financial year 2009-10 which works out to Rs.16.50 per fully paid-up share of Rs.10/- each.

7.3 In terms of extant guidelines, the Bank will pay the dividend distribution tax for the financial year 2009-10. Accordingly the total outflow on account of Dividend for the year 2009-10 will be Rs.276.89 crore including the dividend distribution tax.

7.4 Out of the Net Profit a sum of Rs.580.13 crore was transferred to Statutory & General Reserves and Rs.15 crore was set-aside for Staff Welfare Fund.

8. Net Worth and CRAR

8.1 The Net Worth of the Bank improved to Rs.5,775 crore as on 31st March, 2010 from Rs.4,897 crore as on 31st March 2009.

8.2 For the year ended 31.03.10, the Bank has raised bonds aggregating to Rs.2,050 crore [Rs.500 crore under Tier-I and Rs.1,550 crore under Tier-II] for strengthening the capital adequacy and enhancing the long term resources of the bank.



8.3 पूँजी से जोखिम समायोजित आस्ति अनुपात (सीआरएआर) 31 मार्च, 2009 के 13.66% की तुलना में 31 मार्च, 2010 को 15% (बेसल-1) हो गया जो भारतीय रिज़र्व बैंक द्वारा निर्दिष्ट 9% के मानदंड से काफी ऊपर है। बेसल II के दिशानिर्देशों के अनुसार सीआरएआर 15.37% है।

8.4 बेसल I के तहत सीआरएआर का टायर I संघटक 31 मार्च, 2009 के 8.93% की तुलना में 31 मार्च, 2010 को 9.03% था।

	बेसल I		बेसल II	
	मार्च 2009	मार्च 2010	मार्च 2009	मार्च 2010
टायर I पूँजी	8.93%	9.03%	8.89%	9.25%
टायर II पूँजी	4.73%	5.97%	4.72%	6.12%
योग	13.66%	15.00%	13.61%	15.37%

8.5 निवल मालियत पर प्रतिलाभ, प्रति शेयर अर्जन और प्रति शेयर बही मूल्य पिछले वर्ष के क्रमशः 18.23%, रु.62.24 और रु. 341.36 की तुलना में वित्तीय वर्ष 2009-10 में क्रमशः 20.26%, रु. 81.58 व रु. 402.60 रहा।

9. लेखों का समेकन

9.1 भारतीय रिज़र्व बैंक के दिशानिर्देशों के अनुसार बैंक ने यथा 31 मार्च, 2010 के अपने वित्तीय लेखों का अपनी पूर्ण स्वामित्व वाली अनुषंगी कार्प बैंक सिक्क्यूरिटीज़ लि.के लेखों के साथ समेकन किया है। 31 मार्च, 2010 के समेकित विवरण के अनुसार कार्प बैंक ग्रुप की निवल मालियत 31 मार्च, 2009 के रु.4942 करोड़ की तुलना में रु. 5,832 करोड़ रही। वर्ष 2008-09 के क्रमशः रु. 1,805.79 करोड़ के परिचालन लाभ और रु.900.32 करोड़ के निवल लाभ की तुलना में वर्ष 2009-10 हेतु क्रमशः परिचालक लाभ रु. 2,146.03 करोड़ रहा और निवल लाभ रु. 1181.35 करोड़ रहा। बैंक ने भारतीय रिज़र्व बैंक के दिशानिर्देशों तथा भारतीय सनदी लेखाकार संस्थान द्वारा निर्धारित लेखा मानदण्डों का अनुपालन किया है।

10. शाखा नेटवर्क

10.1 3,434 कार्यत्मक इकाइयों में फैले हुए बैंक के नेटवर्क में 1155 शाखाएँ, 1079 एटीएम तथा 1200 शाखारहित बैंकिंग इकाइयाँ सम्मिलित हैं जिनमें वर्ष के दौरान 101 शाखाएँ, 48 एटीएम इकाइयाँ तथा 411 शाखारहित बैंकिंग इकाइयाँ खोली गईं। बैंक ने हांगकांग तथा दुबई में भी अपना प्रतिनिधि कार्यालय खोलते हुए पारदर्शीय उपस्थिति स्थापित किया है।

11. विज्ञापन एवं प्रचार

11.1 वर्ष के दौरान ब्रांड निर्माण हेतु सघन प्रयास किए गए तथा उत्पादों,

सेवाओं, ब्याज दरों एवं बैंक के निष्पादन से संबंधित सूचना ग्राहकों, शेयरधारकों तथा आम जनता को विज्ञापनों एवं आऊटडोर प्रचार यूनितों के ज़रिए पहुँचाना बैंक ने जारी रखा।

12. सरकारी कारोबार

12.1 मार्च 2010 को समाप्त वर्ष हेतु बैंक का कर संग्रहण पिछले वित्तीय वर्ष के समरूपी अवधि के रु. 37,659 करोड़ के मुकाबले रु. 33,149 करोड़ रहा। परोक्ष कर तथा बिक्री कर में गत वर्ष की तुलना (चलानों की संख्या में) वृद्धि दर्ज की है।

12.2 कर संग्रहण तथा अन्य (ई-स्टाम्पिंग, पेंशन आदि) के क्षेत्र में मार्च 2010 को समाप्त वर्ष हेतु रु.6.62 करोड़ की आय प्राप्त की है।

13. कापॉरिट सामाजिक दायित्व – सी.एस.आर. क्रियाकलाप

13.1 बैंक ने 2009-10 के दौरान समाज कल्याण तथा उत्तरदायी कापॉरिट नागरिक के नाते अपनी सामाजिक प्रतिबद्धता निभाने के लिए कई पहल तथा कदम उठाए हैं।

13.2 सामाजिक दायित्वों के प्रति सजग बैंक ने विभिन्न मानवीय तथा समाज कल्याण क्रियाकलापों से जुड़े परोपकारी संस्थाओं को सहायता प्रदान करने हेतु कार्प कंपैशन योजना, 2008 में प्रारंभ किया है। योजना के अनुसार बैंक बचत बैंक अभियान 2008 के दौरान खोले गए प्रति बचत बैंक खाते के लिए रु. 10 का दान दिया और उस प्रकार संग्रहित निधि देश भर की 40 पहचानी गई परोपकारी संस्थाओं की सहायता हेतु प्रयुक्त की जा रही है।

13.3 बैंक ने अपने शताब्दी समारोह के भाग के तौर पर चरणबद्ध तरीके से स्थानीय ग्रामीण पंचायत/शैक्षणिक संस्थाओं के सहयोग से 100 ग्रामीण पुस्तकालयों जो ग्रामीण ज्ञान केंद्रों के रूप में विकसित होने हैं की स्थापना से संबंधित परियोजना शुरू की थी। 100 ग्रामीण पुस्तकालया की स्थापना से सम्पन्न इस परियोजना का ग्रामीण प्रयोक्ताओं ने भरपूर लाभ उठाया। योजनानुसार बैंक ने सभी 100 पुस्तकालयों को 2009-10 के दौरान रु. 10,000/- के अतिरिक्त पुस्तकों की भी आपूर्ति की।

13.4 अपनी ग्रामीण विकास योजना के भाग के रूप में, बैंक ने देश भर में चयनित गाँवों के 15 पात्र आर्थिक रूप से पिछड़े विद्यार्थियों को उच्चतर/तकनीकी शिक्षा प्राप्त करने हेतु शैक्षिक छात्रवृत्ति प्रदान कर सहायता प्रदान की।

13.5 बैंक ने विद्यार्थियों के शैक्षिक तथा पाठ्येतर क्रियाकलापों में उत्कृष्टता बढ़ाने हेतु कार्प बैंक स्वर्ण पदक योजना के तहत चुने गए 25 शैक्षिक संस्थानों में 'सर्वश्रेष्ठ बहिर्गामी विद्यार्थी पुरस्कार' शुरू किया है। योजना के तहत प्रति वर्ष देश भर के पहचानित संस्थानों के सर्वश्रेष्ठ



8.3 The Capital to Risk Adjusted Assets Ratio (CRAR) stood at 15% (Basel I) as on 31st March, 2010 as against 13.66% as on 31st March, 2009 which is much above the norm of 9% stipulated by Reserve Bank of India. The CRAR as per Basel II guidelines works out to 15.37%

8.4 The Tier-I component of CRAR under Basel I is 9.03% as on 31st March, 2010 compared to 8.93% as on 31st March, 2009.

	Basel I		Basel II	
	March 2009	March 2010	March 2009	March 2010
Tier-I Capital	8.93%	9.03%	8.89%	9.25%
Tier-II Capital	4.73%	5.97%	4.72%	6.12%
Total	13.66%	15.00%	13.61%	15.37%

8.5 The Return on Equity, Earnings Per Share and Book Value per Share for the Financial Year 2009-10 stood at 20.26%, Rs.81.58 and Rs.402.60 respectively, against 18.23%, Rs.62.24 and Rs.341.36 respectively for the previous year.

9. Consolidated Accounts

9.1 As per RBI guidelines, the Bank has consolidated the financial accounts as at 31st March, 2010 with those of its wholly owned Subsidiary viz., Corp Bank Securities Ltd. As per the consolidated statement as on 31st March, 2010, the Net Worth of the Corp Bank group stood at Rs.5832 crore as compared to Rs.4,942 crore as at 31st March, 2009. The consolidated Operating Profit and Net Profit for the year 2009-10 is Rs.2,146.03 crore and Rs.1,181.35 crore, respectively compared to Rs.1,805.79 crore and Rs.900.32 crore, respectively for the year 2008-09. The Bank has complied with the RBI guidelines and the Accounting Standards prescribed by the Institute of Chartered Accountants of India.

10. Branch Network

10.1 The Bank's network spread across 3,434 functional units comprises of 1,155 branches, 1,079 ATMs and 1,200 Branchless Banking Units across the country. Out of which 101 branches, 48 ATM units and 411 Branchless banking Units opened during the year. The Bank is also having its representative offices at Hongkong and Dubai.

11. Advertising and Publicity

11.1 During the year, concerted efforts were made for brand

building and the Bank continued to communicate messages on its products, services, interest rates and the performance to the customers, shareholders and the general public through advertisements and outdoor publicity units.

12. Government Business

12.1 Tax collections of the Bank for the year ended March, 2010 stood at Rs.33,149 crore as against Rs.37,659 crore during the corresponding period of the previous financial year. Number of challans in Indirect Tax and Sales Tax has registered increase when compared to previous year.

12.2 In the area of Tax collections and others (E-stamping, Pensions etc.) for the year ended March, 2010, the bank has earned an income of 6.62 crore.

13. Corporate Social Responsibilities – CSR Activities

13.1 The Bank initiated several welfare measures focusing on the society at large, to fulfill its commitment to social priorities as a responsible corporate citizen.

13.2 The Bank launched CorpCompassion scheme in 2008, with a societal concern to extend compassionate support to various humanitarian and social welfare activities of charitable institutions all over the country by donating Rs.10/- per new Savings Bank account opened during the Savings Bank Campaign, 2008 and the corpus thus mobilised is used for helping 40 identified charitable institutions across the country were considered to support their activities.

13.3 As part of its Centenary celebrations, the Bank had launched the project of setting up of 100 rural libraries, to be developed as Rural Knowledge Centres, in association with Village Panchayats/Educational institutions in a phased manner. The project, which culminated with the setting up of 100 rural libraries, has been well received by the rural users. The Bank, as per the scheme, also supplied additional sets of books worth Rs.10,000/- each during 2009-10 to all 100 libraries.

13.4 As part of its Rural Development scheme, the Bank supported 15 eligible economically backward students of identified villages across the country with educational scholarships to pursue higher/technical education.

13.5 The Bank instituted 'The Best Outgoing Student Awards' in 25 identified educational institutions under its CorpBank Gold Medal Scheme for promoting excellence, both in the academic and extra-curricular activities. As per the scheme,



बहिर्गामी छात्रों को 8 ग्राम स्वर्ण (99.9 शुद्धता के) पदक प्रदान किए जाएँगे।

13.6 बैंक ने चिरंतना चैरिटेबल ट्रस्ट रजि., सूतकल तथा लिटल सिस्टर्स ऑफ द पुअर, मंगलूर को पूरी तरह सुसज्जित एम्बुलेंस भेंट की, डॉ. गिरिधर राव-संजीवनी बाई वृद्धाश्रम, मंगलूर, श्री नवचेतन अंधजन मंडल, माधापुर तथा विशेष बच्चों हेतु आवासीयस्विद्यालय - 'सानिध्य' हेतु अतिरिक्त बिल्डिंग का निर्माण तथा माता अमृतानन्दमयी मठ के द्वारा जरूरतमंद गरीब रोगियों को 40 पहिएदार कुर्सियाँ प्रायोजित की।

13.7 बैंक ने चेन्नै, एरणाकुलम, हरिद्वार, बेंगलूर तथा हैदराबाद में से-वत अस्पतालों में समाज के जरूरतमंद आर्थिक रूप से कमजोर वर्ग को लाभान्वित करने के उद्देश्य से आधुनिक चिकित्सा उपकरणों के साथ गुणावत्तापूर्ण चिकित्सा सुविधाएँ प्रदान करने, वर्तमान सुविधाओं के प्रोन्नयन तथा पोलियोग्रस्त व्यक्तियों को नवान्मेषी कैलिपर्स प्रदान करने हेतु पहल की।

13.8 बैंक ने संस्थापक दिवस समारोह के भाग के रूप में स्थानीय रेड क्रॉस सोसाइटी, अस्पतालों तथा अन्य गैर सरकारी संगठन के सहयोग से अपने कार्पोरेट कार्यालय, मंगलूर तथा 19 आंचलिक कार्यालय केन्द्रों में स्वैच्छिक रक्त दान कैम्प आयोजित किए तथा जरूरतमंद रोगियों को दान हेतु रक्त संग्रहीत किया।

13.9 बैंक शिक्षा समाजोपयोगी साधनों के विकास, ग्रामीण विकास, स्वास्थ्य-विज्ञान, कला एवं संस्कृति के विकास आदि के क्षेत्र में सक्रिय रूप से जुड़ा रहा।

13.10 बैंक ने देश भर में मूक तथा बधिर, नेत्रहीन तथा शारीरिक रूप में अक्षम, निःसहाय तथा अनाथ, वरिष्ठ नागरिक तथा विशेष बच्चों हेतु सेवार्त कई संस्थानों की पुनर्वास परियोजनाओं के निधियन के द्वारा सहायता प्रदान की।

13.11 बैंक द्वारा शौचालय, विद्यालयों/महाविद्यालयों में पीने के साफ पानी की सुविधाएँ जैसी मूलभूत स्वास्थ्य संबंधी सुविधाएँ प्रदान करने हेतु विभिन्न परियोजनाओं का निधियन किया। ग्रामीण विद्यार्थियों को आधुनिक कंप्यूटर प्रदान करने हेतु कई संस्थाओं को कंप्यूटर, एलसीडी प्रोजेक्टर तथा सूचना प्रौद्योगिकी संबंधी उप साधन प्रदान किए गए।

14. कार्पोरेशन बैंक स्वरोज़गार प्रशिक्षण संस्थान(सीओबीएसईटीआई)

14.1 1996 में स्थापित कार्पोरेशन बैंक स्वरोज़गार प्रशिक्षण संस्थान (सीओबीएसईटीआई) बैंक द्वारा प्रायोजित प्रशिक्षण संस्थान है। यह संस्थान चिकमगलूर और कोडगु जिलों के बेरोज़गार युवकों की

व्यावसायिक प्रशिक्षण आवश्यकताओं को पूरा करता है जहाँ बैंक को अग्रणी बैंक की जिम्मेदारी है। उम्मीदवारों को रहने एवं खाने की निशुल्क व्यवस्था की जाती है। प्रारंभ से 31.03.2010 तक, इस संस्थान ने 519 प्रशिक्षण कार्यक्रम आयोजित किए हैं तथा 15,857 उम्मीदवारों को प्रशिक्षित किया गया जिनमें से कौशल विकास/नियमित कार्यक्रम के तहत 8084 उम्मीदवार तथा स्व सहायता समूह, एसजीएसवाई, पीएमआरवाई आदि जैसे सरकार प्रायोजित कार्यक्रमों के तहत 7773 उम्मीदवार प्रशिक्षित किए गए। कौशल विकास के तहत 8084 उम्मीदवारों में से, 5285 स्व-नियोजित/स्थिर हो गए हैं, जो 65% की सफलता दर सूचित करता है। 15857 उम्मीदवारों में से, 10493 महिलाएँ, 1072 अल्पसंख्यक समुदायों से हैं तथा 2884 अजा/अजजा समुदायों से हैं। कोडगु जिले में एक और सीओबीएसईटीआई की स्थापना की प्रक्रिया प्रगति पर है जिसके लिए कर्नाटक सरकार ने हाल में कुशालनगर के पास एक एकड़ भूमि दी है।

15. कार्पोरेशन बैंक आर्थिक विकास मंच

15.1 बैंक की लाभेतर आर्थिक इकाई के रूप में वर्ष 1992 में कार्पोरेशन बैंक आर्थिक विकास संस्थान प्रारंभ किया गया तथा अपनी सामाजिक बाध्यता को पूरा करने में लगा हुआ है। वर्ष के दौरान सामाजिक सरोकार की विभिन्न परियोजनाओं के निष्पादन हेतु रु. 29.61 लाख के वित्तीय अनुदान दिए गए। वित्तीय वर्ष के दौरान सहायता प्रदान किए गए क्षेत्रों में अवसंरचनात्मक सुविधाएँ जैसे स्वच्छ पेय जल सुविधा, सरकारी अस्पतालों को जीवन रक्षा उपकरण, मलेरिया नियंत्रण कार्यक्रम, स्कूलों कक्षाएँ, कंप्यूटर, फर्निचर, दोपहर का भोजन आदि हेतु विद्यालयों को सहायताएँ आदि शामिल है।

16. राजभाषा का प्रगामी प्रयोग

16.1 बैंक ने राजभाषा कार्यन्वयन के मामले में अपने कार्य में उच्च स्तर प्राप्त किया है। बैंक को इस दिशा में उत्कृष्ट कार्य हेतु भारतीय रिजर्व बैंक, भारत सरकार से कई पुरस्कार तथा सम्मान प्राप्त हुए हैं। बैंक को राजभाषा के बेहतर कार्यान्वयन हेतु राजभाषा शील्ड से पुरस्कृत किया गया है। भारतीय रिजर्व बैंक की अंतर बैंक हिन्दी गृह पत्रिका प्रतियोगिता के तहत बैंक की तिमाही हिन्दी गृह पत्रिका "मंगला" को पुरस्कार निरंतर प्राप्त हो रहा है।

16.2 बैंक ने अपने कंप्यूटर अनुप्रयोगों के द्विभाषीकरण में काफी प्रगति की है। बैंक की सभी शाखाओं/कार्यालयों में द्विभाषिक शब्द संसाधन सुविधा उपलब्ध है।

16.3 बैंक नियमित रूप से हिन्दी कार्यशालाएँ तथा वीडियो कान्फरेन्स के जरिए प्रशिक्षण तथा राजभाषा अधिकारियों हेतु कंप्यूटर प्रशिक्षण आयोजित करता है।



Medal weighing 8 grams gold [99.9 pure] have been awarded to the Best Outgoing Students of the identified institutions across the country.

13.6 The Bank extended donation towards fully equipped Ambulance to Chirantana Charitable Trust Regd., Suratkal and Little Sisters of the Poor, Mangalore, construction of additional building of Dr. Giridhar Rao-Sanjevi Bai Vriddhashrama, Mangalore, Shree Navchetan Andhjan Mandal, Madhapar and 'Saanidhya'- Residential School for Special Children, Mangalore, and sponsoring of 40 wheel chairs to the needy poor patients through Mata Amritanandamayi Math.

13.7 The Bank took initiatives to help providing quality medical facilities with modern medical equipments, upgrading of the existing facilities and innovative calipers for Polio victims, with an aim to benefit the needy economically weaker section of the society, in hospitals serving at Chennai, Ernakulam, Haridwar, Bangalore and Hyderabad.

13.8 The Bank organised voluntary Blood Donation camps at its Corporate Office, Mangalore and at the 19 Zonal Office centres in association with the local Red Cross Society, Hospitals and other NGO's as part of the Foundation Day Celebrations and collected blood for donation to the needy patients.

13.9 The Bank has also involved in several initiatives in the field of Education, development of infrastructure, Rural Development, Health and Hygiene, promotion of Art and Culture.

13.10 The Bank supported many institutions who have been serving the Dumb and Deaf, Blind and Physically Challenged, Destitutes and Orphans, Senior Citizens and Special Children, all over the country by funding their rehabilitation projects.

13.11 The Bank funded several projects for providing basic hygienical facilities like toilets, clean drinking water facilities in schools/colleges. Several institutions were provided with Computers, LCD projectors and I.T. related accessories to provide modern computer education to rural students.

14. Corporation Bank Self-Employment Training Institute [COBSETI]

14.1 The Corporation Bank Self Employment Training Institute [COBSETI] established at Chikmagalur in 1996 is an institute sponsored by the Bank to cater to the training needs of the rural unemployed youth hailing from the districts

of Chikmagalur and Kodagu where the Bank has the Lead Bank responsibility. The training is imparted free of cost with free boarding and lodging to the trainees. Since inception to till 31.03.2010, the Institute has conducted 519 training programmes and trained 15,857 candidates, of which 8,084 candidates under Skill Development/regular programme and 7,773 under Govt. sponsored programmes like SHG, SGSY, PMRY etc. Out of 8,084 candidates under Skill development, 5,285 have become self-employed/settled, indicating a success rate of 65%. Out of 15,857 candidates, 10,463 are women, 1,072 are from minority communities and 2,884 belong to SC/ST communities. The process of establishment of one more COBSETI in Kodagu district is under progress for which the Government of Karnataka has recently granted about one acre of land near Kushalnagar.

15. Corporation Bank Economic Development Foundation

15.1 The Corporation Bank Economic Development Foundation @ was launched in the year 1992 as a non-profit economic outfit of the Bank and continues to fulfill its social obligation. Financial grants to the extent of Rs.29.61 lakh were disbursed during the year for execution of various projects of social concerns. The areas of assistance during the financial year included providing life saving equipments to Government hospital, infrastructure facilities such as clean drinking water, malaria control project, health and sanitary to schools, class rooms, computers, furniture, midday meal projects at various schools etc.

16. Progressive use of Official Language

16.1 The Bank achieved high standard in the matter of implementation of official language in its working. The Bank has received various awards and recognition from Reserve Bank, Government of India for the exemplary work in this direction. The Bank has been awarded Rajbhasha Shield for better implementation of official language. The quarterly Hindi house magazine of the Bank "Mangala" continues to get prize under RBI's Inter Bank Hindi House Magazine competition.

16.2. The Bank made substantial progress in the matter of bilingualisation of its computer applications. All the computers of the branches/Offices of the Bank have bilingual word processing facility.

16.3 The Bank regularly conducts Hindi workshops and training through Video Conference and computer training for all the O.L. Officers.



16.4 हमारा बैंक नगर राजभाषा कार्यान्वयन समिति, मंगलूर का संयोजक है। राजभाषा विभाग, गृह मंत्रालय, भारत सरकार ने दक्षिण क्षेत्र में राजभाषा कार्यान्वयन के क्षेत्र में उत्कृष्ट निष्पादन हेतु समिति को वर्ष 2008-09 हेतु प्रथम पुरस्कार से सम्मानित किया है। दक्षिण स्थित सार्वजनिक क्षेत्र के बैंकों की राजभाषा समिति का भी संयोजक है। समिति नियमित रूप से अर्ध वार्षिक बैठक आयोजित करती आ रही है।

17. बैंक द्वारा प्रायोजित अनुषंगियों और अन्य इकाइयों का निष्पादन

17.1 कार्प बैंक सिक्कूरिटीज़ लिमिटेड

बैंक की पूर्ण स्वामित्ववाली अनुषंगी कार्प बैंक सिक्कूरिटीज़ (सीबीएसएल) ने 2009-10 हेतु रु. 9.40 करोड़ की कुल आय. रु. 9.20 करोड़ का कर पूर्व लाभ तथा रु. 10.99 करोड़ का कर पश्चात् लाभ अर्जित किया (पूर्व वर्ष संबंधी रु. 1.79 करोड़ के समतुल्य उपलब्ध विभिन्न कर देयताओं के समंजन पश्चात्) जबकि 2008-09 हेतु यह क्रमशः रु. 8.64 करोड़ रु. 8.29 करोड़ तथा रु. 6.67 करोड़ था। उसके कारोबार परिचालन से आय रु. 0.97 करोड़ से रु. 8.11 करोड़ तक पहुँच गई है। प्रदत्त ईक्विटी शेयर पूँजी यथा 31.03.2010 को रु. 75 करोड़ रहा। जबकि अधिशेष के पुनर्निवेश के बाद मूर्त निवल संपत्ति में रु. 91.45 करोड़ तक की वृद्धि हुई तथा औसत मूर्त निवल संपत्ति मार्च 2010 हेतु 12.61% तक का सुधार हुआ जबकि मार्च 2009 के लिए 5.91% था। मार्च 2010 को समाप्त वित्त वर्ष हेतु प्रति शेयर अर्जन रु. 1.47 था जबकि 2009 को समाप्त वित्त वर्ष हेतु रु. 0.77 था। कंपनी ईक्विटी दलाली गतिविधि स्थापित करने की प्रक्रिया में है तथा अपने निदेशक मंडल तथा अन्य विनियामक प्राधिकारियों से अनुमोदन प्राप्त करने के पश्चात् अन्य कारोबार गतिविधियों की दिशा में प्रयास जारी रखेगी।

17.2 चिकमगलूर-कोडगु ग्रामीण बैंक (चिको बैंक)

चिकमगलूर कोडगु ग्रामीण बैंक, बैंक द्वारा प्रायोजित क्षेत्रीय ग्रामीण बैंक (आरआरबी) की 28.04.1984 स्थापना की गई जिसकी 52 शाखाएँ हैं। इस वर्ष बैंक ने 25 वर्ष की यात्रा सफलतापूर्वक पूरी की है। यथा 31.03.2010 को चिको बैंक का जमा रु.300.14 करोड़ तथा अग्रिम रु.211.91 करोड़ (सकल अग्रिम) रहा। चिको बैंक ने 31-03-2010 को समाप्त वर्ष हेतु रु. 0.76 करोड़ का निवल लाभ दर्ज किया है।

18. निदेशक मंडल का गठन

18.1 31 मार्च 2010 को समाप्त वर्ष के दौरान बैंक के निदेशक मंडल में निम्नलिखित परिवर्तन हुए।

18.2 श्री नरेन्द्र सिंह को केन्द्र सरकार द्वारा बैंक के कार्यपालक निदेशक के रूप में नियुक्त किया गया तथा 7 दिसंबर 2009 को कार्यभार ग्रहण किया।

18.3 श्री ललित कुमार 9 दिसंबर 2009 को भारत सरकार द्वारा मनोनीत निदेशक के रूप में निदेशक मंडल में शामिल हुए।

18.4 श्री कौशिक कुमार घोष भी 16 अप्रैल 2010 को अधिकारी कर्मचारी निदेशक के रूप में निदेशक मंडल में शामिल हुए।

18.5 श्री राजकुमार अग्रवाल सनदी लेखाकार प्रवर्ग निदेशक के रूप में 14.5.2010 को निदेशक मंडल में शामिल हुए।

18.6 निदेशक मंडल के निम्नलिखित सदस्य इस अवधि के दौरान निदेशक मंडल से सेवानिवृत्त हुए।

18.7 श्री मुकुल सिंहल 8 दिसंबर 2009 को निदेशक मंडल से सेवानिवृत्त हुए।

18.8 श्री टी रामचंद्र भट 31.12.2009 को बैंक के निदेशक मंडल से सेवानिवृत्त हुए।

18.9 श्री एस रवि ने 24.06.2009 को निदेशक मंडल से इस्तीफा दिया।

18.10 निदेशक मण्डल, बोर्ड/बोर्ड की समितियों की बैठकों में विचार विमर्श के दौरान तथा बैंक के निदेशक के पद पर रहते हुए अपने कार्यकाल के दौरान बैंक के व्यापार संचालन में श्री मुकुल सिंहल, श्री रामचंद्र भट, श्री एस. रवि से प्राप्त मार्गदर्शन एवं विवेकपूर्ण परामर्श हेतु बोर्ड सराहना करता है एवं अभिलिखित करता है।

19. निदेशकों के दायित्व विवरण

निदेशक पुष्टि करते हैं कि 31 मार्च, 2010 को समाप्त वर्ष के वार्षिक खातों की तैयारी में:

19.1 महत्त्वपूर्ण विचलन, यदि कोई है, के संदर्भ में उचित स्पष्टीकरण के साथ लागू लेखांकन मानकों का पालन किया गया है।

19.2 भारतीय रिज़र्व बैंक के दिशानिर्देशों के अनुसरण में तैयार की गई लेखा नीतियों का लगातार प्रयोग किया गया।

19.3 वित्तीय वर्ष के अंत में बैंक की स्थिति तथा 31 मार्च, 2010 को समाप्त वर्ष हेतु बैंक के लाभ का एक सही एवं वास्तविक दृश्य प्रदान करने हेतु उचित तथा विवेकी निर्णय एवं प्राक्कलन किए गए।

19.4 भारत के बैंकों के लिए लागू नियमों के प्रावधानों के अनुसरण में पर्याप्त लेखा अभिलेख रखने में उचित एवं पर्याप्त ध्यान दिया गया तथा लेखा सतत् आधार पर तैयार किए गए हैं।

20. आभार

20.1 बैंक के प्रतिष्ठित ग्राहकों, शेयरधारकों, शुभचिंतकों और भारत तथा भारत के बाहर के प्रतिनिधियों को उनकी सद्भावना, संरक्षण तथा हार्दिक सहयोग हेतु निदेशकगण धन्यवाद ज्ञापित करते हैं।



16.4 The Bank is the convener of the Town Official Language Implementation Committee, Mangalore. The committee has been awarded First Prize for the year 2008-09 for excellent performance in O.L. Implementation in Southern region by the Department of Official Language, Ministry of Home Affairs, and Government of India. The Bank is also the convener of the Official Language Committee of South Based Public Sector Banks. The committee has been conducting half yearly meetings regularly.

17. Performance of Subsidiaries and other units sponsored by the Bank

17.1 Corp Bank Securities Limited

The Bank's wholly owned subsidiary, Corp Bank Securities Limited, (CBSL) has earned total income of Rs.9.40 crore, posted Profit before tax of Rs.9.20 crore and Profit after tax of Rs.10.99 crore (after setoff various Tax Liabilities available provided to the tune of Rs.1.79 crore pertain to earlier years) for 2009-10 while it was Rs.8.64 crore, Rs.8.29 crore and Rs.6.67 crore respectively for 2008-09. Income from its business operations has gone up to Rs.8.11 crore from Rs.0.97 crore. The Paid up Equity Share Capital remained at Rs.75 crore as on 31.3.10, while the tangible net worth after plough back of surplus has gone up to Rs.91.45 crore and the Return on Average Tangible Net worth improved to 12.61% for March 2010 as against 5.91% for March 2009. The Earning Per Share for fiscal ended March, 2010 was Rs.1.47 while it was Rs.0.77 for fiscal ended March 2009. The Company is in the process of setting up Equity Broking Activity and would also pursue other business activities in the ensuing fiscal 2010-11 after securing approvals from its Board and other regulatory authorities.

17.2 Chikmagalur-Kodagu Grameena Bank [CHIKO Bank]

The Chikmagalur-Kodagu Grameena Bank, a Regional Rural Bank [RRB] sponsored by the Bank and established on 28.04.1984 has 52 branches. This year the Bank has celebrated 25 years of its fruitful existence. The deposits of the Bank stood at Rs.300.14 crore and advances at Rs.211.91 crore [gross advances] as at 31.03.2010. The Bank has posted a net profit of Rs.0.76 crore as at the year-ended 31.03.2010.

18. Constitution of Board of Directors

18.1 The following changes have taken place in the Board of Directors of the Bank during the year ended 31st March, 2010.

18.2 Shri Narendra Singh has been appointed as the Executive Director of the Bank by Central Government and assumed office on 7th December, 2009.

18.3 Shri Lalit Kumar has joined the Board as the Government of India nominee director on 9th December, 2009.

18.4 Shri Kaushik Kumar Ghosh joined the Board as the Officer Employee Director on 16th April, 2010.

18.5 Shri Raj Kumar Agrawal also joined the Board as Chartered Accountant category Director on 14th May, 2010.

18.6 The following members of the board retired from the Board during the period.

18.7 Shri Mukul Singhal retired from the Board on 8th December, 2009.

18.8 Shri T. Ramachandra Bhat retired from the Board of the Bank effective from 31.12.2009.

18.9 Shri S. Ravi resigned from the Board on 24.06.2009.

18.10 The Board places on record its appreciation for the guidance and counsel received from Shri Mukul Singhal, Shri T. Ramachandra Bhat, Shri S. Ravi during deliberations of the Board/Committees of the Board and also in the conduct of the Bank's business during their tenure of office as Directors of the Bank.

19. Directors Responsibility Statements

The Directors confirm that in the preparation of the Annual Accounts for the year ended 31st March, 2010:

19.1 The applicable accounting standards have been followed along with proper explanation relating to material departures, if any.

19.2 The accounting policies framed in accordance with the guidelines of the Reserve Bank of India, were consistently applied.

19.3 Reasonable and prudent judgment and estimates were made so as to give a true and fair view of the state of affairs of the Bank at the end of the financial year and of the profit of the Bank for the year ended on 31st March, 2010.

19.4 Proper and sufficient care was taken for the maintenance of adequate accounting records in accordance with the provisions of applicable laws Governing Banks in India and the accounts have been prepared on a going concern basis.

20. Acknowledgements

20.1 The Directors thank the valued customers, shareholders, well-wishers and correspondents of the Bank in India and abroad for their goodwill, patronage and support.



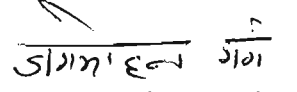
कार्पोरेशन बैंक

20.2 भारत सरकार, भारतीय रिज़र्व बैंक, भारतीय प्रतिभूति एवं एक्सचेंज बोर्ड (सेबी), स्टॉक एक्सचेंजों, विभिन्न राज्य सरकारों, वित्तीय संस्थाओं और बैंक के सांविधिक केन्द्रीय लेखा परीक्षकों से बैंक परिचालन में प्राप्त बहुमूल्य एवं समयोचित परामर्श, मार्गदर्शन और सहयोग के लिए, निदेशकगण कृतज्ञतापूर्वक आभार ज्ञापित करते हैं।

20.3 निदेशकगण, सभी स्तरों के स्टाफ सदस्यों को भी धन्यवाद ज्ञापित करते हैं, जिन्होंने वर्ष के दौरान बैंक की चहुँमुखी प्रगति में योगदान

दिया और आने वाले वर्षों में कार्पोरेट लक्ष्यों की प्राप्ति हेतु उनके सतत सहभागिता की आशा करते हैं।

निदेशक मण्डल के लिए और उनकी ओर से



(जे. एम. गर्ग)

अध्यक्ष एवं प्रबंध निदेशक

स्थान : मंगलूर

दिनांक : 01-06-2010



20.2 The Directors acknowledge with gratitude the valuable and timely advice, guidance and support received from Government of India, Reserve Bank of India, Securities and Exchange Board of India (SEBI), Stock Exchanges, various State Governments, Financial Institutions and the Statutory Central Auditors of the Bank in the functioning of the Bank.

20.3 The Directors place on record their deep appreciation of the valuable contribution of the members of the staff at all levels for the progress of the Bank during the year and look forward to

their continued co-operation in realisation of the corporate goals in the years ahead.

For and on behalf of the Board of Directors

(J. M. Garg)

Place : Mangalore
Date : 01-06-2010

Chairman & Managing Director



प्रबंधन वर्ग विवेचन एवं विश्लेषण 2009 – 10

1.0 2009-10 हेतु मौद्रिक एवं ऋण नीति

1.1. वार्षिक मुद्रा नीति 2009-10 की कल्पना ऐसे समय में की थी, जब वैश्विक स्तर पर आर्थिक मंदी का प्रभाव जारी था। अंतर्राष्ट्रीय मुद्रा कोष का मार्च 09 का पूर्वानुमान यह था कि वैश्विक प्रगति 2009 में 0.5% से 1.00% तक संकुचित होगी। युएस में बेरोजगारी की दर 8.5% की ओर बढ़ गई थी, जो कि 1983 के बाद सबसे अधिक है। भारिबैंक का प्रयास इसके लिए था कि बाहरी आघातों तथा उसका हमारी अर्थव्यवस्था पर उत्तरवर्ती प्रभाव यथासंभव कम किया जाए।

1.2. हमारे नियंत्रक द्वारा अपनाए गए उपाय पर्याप्त चलनिधि देने का लक्ष्य रखा, जबकि मुद्रास्फीति की संभावनाएँ दमित रखी जाए।

1.3. वर्ष 2009-10 के लिए वास्तविक जीडीपी वृद्धि की उम्मीद लगभग 6.0% की थी, और अ) वर्ष 2008-09 के दौरान शुरु की गई आर्थिक तथा मौद्रिक उत्तेजक उपाय आ) वैश्विक माँग व व्यापार में संकुचन का अनुमान ग) दमित निजी निवेश की माँग तथा घ) देश के भीतर के सामान्य मानसून परिस्थितियाँ मन में रखी गई थी।

1.4. नियंत्रक ने संकेत दिया कि डब्ल्यूपीआई मुद्रास्फीति मार्च 2009 के 0.26% के बदले मार्च 10 तक 4.0% से 4.5% तक होगी।

1.5. वृद्धि तथा मुद्रास्फीति पर दृष्टिकोण के अनुरूप 2009-10 के दौरान मुद्रा आपूर्ति के 17.0% के बीच बढ़ने की आशा थी।

1.6 2009-10 के दौरान कुल जमाराशियों में वृद्धि लगभग 18.0% रही। सार्वजनिक क्षेत्र के उपक्रमों तथा निजी कार्पोरेट क्षेत्र के बांडों/ऋण पत्रों/शेयरों तथा वाणिज्यिक पत्रों (सीपी) में निवेश सहित गैर खाद्यान्त ऋण में वृद्धि लगभग 20.0% रही।

1.7 वर्ष 2009-10 में मुद्रा नीति की रूझान निम्नवत थी-

- o एक ऐसी नीति चले जो व्यवहार्य दर पर ऋण विस्तार में सहायक हो, जबकि ऋण गुणवत्ता बने रहें ताकि अर्थव्यवस्था को प्रगति के उच्च पथ पर ला सकें।
- o वैश्विक तथा देशीय परिस्थितियों का निरन्तर प्रबोधन करते रहें तथा यथावश्यकतानुसार नीति में समझौता करके शीघ्र तथा प्रभावी रूप में प्रतिक्रिया जताएँ ताकि विपरीत गतिविधियों का प्रभाव कम कर सकें तथा अनुकूल प्रभावों को प्रोत्साहित कर सकें।
- o वैश्विक आर्थिक संकट के पाठों को ध्यान में रखते हुए ऐसी मौद्रिक तथा ब्याज दर बनाई रखें जो मूल्य स्थिरता तथा वित्तीय स्थिरता का समर्थक हो।

1.8 बैंक दर में कोई परिवर्तन के बिना 6.0% रहने दिया गया। अनुसूचित बैंकों की नकदी आरक्षण अनुपात को 5.0 प्रतिशत रहने दिया गया। फिर भी प्रति पुनर्खरीद दर तथा पुनर्खरीद दर कम करके क्रमशः 3.25% तथा 4.75% रखा गया।

1.9. निम्न लिखित अन्य उपाय भी अपनाए गए-

- वर्तमान बीपीएलआर प्रणाली की समीक्षा के लिए तथा उधार मूल्यन पारदर्शी बनाने के लिए परिवर्तनों के सुझाव हेतु एक कार्यदल का गठन किया जाएगा।
- 01 अप्रैल 2010 से प्रभावी रूप में अनुसूचित वाणिज्यिक बैंकों द्वारा बचत बैंक जमाओं के लिए ब्याज दर का भुगतान दैनिक उत्पाद आधार पर गणना करके किया जाएगा।
- अनुसूचित वाणिज्यिक बैंकों को उनके निवल माँग तथा समय देयताओं के एक प्रतिशत तक पुनर्खरीद दर पर निधीयन के लिए विशेष पुनर्वित्त सुविधा 31 मार्च 2010 तक बढ़ा दिया गया है।
- बैंकों के लिए विशेष 14 दिवसीय सावधि पुनर्खरीद दर 31 मार्च 2010 तक बढ़ा दी गई।
- निर्यात ऋण पुनर्वित्त के अनुसार बैंकों को स्थायी तरलता सुविधा की सीमा जो कि नवंबर 08 में पूर्ववर्ती पखवाड़े के पात्र बकाया रूपया निर्यात ऋण के 15.0% से बढ़ाकर 50% कर दिया गया है, की समीक्षा मार्च 10 में की जाएगी।
- ईसीबी के लिए समग्र लागत सीमा जो कि 30 जून 09 को समाप्त की गई थी, को 31 दिसं. 09 तक बढ़ा दी गई।
- भारतीय कंपनियों को अनुमोदन मार्ग से यूएस डॉलर 50 मिलियन तक की प्रतिदान रकम के लिए बही मूल्य के अधिकतम 25% के बढ़े पर, यूएस डॉलर 50 मिलियन से अधिक यूएस डॉलर 75 मिलियन तक की प्रतिदान रकम के लिए बही मूल्य के अधिकतम 35% के बढ़े पर, यूएस डॉलर 75 से अधिक यूएस डॉलर 100 मिलियन तक की प्रतिदान रकम के लिए बही मूल्य के अधिकतम 50% के बढ़े पर आंतरिक उपचित धन से एफसीसीबी की पुनर्खरीद की अनुमति दी जाएगी।
- प्राधिकृत व्यापारी प्रवर्ग I तथा प्राधिकृत बैंकों द्वारा एनआर (ई) आरए तथा एफसीएनआर (बी) जमाओं में रखी निधि की प्रत्याभूति में प्रदत्त ऋण की रु. 20 लाख की सीमा से बढ़ाकर रु. 1 करोड़ कर दिया गया है।
- मुद्रा वायदे के अंतर्गत, ग्राहकों तथा व्यापारी सदस्यों पर राशि सीमा यूएस डालर 5 मिलियन व यूएस डालर 25 मिलियन से क्रमशः युएस डॉलर 10 मिलियन तथा युएस डॉलर 50 मिलियन बन गए। फिर भी ग्राहकों व व्यापारी सदस्यों पर कुल खुले ब्याज की ऊपरी सीमाएँ क्रमशः 6% तथा 15% बनी रही। बैंकों की राशि सीमा कुल खुले ब्याज का 15% या यूएस डॉलर 100 मिलियन, जो भी उच्च हो बनी रहेगी।

2.0 2009-10 में समष्टि आर्थिक परिदृश्य

2.1 सीएसओ के अग्रिम अनुमानों के अनुसार स्थिर कीमत पर उपदान लागत में जीडीपी वर्ष 2009-10 के दौरान 7.2% की वृद्धि दर्ज करने की उम्मीद है जबकि वर्ष 2008-09 के दौरान यह 6.7% थी। फिर भी वर्ष 2009-10 के लिए भारिबैंक का अनुमान है कि वास्तविक जीडीपी वृद्धि किंचित अधिक, 7.5% होगी।



MANAGEMENT DISCUSSION AND ANALYSIS

1.0 Monetary and Credit Policy for 2009-10

1.1 The annual monetary policy 2009-10 was conceived at a time when the effects of the sub-prime crisis were still being felt globally. The IMF's March '09 forecast had projected that global growth would shrink by 0.5% to 1.0%, in 2009. Unemployment rate in the US had risen to 8.5%, the highest since 1983. The RBI's effort was to see that the magnitude of the external shocks and the spill over effect of the same on our economy could be restricted, as far as possible.

1.2 The various initiatives taken by the regulator aimed at providing enough liquidity while ensuring that inflationary expectations were kept subdued.

1.3 Real GDP growth for the year 2009-10 was projected in the range of 6.0% keeping in mind (a) fiscal and monetary stimulus measures initiated during 2008-09, (b) projected contraction in global demand and trade, (c) subdued private investment demand, and (d) normal monsoon conditions within the country.

1.4 The regulator indicated that WPI inflation would be 4.0% to 4.5% by Mar. '10, against the March '09 figure of 0.26%.

1.5 Money supply was expected to grow around 17.0% during 2009-10.

1.6 Growth in aggregate deposits during 2009-10 was placed at around 18.0%. Growth of non-food credit including investment in bonds/debentures/shares of public sector undertakings/private corporate sector, and commercial papers (CPs), was placed at 20.0%.

1.7 The overall stance of monetary policy in 2009-10 was as under:

- o Ensure a policy regime that will enable credit expansion at viable rates while preserving credit quality so as to support the return of the economy to a high growth path.
- o Continuously monitor the global and domestic conditions and respond swiftly and effectively through policy adjustments as warranted so as to minimise the impact of adverse developments and reinforce the impact of positive developments.
- o Maintain a monetary and interest rate regime supportive of price stability and financial stability taking into account the emerging lessons of the global financial crisis.

1.8 Bank Rate kept was left unchanged at 6.0%. The Cash Reserve Ratio (CRR) of scheduled banks was kept unchanged at 5.0%. However, Reverse Repo Rate and Repo Rate were reduced to 3.25% and 4.75%, respectively.

1.9 Some of the other measures included:

- A Working Group would be constituted to review the present BPLR system and suggest changes to make credit pricing more transparent.
- Payment of interest on savings bank accounts by scheduled commercial banks (SCBs) would be calculated on a daily product basis with effect from 1 April '10.
- Special refinance facility to provide funding to scheduled commercial banks (excluding regional rural banks) up to 1.0% of their net demand and time liabilities as on 24 October '08, at the repo rate was extended upto 31 March '10.
- Special 14-day term repo facility for banks was extended upto 31 March '10.
- The limit of the standing liquidity facility to banks in terms of export credit refinance (ECR), which was raised, from 15.0% of the eligible outstanding rupee export credit as on the preceding fortnight to 50.0% in November '08 would be reviewed in March '10.
- The all-in-cost ceilings for ECBs, which had been dispensed with up to 30 June '09 – were extended until 31 December '09.
- Indian companies would be allowed, under the approval route, to buy back FCCBs out of internal accruals with a minimum discount of 25% of book value for redemption amount of up to US \$ 50 million, 35% of book value for redemption amount more than US \$ 50 million and up to 75 million; and 50% of book value for redemption amount more than US \$ 75 million and up to US \$ 100 million.
- The cap of Rs.20 lakh as limit of loan given by Authorized Dealer Category-I and authorized banks against the security of funds held in NR(E)RA and FCNR(B) deposits would be enhanced to Rs. 1 crore.
- In currency futures, the position limits on the clients and trading members were doubled from US \$ 5 million and US \$ 25 million, respectively, to US \$ 10 million and US \$ 50 million. However, the upper limits of 6% and 15% of the total open interest on the clients and trading members remained unchanged. The position limit for banks would continue at 15% of total open interest or US \$100 million, whichever is higher.

2.0 Macro-Economic Scenario in 2009-10

2.1 As per the advance estimates of CSO, the GDP at factor cost at constant (2004-05) prices is expected to reach a growth of 7.2% in the year 2009-10 as against a growth of 6.7% attained in FY 2008-09. However, the RBI has estimated the real GDP growth for 2009-10 to be slightly higher at 7.5%.



2.2 अप्रैल 09-फरवरी 10 की अवधि के दौरान औद्योगिक उत्पादन सूचकांक की 2009-10 वृद्धि पिछले वर्ष की इसी अवधि की 3.0% की तुलना में 10.1% रही। खनन, उत्पादन तथा विद्युत क्षेत्रों में 2008-09 की इसी अवधि की तुलना में अप्रैल 09 - फरवरी 10 के दौरान वृद्धि दर इन तीनों क्षेत्रों में क्रमशः 9.7%, 10.5% तथा 5.8% रही है जिसने सामान्य सूचकांक में समग्र वृद्धि 10.1% कर दी है। एक वर्ष पूर्व इन तीनों क्षेत्रों में इसी अवधि में वृद्धि क्रमशः 2.6%, 3.1% तथा 2.4% थी।

2.3 थोकबिक्री मूल्य सूचकांक में वर्षानुवर्ष हो रहे अंतर के आधार पर मापित थोकबिक्री मूल्य सूचकांक मुद्रास्फीति में सितंबर 09 के 0.5% से वृद्धि होकर मार्च 10 में 9.9% हो गए हैं जो कि तीसरी तिमाही की समीक्षा में भारिबैंक द्वारा मार्च 10 अनुमानित 8.5% को पार कर गया। खाद्येतर निर्मित उत्पाद (भार 52.2%) थोकबिक्री मूल्य सूचकांक मुद्रास्फीति जो कि नवंबर 09 में (-) 0.4% थी दिसंबर 09 को थोडा सा सकारात्मक बनकर 0.7% बन गया तथा तत्पश्चात् उल्लेखनीय वृद्धि होकर जनवरी 0 में 3.3% हो गया तथा मार्च 10 आते आते 4.7% हो गया। इस प्रकार मुद्रास्फीति की स्थिति, जो कि पहले खाद्य पदार्थों के मूल्य पर आधारित था, अब अधिक सामान्यीकृत हो गयी।

2.4 2009-10 के आरंभिक 11 मासों में देश का निर्यात 2008-09 के इन्हीं मासों की तुलना में 11.3% कम होकर डॉलर 152.98 बिलियन हो गया। इसी अवधि में आयात में 13.5% की गिरावट होकर डॉलर 248.40 बिलियन (डालर 287.10 बिलियन) हो गया। फिर भी, अप्रैल-फरवरी 2010 के लिए देश का व्यापार घाटा अप्रैल-फरवरी 2009 के डॉलर 114.72 बिलियन की तुलना में डॉलर 95.42 बिलियन की ओर नीचे आया।

2.5 2009-10 के दौरान भारत का विदेशी मुद्रा आरक्षित निधि डॉलर 27.1 बिलियन बढ़कर मार्च 2010 के अंत तक यूएस डॉलर 279.1 बिलियन बन गया।

2.6 उन्नत अर्थव्यवस्थाओं में वर्ष 2009 के दौरान कार्यमात्रा में बड़ी गिरावट आयी थी जबकि मार्च 2010 तक 2.1% तक विस्तृत होने की प्रतीक्षा है। खते में यह प्रगति 2011 में 2.5% तक पहुँचने की उम्मीद है। संशोधित पूर्वानुमान के बावजूद, उन्नत अर्थव्यवस्थाओं में वसूली कमज़ोर होने की ही उम्मीद है, और वास्तविक कार्यमात्रा 2011 के अंत तक संकटपूर्व के स्तर से नीचे ही रहेगी।

2.7 दूसरी ओर, उभरती तथा विकासशील अर्थव्यवस्थाओं में वृद्धि वर्ष 2010 में 6% बढ़ने की उम्मीद है, जबकि वर्ष 2009 में 2.1% थी। वर्ष 2011 में कार्यमात्रा में और गति की संभावना देखी गई है। दुबई तथा ग्रीस की अस्वस्थाओं के बावजूद वैश्विक वित्तीय बाज़ार भी सुदृढ़ हो गया है।

2.8 2009-10 तीसरी तिमाही में कृषि में 2.8% गिरावट होते हुए भी भारतीय जीडीपी 6.0% का उल्लेखनीय समुत्थान दिखाया। प्रगति, फिर भी, 2003-08 की पंचवर्षीय अवधि में प्राप्त औसत 8.8% से कम ही रही। समुत्थान की प्रक्रिया के रहते यह उम्मीद की जाती है कि वित्तीय वर्ष 2010-11 के लिए औसत प्रगति वर्ष 2009-10 के 7.5% से लगभग 8.5% से अधिक ही रहेगी।

3.0 वर्ष 2009-10 में बैंकिंग रुझान

3.1 अर्थव्यवस्था को स्थिरता प्रदान करने तथा प्रगति के साथ मूल्य स्थिरता बनाए रखने के लिए नियंत्रक ने नीतिपरक दरें फरवरी 10 तक स्थाई रखीं। फिर भी, तीव्रता से बढ़नेवाली मुद्रास्फीति के कारण नियंत्रक को चाहिए था कि मौद्रिक पकड़ मज़बूत करें तथा सीआरआर 75 बीपीएस बढ़ाकर 5.75% कर दे और अब उसको और आगे बढ़ाकर वर्ष 2010-11 के वार्षिक नीति विवरण में 6% कर दिया। पुनर्खरीद तथा प्रति पुनर्खरीद दर भी आर्थिक संकट के कारण उद्भूत विस्तारात्मक मौद्रित नीति की स्थिति में वापसी दिखाते हुए क्रमशः 5.25% तथा 3.75% की ओर बढ़ गई।

3.2 वित्त वर्ष 2010 के प्रथम अर्ध वर्ष में एससीबी की ऋण में वृद्धि नहीं थी, फिर भी वर्ष के दूसरे अर्धवर्ष में क्रमशः वृद्धि हुई। वर्षानुवर्ष खाद्येतर ऋण वृद्धि अंतरा वर्षीय निम्नतम अक्टूबर 09 के 10.3% से बढ़कर मार्च 10 को 16.7% हो गयी, जो पिछले वर्ष की इसी अवधि की 17.5% की, तथा वर्ष 2006-07 की वृद्धि 21.6% से कम हैं।

3.3 कुल जमा ने भी इसी प्रकार का रुझान दिखाया। वर्ष 2009-10 में 17.0% पूर्ववर्ती दो वर्षों की वृद्धि क्रमशः 19.9 प्रतिशत तथा 22.2 प्रतिशत से कम थी।

3.4 धन वितरण (एम3) वर्ष 2009-10 के दौरान वर्षारंभ के 20 प्रतिशत से कम होकर मार्च, 10 तक आकर 16.8 प्रतिशत हो गया, जो कि भारिबैंक का पूर्वानुमान 16.5 प्रतिशत से थोडा अधिक है।

3.5 निजी क्षेत्र को कुछ बैंकिंग लाइसेन्स प्रदान करने के लिए भारिबैंक विचार कर रहा है। बैंकिंगेतर वित्तीय कंपनियों के संबंध में भी, यदि वे पात्रता मानदण्डों का पालन करती हैं तो, सोचा जा सकता है। यह पहल बैंकिंग क्षेत्र को और अधिक प्रतियोगितात्मक बना सकती है और बैंकों को वित्तीय दृष्टि से बाहर किए गए लोगों तक पहुँचा सकती है।

3.6 31 मार्च 11 तक सार्वजनिक क्षेत्र के बैंक टियर I पूँजी का न्यूनतम 8 प्रतिशत प्राप्त कर सके, यह सुनिश्चित करने के लिए चुने गए सार्वजनिक क्षेत्र के बैंकों को पूँजी में वृद्धि के लिए रु. 16,500 करोड़ उपलब्ध कराया जा सकता है। चूँकि यह बैंकों के लिए सहायक होगा, बैंकों के लिए अधिक पूँजी मिलने की बात एक अच्छा समाचार है, विशेष रूप से उनको जिनकी सरकारी धारिता लगभग 51 प्रतिशत के निकट है।

3.7 क्षेत्रीय ग्रामीण बैंकों को मजबूत करने के लिए सरकार और पूँजी देगी, ताकि ग्रामीण अर्थव्यवस्था को अधिक मात्रा में ऋण वितरण के लिए उनके पास पर्याप्त पूँजी आधार हो।

3.8 कृषकों द्वारा ऋण रकम की चुकौती की अवधि ऋण छूट तथा ऋण राहत योजना के अंतर्गत 31 दिसं 09 से 30 जून 10 तक बढ़ा दी गयी।

3.9 कुछ परिवर्तन वर्ष 2009-10 में घोषित हुए, पर उसका प्रभाव वर्ष 2010-11 में ही बैंकों पर पड़ेगा उनमें उधारकर्ताओं को प्रभारित करने की नई आधार दर प्रणाली का कार्यान्वयन शामिल है (1 जुलाई 2010 से) - बड़ी निगमित कंपनियों के लिए उधारदर में प्रभावी वृद्धि होगी,



2.2 The 2009-10 growth of the index of industrial production (IIP) during the period April '09-February '10 was higher at 10.1% compared to the growth rate of 3.0% achieved during the same period last year. The growth rate achieved by Mining, Manufacturing and Electricity sectors during April '09-February '10, over corresponding period of 2008-09, have been 9.7%, 10.5% and 5.8%, respectively, which moved the overall growth in the General Index to 10.1%. The year before, growth in the same period for these three sectors was 2.6%, 3.1% and 2.4%, respectively.

2.3 WPI inflation, as measured by year-on-year variations in the wholesale price index (WPI), increased sharply from 0.5% in September '09 to a high of 9.9% in the month of March '10, exceeding the RBI's baseline projection of 8.5% for March '10 set out in the Q3 Review. WPI non-food manufactured products (weight: 52.2%) inflation, which was (-) 0.4% in November '09, turned marginally positive to 0.7% in December '09 and rose sharply thereafter to 3.3% in January '10 and further to 4.7% in March '10. Thus, the inflationary situation, initially driven by food prices, has now become more generalised.

2.4 The country's exports during the first 11 months of 2009-10 have slowed down by 11.3%, at \$ 152.98 billion against \$ 172.38 billion in the corresponding months of 2008-09. During the same period imports registered a decline of 13.5%, to reach a figure of \$ 248.40 billion (\$ 287.10 billion). The country's trade deficit for April-February '10, however, fell to \$ 95.42 billion, against \$ 114.72 billion during April-February '09.

2.5 During 2009-10, India's foreign exchange reserves increased by US\$ 27.1 billion to reach US\$ 279.1 billion as at end-March 2010.

2.6 Output in the advanced economies is now expected to expand by 2.1% in 2010, following a sharp decline in output in 2009. In 2011, this growth is projected to edge up further to 2.5%. In spite of the revised forecast, recovery in advanced economies is still expected to be weak by historical standards, with real output remaining below its pre-crisis level until late 2011.

2.7 Growth in emerging and developing economies, on the other hand, is expected to rise to about 6% in 2010, following a modest 2.1% in 2009. In 2011, output is projected to accelerate further. Global financial market conditions have also improved, notwithstanding the unease in relation to Dubai & Greece.

2.8 Indian GDP growth in the third quarter of 2009-10 showed a significant recovery, at 6.0%, in spite of the negative growth of -2.8% in agriculture. The growth has, however, remained lower than the average 8.8% achieved during five year period 2003-08. With the recovery process setting in, it is expected that the average growth for FY 2010-11 would go up further from 2009-10 level of around 7.5% to 8.5%.

3.0 Banking Trends during 2009-10

3.1 To provide stability to the economy and continue with its stance of maintaining price stability with growth, the regulator kept the policy rates stable until February '10. However, owing to the rapidly rising inflation, the regulator had to use the tool of monetary tightening and it increased the CRR by 75 bps to 5.75% and now the same has been further increased to 6% in the Annual Policy Statement for 2010-11. The repo and reverse repo rates were also increased to 5.25% and 3.75%, respectively indicating the reversal of its crisis driven expansionary monetary policy stance.

3.2 SCBs credit growth remained subdued during the first half of FY 10, however, it expanded steadily during the second half of the year. The year-on-year non-food credit growth recovered from its intra-year low of 10.3% in October '09 to 16.7% by March '10, which is lower than the 17.5% growth registered last year in the same period, and 21.6% in 2006-07.

3.3 Aggregate deposits also witnessed a similar trend. The growth of 17.0% in 2009-10 was less than the growth rates of 19.9% and 22.2% in the preceding two years.

3.4 During 2009-10, money supply (M3) growth decelerated from over 20.0% at the beginning of the financial year to 16.8% by March '10, slightly above the RBI's projection of 16.5%.

3.5 RBI is considering giving some additional banking licenses to private sector players. Non Banking Financial Companies could also be considered, if they meet the RBI's eligibility criteria. This move may make the banking sector still more competitive and bring banks closer to some more of the financially excluded population.

3.6 Rs.16,500 crore would be provided as capital infusion to select Public Sector Banks to ensure that the Public Sector Banks are able to attain a minimum 8% Tier-I capital by 31st March '11. Higher capital for banks is good news, as it will help banks, especially those with government holding already near 51%, to get additional capital for growth of assets.

3.7 Government will also provide further capital to strengthen the Regional Rural Banks (RRBs) so that they too have adequate capital base to support increased lending to the rural economy.

3.8 The period for repayment of the loan amount by farmers was extended by six months from 31 December '09 to 30 June '10, under the Debt Waiver and Debt Relief Scheme for Farmers.

3.9 Some changes announced in 2009-10 but which would impact banks in 2010-11 include the implementation of the new Base Rate system of charging lenders (from 1 July '10) – borrowing rates may effectively increase for larger corporates as they may no longer get funds at sub-BPLR rates. On the other hand, some others, such as agriculturists, SMEs and services



क्योंकि उनको आगे बीपीएलआर दर से कम पर निधियाँ नहीं मिलेंगी। दूसरी ओर कुछ अन्य, जैसे कृषक, एसएमई, तथा सेवाओं को अधिक निधियाँ मिलेंगी, क्योंकि बड़ी निगमित कंपनियाँ निम्न दरों में वित्तीयन के लिए वैकल्पिक स्रोत की खोज करेंगे। बैंक, जिनके पास बचत जमाओं का भंडार है, प्रत्येक माहिने मे 10 तारीख से अंतिम दिन तक की बाकी पर ब्याज के बदले दैनिक बाकी आधार पर ब्याज की गणना के भुगतान के कारण अपने बचत जमाकर्ताओं को 15-20 बीपीएस अधिक देने (1 अप्रैल 10) से) की संभावना है। एनआईएम पर तदनुसार प्रभाव पड़ेगा।

4. बैंक का परिचालनगत निष्पादन

4.1 जमा संग्रहण

4.1.1 वर्ष 2009-10 के दौरान कासा वृद्धि हेतु ग्राहक विस्तार पर अनेक अभियान संचालित करके जोर दिया गया। इन अभियानों से 4.75 लाख चालू एवं बचत खाते खोले गए। प्रमुख एवं नई शाखाओं को खुदरा जमाओं के लिए केन्द्रित किया गया। प्रीमियम बचत बैंक उत्पाद - कॉर्प क्लासिक - को उच्च मालियत वाले ही नहीं सभी प्रकार के व्यक्तियों को लक्ष्य करके पहले के ग्राहक हितैषी विकल्पों को शामिल करते हुए तथा कासा आधार को सुधारने के लिए पुनर्गठित किया गया।

4.1.2 दुबई तथा हांगकांग के प्रतिनिधि कार्यालयों को एनआरआई जमाएँ, विशेष रूप से बचत बैंक जमाएँ बढ़ाने के लिए अपेक्षित धन सहायता व मार्गदर्शन प्रदान किया। बैंक के माध्यम से प्रतिनिधि कार्यालयों को केन्द्रीकृत लेखायन प्रणाली के अंतर्गत बड़ी संख्या में खाता खोलने के लिए दोहा बैंक तथा युएई एक्सचेंज की सहायता से मार्गदर्शन देता है जो इस संविभाग के अंतर्गत आगे के दिनों में उल्लेखनीय मात्रा में प्रगति के लिए सहायक होगा।

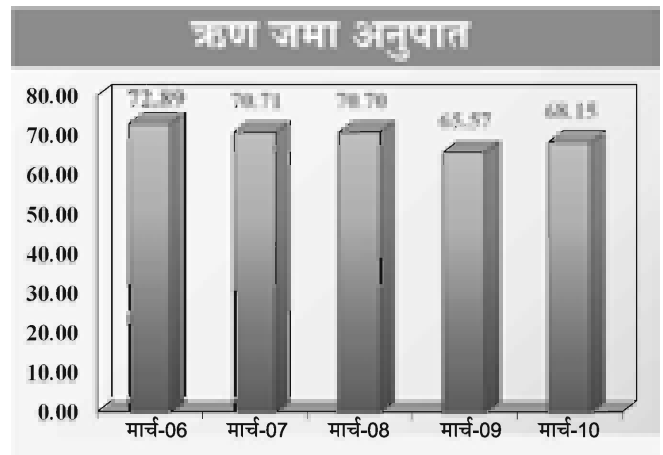
4.1.3 निष्पादन की प्रमुख विशिष्टताएँ

- बैंक की गैर बैंक जमाराशियों में रु. 11,372 करोड़ की निवल वृद्धि हुई और इस वर्ष के दौरान 17% की वृद्धि दर्ज करते हुए यथा 31 मार्च, 2010 को रु.79,932 करोड़ हो गई।
- बैंक की औसत गैर बैंक जमाराशियाँ 31 मार्च, 2009 के रु. 54,233 करोड़ की तुलना में 25% की वृद्धि दर्ज करते हुए रु.13,511 करोड़ की वृद्धि के साथ 31 मार्च, 2010 को रु. 67,744 करोड़ हो गई।
- कुल गैर बैंक जमाराशियों में मांग जमाराशियों का हिस्सा 33% रहा। मांग जमाराशियाँ 13.97% संवृद्धि दर्ज करते हुए 31 मार्च, 2010 को रु. 23,243 करोड़ से बढ़कर रु. 26,491 करोड़ हो गई।
- मीयादी जमाराशियाँ 18% की वृद्धि दर से तथा रु.8,125 करोड़ की वृद्धि के साथ रु.53,507 करोड़ हो गई।
- बचत बैंक जमा संविभाग 29% वृद्धि दर के साथ 31 मार्च, 2010 को बढ़कर रु.13,025 करोड़ हो गया।
- बैंक ने वर्ष के दौरान 8,64,761 नए खाते संग्रहीत किए।

4.2 ऋण संवृद्धि

4.2.1 31-03-2010 को समाप्त वित्तीय वर्ष के दौरान बैंक के ऋण संविभाग ने 30.3% की संवृद्धि दर्ज की। फुटकर एवं कार्पोरेट खंड दोनों के तहत बैंक के विभिन्न ऋण उत्पादों के तीव्र विपणन के जरिए ऋण में संवृद्धि प्राप्त की गई। अग्रिमों का स्तर 31-03-2009 के रु.48,512 करोड़ से रु.14,691 करोड़ की समग्र वृद्धि दर्ज करते हुए 31-03-2010 को रु. 63,203 (निवल प्रावधान) करोड़ हो गया।

4.2.2 औसत अग्रिम में रु.9,776 करोड़ की बढ़ोत्तरी हुई जो 2008-2009 के रु. 40,520 करोड़ से 24.1% वृद्धि दर के साथ 2009-10 में रु.50,290 करोड़ हो गए। यथा 31-03-2010 को ऋण जमा अनुपात 68.15% रहा।



4.2.3 आधारभूत क्षेत्र ऋण:

आधारभूत क्षेत्र में ऋण देते हुए राष्ट्र निर्माण गतिविधियों में अधिक भागीदारी में बैंक का प्रयास रहा है। वित्तीय वर्ष 2009-10 के दौरान, बैंक ने आधारभूत क्षेत्र को वृद्धिशील ऋण का 22.1% अभिनियोजित किया। आधारभूत क्षेत्र में बैंक के ऋण निवेश में रु. 3253 करोड़ [60.7%] की वर्ष-दर-वर्ष संवृद्धि दर्शाते हुए मार्च 2009 के रु. 5363 करोड़ से मार्च 2010 में रु. 8,616 करोड़ तक की वृद्धि हुई। यथा मार्च 2010 को आधारभूत क्षेत्र में निवेश बैंक के ऋण संविभाग का 13.6% है।

4.2.4 एसएमई ऋण:

एसएमई खंड को ऋण पर बैंक का जोर दिया जाना जारी है। वित्तीय वर्ष 2009-10 के दौरान, एसएसई ऋण में रु. 1280 करोड़ की वर्ष-दर-वर्ष संवृद्धि दर्शाते हुए रु. 5205 करोड़ से रु. 6485 करोड़ का सुधार हुआ। यथा 31 मार्च 2010 को एसएसई ऋण निवल बैंक ऋण का 10.3% है। इस क्षेत्र को आसान ऋण प्रवाह सुनिश्चित करने हेतु सभी आंचलिक कार्यालयों में एसएमई सेवा केन्द्र स्थापित गए हैं।



may have more funds made available to them as the larger corporates try to tap alternative channels of finance at lower rates. Banks having a large share of savings deposits would also be likely to payout 15-20 bps more to their savings depositors, on account of payout of interest on daily balance basis (from 1 April '10), instead of the minimum balance maintained during the 10th to the last day of each month. NIM would accordingly be impacted.

4. Bank's Operational Performance

4.1 Deposit Mobilisation

4.1.1 During the year 2009-10 emphasis was laid on clientele expansion with strategy of lining up a series of campaigns for CASA growth. The campaigns saw opening of over 4.75 lakh Current and Savings accounts. Key Branches and new branches were focused for retail deposits. The premium Savings Bank product – Corp Classic – was slightly re-packaged bringing back some of the earlier customer friendly options for targeting not only High Net worth Individuals but also for all type of individuals and to improve the CASA base.

4.1.2 Representative Offices in Dubai and Hong Kong are provided with required back up and guidance to increase the NRI deposits especially under Savings portfolio. The bank is guiding the Rep. offices for opening large number of accounts under the centralized accounting system with the help of Doha Bank and UAE Exchange which will help the Bank in showing a considerable growth under this portfolio in the coming days.

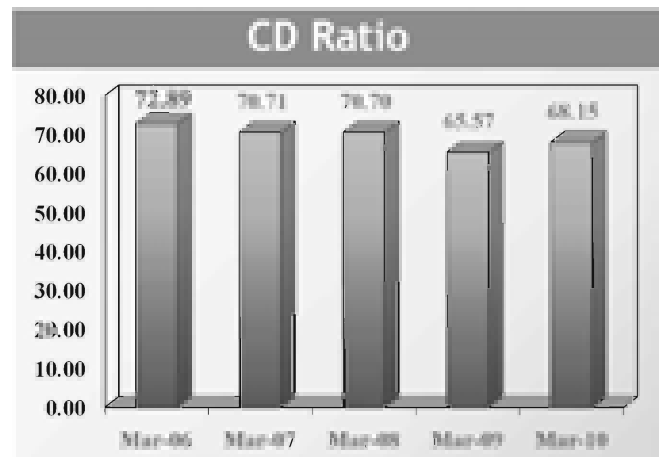
4.1.3 Performance Highlights:

- i] The Non Bank Deposits of the Bank has registered a net accretion of Rs.11,372 crore to reach Rs.79,932 crore as at 31st March, 2010 registering a growth of 17% during the year.
- ii] The average Non Bank Deposits of the Bank increased by Rs.13,511 crore and stood at Rs.67,744 crore as at 31st March, 2010 compared to Rs.54,233 crore as at 31st March, 2009, recording a growth of 25%.
- iii] The Share of Demand Deposits in total Non Bank Deposits stood at 33%. Demand Deposits grew from Rs.23,243 crore to Rs.26,491 crore as at 31st March, 2010, registering a growth of 13.97%.
- iv] The Term Deposits increased by Rs.8,125 crore and stood at Rs.53,507 crore at a growth rate of 18%.
- v] The Savings Bank deposit portfolio registered a growth rate of 29% to close at Rs.13,025 crore as at 31st March, 2010.
- vi] The Bank has added 8,64,761 New Deposit Accounts during the year.

4.2 Credit Growth

4.2.1 The credit portfolio of the Bank recorded a growth of 30.3% during the financial year ended 31.03.2010. Growth in credit was achieved through intense marketing of various loan products of the Bank both under retail and corporate segments. The level of advances increased from Rs.48,512 crore as on 31.03.2009 to Rs.63,203 crore (net of provision) as on 31.03.2010, thus registering an absolute growth of Rs.14,691 crore.

4.2.2 The Average Advances grew by Rs.9,776 crore from Rs.40,520 crore in 2008-09 to Rs.50,290 crore in 2009-10 at a growth rate of 24.1%. The CD ratio as on 31.03.2010 stood at 68.15%.

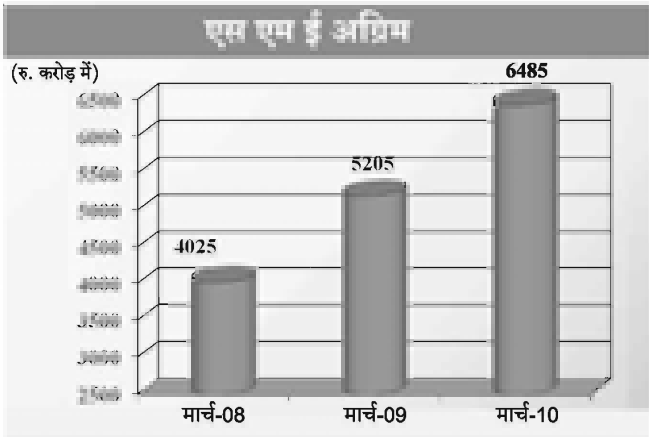


4.2.3 Infrastructure Lending:

The Bank has been endeavouring to participate more in the nation-building activities by extending credit to infrastructure sector. During the FY 2009-10, Bank could deploy 22.1% of the incremental credit to Infrastructure sector. Bank's credit exposure to infrastructure increased from Rs.5363 crore as at March-2009 to Rs.8616 crore as at March-2010, thereby showing a Y-o-Y growth of Rs.3253 crore [60.7%]. The infrastructure exposure works out to 13.6% of the Bank's Credit portfolio as at March-2010.

4.2.4 SME Credit:

The Bank's thrust for lending to SME segment continued. During the financial year 2009-10, the SME credit has improved from Rs. 5205 crore to Rs.6485 crore, showing Y-o-Y growth of Rs.1280 crore [24.6%]. SME Credit constitute 10.3% of the Net Bank Credit of the Bank as at 31st March, 2010. MSME Care Centers have been established at all Zonal Offices of the Bank to ensure hassle-free flow of credit to this sector.



4.3 प्राथमिकता प्राप्त क्षेत्र ऋण

4.3.1 क्षेत्रगत अभिनियोजन

4.3.1.1 ऋण और अन्य प्रकार के समर्थन जैसे ग्रामीण अवसंरचना विकास निधि में अंशदान और पात्र बांडों में निवेश द्वारा प्राथमिकता प्राप्त क्षेत्र में विनियोजित कुल निधियां रु.4,928 करोड़ की (यानी 30.55% की वृद्धि) दर्ज करते हुए 31 मार्च, 2009 के रु.16,131 करोड़ से बढ़कर 31 मार्च, 2010 को रु.21,059 करोड़ हो गई। बैंक के प्राथमिकता प्राप्त क्षेत्र अग्रिम, समायोजित निवल बैंक ऋण के 40% के भारतीय रिज़र्व बैंक के मानदंड के मुकाबले समायोजित निवल बैंक ऋण का 43.41% रहा।

4.3.1.2 विशेष कृषि ऋण योजना (एसएसीपी) के अन्तर्गत बैंक ने 102.60% की उपलब्धि दर्ज करते हुए रु.4,500 करोड़ की वार्षिक योजना के मुकाबले रु. 4,617 करोड़ की राशि (निवेश को छोड़कर) संवितरित की।

4.3.1.3 वित्तीय वर्ष के दौरान कृषि ऋण में 43% की वृद्धि हुई अर्थात् यह मार्च, 2009 के रु.4,323 करोड़ से बढ़कर 31 मार्च, 2010 को रु. 6,175 करोड़ हो गया। समायोजित निवल बैंक ऋण में कृषि के अन्तर्गत विनियोजित निधियों (ऋण एवं पात्र निवेश दोनों को मिलाकर) का हिस्सा 31 मार्च, 2010 को 12.73% रहा। वार्षिक ऋण योजना के प्रभावि कार्यान्वयन हेतु सघन प्रयास किए गए।

4.3.1.4 सूक्ष्म तथा लघु उद्यमों (एमएसई) को ऋण 43.93% की संवृद्धि के साथ मार्च 2009 के रु. 3965 करोड़ से बढ़कर 31 मार्च, 2010 को रु. 5707 करोड़ हो गया। बैंक द्वारा ऋण गारंटी योजना के तहत आवरित सूक्ष्म तथा लघु उद्यमों को रु. 5 लाख तक के सभी ऋणों के संबंध में एकबारगी गारंटी शुल्क तथा वार्षिक सेवा शुल्क भी बैंक वहन करता है।

4.4 सामाजिक ऋण

4.4.1 सरकार द्वारा प्रायोजित विभिन्न सामाजिक ऋण/गरीबी उन्मूलन योजनाओं तथा समाज के कमज़ोर वर्गों को ऋण के वितरण को पर्याप्त महत्व दिया गया ताकि बैंक की सामाजिक आर्थिक बाध्यताएँ पूरी हों।

4.4.2 सूक्ष्म वित्त क्षेत्र को ऋण में इस वर्ष के दौरान त्वरित गति मिली। संबद्ध स्व-सहायता समूह ऋण की संख्या में मार्च, 2009 के 66984 से मार्च, 2010 को 98274 तक की वृद्धि हुई। उसी तरह सूक्ष्म वित्तीय क्षेत्र

को ऋण में 84% की संवृद्धि दर्ज करते हुए मार्च, 2009 के रु. 291.94 करोड़ से मार्च, 2010 को रु. 537.43 करोड़ तक की वृद्धि हुई। महिला हिताधिकारियों को वित्तीयन में 21% से अधिक की वृद्धि दर पर रु. 2017 करोड़ से रु. 2450 तक का सुधार हुआ। एएनबीसी के 5.05% पर, एएनबीसी के निर्धारित 5% से निष्पादन अधिक रहा।

4.4.3 मार्च 2010 को रु.20,394 करोड़ के कुल प्राथमिकता प्राप्त क्षेत्र ऋण में से अनुसूचित जातियों/अनुसूचित जनजातियों के बकाया ऋण रु.338.24 करोड़ हैं। जबकि कमज़ोर वर्गों हेतु बैंक के अग्रिम रु.2,938.26 करोड़ रहा।

4.5 खुदरा ऋण

4.5.1 वर्ष 2009-10 के दौरान खुदरा ऋण बैंक के प्रमुख ध्यान केंद्रित क्षेत्र के रूप में जारी रहा। खुदरा ऋण के तहत बकाया ऋण रु.2357 करोड़ (25.24%) की वृद्धि दर्ज करते हुए 31 मार्च, 2009 के रुपये 9339 करोड़ से बढ़कर 31 मार्च, 2010 को रु.11696 करोड़ हो गया। निवल बैंक ऋण में खुदरा ऋण का हिस्सा 18.51% रहा।

4.5.2 वित्तीय वर्ष 2009-10 के दौरान कार्प योजनाओं के तहत वृद्धि मार्च 2009 आँकड़ों की तुलना में 19% पर रु. 1191 करोड़ थी जबकि वित्तीय वर्ष 2008-09 के दौरान वृद्धि मार्च 2008 की अपेक्षा 11% वृद्धि पर रु. 638 करोड़ रही।

4.5.3 आवास ऋण योजना 'सीहोम प्लस' (रु. 20 लाख तक तथा 20 वर्षों तक का आवास ऋण) के तहत रु. 363 करोड़ की मंजूर सीमा सहित 4076 नए आवास ऋण मंजूर किए गए। कार्फ होम डिलाइट के तहत, कार्प होम योजना का रूपभेद, पहले वर्ष 8% ब्याज दर सहित, रु. 824 करोड़ की सीमा सहित 4813 ऋण मंजूर किए गए। वित्तीय वर्ष 2009-10 के दौरान, आवास ऋणों के तहत कुल मंजूरी 10063 खातों से रु. 1385 करोड़ थी जबकि गत वर्ष कुल रु. 727 करोड़ के 7471 आवास ऋण मंजूर किए गए।

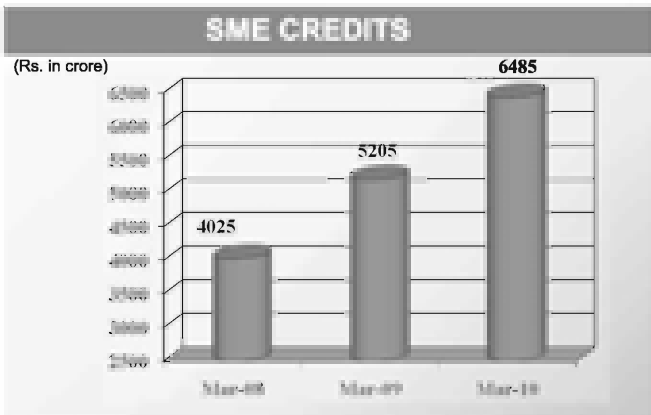
4.5.4 वाहन ऋण का नया रूपभेद, कार्प वाहन प्लस के तहत मंजूरीयाँ, पहले वर्ष में ब्याज दर 8% सहित 6321 खातों से रु. 229 करोड़ रहा। वित्तीय वर्ष 2009-10 के दौरान, कार्प वाहन योजना के तहत कुल मंजूरीयाँ 15,664 खातों से रु. 643 करोड़ था, जबकि गत वर्ष रु. 341 करोड़ के 10,918 वाहन ऋण मंजूर किए गए।

4.6 शिक्षा ऋण:

4.6.1 ऑनलैन शिक्षा ऋण आवेदनों के सिद्धांततः अनुमोदन के तहत वर्ष के दौरान, रु. 43.05 करोड़ राशि के 1194 ऑन लाइन अनुमोदन किए गए हैं। जबकि गत वित्तीय वर्ष रु. 40.02 करोड़ के 789 सिद्धांततः अनुमोदित किए गए।

4.7 खुदरा आस्ति हब:

4.7.1 संप्रति बैंक में 18 खुदरा हब कार्यरत हैं। हबों द्वारा गुणवत्तापूर्ण ऋण मूल्यांकन तथा ग्राहकों को ऋणों का त्वरित वितरण सुनिश्चित किया जाता है। बैंक ने जोखिम कम करने के उपाय के रूप में इन हबों में चयनित खुदरा योजनाओं के लिए उचित सावधानी हेतु बाहरी सेवा भी प्राप्त की। खुदरा आस्ति हबों ने विभिन्न कार्प योजनाओं के तहत अप्रैल 2009 से



4.3 Priority Sector Lending

4.3.1 Sectoral Deployment

4.3.1.1 The aggregate funds deployed in Priority Sector by way of credit and other forms of support such as contribution to Rural Infrastructure Development Fund and investment in eligible bonds moved up from Rs.16,131 crore as at 31st March, 2009 to Rs.21,059 crore as at 31st March, 2010, recording an increase of Rs.4,928 crore i.e. a growth of 30.55%. The Priority Sector advances of the Bank stood at 43.41 percent of the Adjusted Net Bank Credit as against RBI norm of 40% of ANBC.

4.3.1.2 Under the Special Agricultural Credit Plan [SACP], the Bank disbursed Rs.4,617 crore (excluding investments) as against the Annual Plan of Rs.4,500 crore, registering an achievement of 102.60%.

4.3.1.3 The agricultural credit witnessed a growth of 43 Percent during the fiscal, i.e., from Rs.4,323 crore as at March, 2009 to Rs.6,175 crore as at 31st March, 2010. Funds deployed under Agriculture [both credit and eligible investments put together] constituted 12.73 percent of ANBC as at 31st March, 2010. Concerted efforts have been made for effective implementation of Annual Credit Plan.

4.3.1.4 Credit to Micro and Small Enterprises (MSE) increased from Rs. 3965 crore as at March 2009 to Rs. 5707 crore as at March 2010, witnessing growth of 43.93%. Bank bears the One Time Guarantee Fee and also the Annual Service Fee in respect of all loans upto Rs. 5.00 lakh to Micro & Small Enterprises covered under the Credit Guarantee Scheme.

4.4 Social Lending

4.4.1 Dispensation of credit under various Government Sponsored Social Lending/Poverty Alleviation Schemes and to Weaker sections of the society was given due importance so as to fulfil the Bank's socio-economic obligations.

4.4.2 Lending to micro finance sector witnessed accelerated momentum during this year. Number of Self Help Groups credit

linked increased from 66984 as at March 2009 to 98274 as at March 2010. Likewise, credit to micro finance sector increased from Rs.291.94 crore as at March 2009 to Rs.537.43 crore as at March 2010, registering a growth of 84%. Finance to women beneficiaries has improved from Rs.2017 crore to Rs.2450 crore at a growth rate of above 21%. At 5.05% of ANBC, the performance is more than the stipulated 5% of ANBC.

4.4.3 As at March 2010, out of total priority sector credit of Rs.20,394 crore, the outstanding credit to Scheduled Caste/ Scheduled Tribes is Rs.338.24 crore whereas the advances to Weaker Sections stood at Rs.2,938.26 crore.

4.5 Retail Lending

4.5.1 Retail lending continued to be a focus area of the Bank during the year 2009-10. The outstanding credit under Retail Lending improved from Rs.9,339 crore as on 31.3.2009 to Rs.11,696 crore as on 31.3.2010, recording a growth of Rs.2,357 crore (25.24%). The share of the Retail Lending to the Net Bank Credit stood at 18.51%.

4.5.2 Growth under Corp Schemes during the Financial Year 2009-10 was Rs.1,191 crore at 19% over the March 2009 figures whereas growth during F.Y.2008-09 was Rs.638 crore at 11% growth over March 2008.

4.5.3 Under Housing Loan scheme 'Chome Plus' (housing loan upto Rs.20 lacs and upto 20 years), 4,076 new housing loans were sanctioned, with a sanctioned limit of Rs.363 crore. Under Corp Home Delight, the variant of Corp Home Scheme, with 8% ROI in the first year, 4,813 loans were sanctioned with a limit of Rs.824 crore. During the F.Y. 2009-10, total Sanctions under housing loans was Rs.1,385 crore from 10,063 accounts whereas previous year, 7,471 housing loans were sanctioned amounting to Rs.727 crore.

4.5.4 Sanctions under Corp Vehicle Plus, a new variant of vehicle loan, with 8% ROI in the first year, is Rs.229 crore from 6,321 accounts. During the F.Y. 2009-10, total sanctions under Corp Vehicle Scheme was Rs.643 crore from 15,664 accounts, whereas previous year 10,918 vehicle loans were sanctioned amounting to Rs.341 crore.

4.6 Education Loan

4.6.1 Under in-principle approval of On-line education loan applications, during the financial year, 1194 in-principle approvals were accorded amounting to Rs.43.05 crore, whereas during the previous F.Y, 789 in-principle approvals were accorded amounting to Rs.40.02 crore.

4.7 Retail Asset Hubs

4.7.1 At present 18 Retail Hubs are operating in the Bank. The hubs ensure quality credit appraisal and speedy dispensation of credit to the customers. The Bank has also outsourced due diligence for select retail schemes at the Hubs as a risk



मार्च 2010 तक रु. 2298 के 38,180 आवेदन मंजूर किये हैं जबकि गत वर्ष कुल रु. 947 करोड़ के मात्र 22,034 कार्प योजना आवेदन मंजूर किए गए।

4.8 ऋण आस्ति गुणवत्ता एवं वर्गीकरण

वर्षों से कम गैर निष्पादक आस्ति स्तर के द्वारा बैंक ने आस्ति गुणवत्ता में उच्च मानक बनाए रखा है। उधारकर्ता खातों की सूक्ष्म निगरानी तथा त्वरित उपचारात्मक कार्रवाई ने बैंक की आस्तियों की गुणवत्ता सुनिश्चित की है।

भारतीय रिज़र्व बैंक द्वारा जारी विवेकपूर्ण मानदंडों के अनुसार ऋण आस्तियों का वर्गीकरण निम्नानुसार है :

(रु. करोड़ में)

प्रवर्ग	यथा 31 मार्च 2008		यथा 31 मार्च 2009		यथा 31 मार्च 2010	
	राशि	कुल आस्तियों में प्रतिशत	राशि	कुल आस्तियों में प्रतिशत	राशि	कुल आस्तियों में प्रतिशत
मानक	39,079.56	98.53	48,367.90	98.86	62,978.11	98.98
अवमानक	132.85	0.33	145.20	0.30	268.98	0.42
संदिग्ध	239.52	0.60	236.26	0.48	181.38	0.28
हानिगत	212.05	0.54	177.76	0.36	200.58	0.32
सकल ऋण आस्तियाँ	39,663.98	100.00	48,927.12	100.00	63,629.05	100.00

ऋण आस्तियों की उच्च गुणवत्ता इस तथ्य से प्रमाणित होती है कि बैंक ऋण में मानक आस्तियों का घटक 98.98% है।

4.9 वित्तीय समावेशन एवं शाखा रहित बैंकिंग – कार्प ग्रामीण विकास केंद्र

4.9.1 बैंकिंग सुविधाएं सुलभ बनाने हेतु तथा उस समय के बैंकिंग रहित ग्रामीण तथा अर्ध शहरी ग्राहकों को अपने बैंक खातों को खोलने तथा उसके परिचालन हेतु प्रोत्साहित करने के लिए कार्पोरेशन बैंक ने दूरस्थ ग्रामों में शाखा रहित बैंकिंग की संकल्पना प्रारंभ की जहां बैंकिंग सुविधाएं उपलब्ध/व्यवहार्य नहीं है। कार्पोरेशन बैंक इस क्षेत्र में अग्रणी होने के नाते अपनी शाखा रहित बैंकिंग पहल के माध्यम से मूलभूत बैंकिंग सुविधाएं प्रदान करता है। बैंक ने “कार्प ग्रामीण विकास केंद्र” के रूप में कारोबार संवादादाता केंद्रों को स्थापित किया है तथा 2000 से अधिक जनसंख्या के ग्रामों के अलावा बैंक सभी ‘बैंक सेवा रहित सेवा क्षेत्र गांवों’ को आक्रामक रूप से शामिल कर रहा है।

4.9.2 कार्प ग्रामीण विकास केंद्र या शाखा रहित बैंकिंग मॉडल एक वैकल्पिक चैनल है जिसको नवोन्मेषी प्रौद्योगिकी उत्पाद एवं सेवाओं का उपयोग करके गरीब लोगों के चौखट पर मूलभूत बैंकिंग उत्पाद पहुंचाने की क्षमता है। यह सुरक्षित, सुदृढ़ है तथा ग्रामवासियों की सुविधाएं अल्प सेवा प्राप्त एवं निम्न आय वर्गों के बहुत बड़े भाग को अत्यंत किफायती कीमत पर बैंकिंग सेवाएं प्रदान करता है।

4.9.3 जनसंख्या के एक बहुत बड़े भाग को बैंकिंग की ओर लाकर ग्रामीण भूभाग को रूपांतरित करने में इस चैनल की क्षमता का दोहन करने हेतु बैंक ने जुलाई 2006 में वित्तीय समावेशन प्रारंभ किया था।

बैंक ने कर्नाटक, आंध्र प्रदेश, तमिलनाडु, केरल, गोवा, महाराष्ट्र, पश्चिम बंगाल तथा मध्य प्रदेश के 1,498 गांवों में ग्रामीण सर्वेक्षण किया जिससे शाखाएं घरेलू कारोबार मॉडल तथा विनिर्दिष्ट गांव की सभी ऋण आवश्यकताएं समेकित करके ग्रामीण ऋण योजना तैयार कर सकी। बैंक ने 5.5 लाख से अधिक नो फ्रिल बचत बैंक खाते खोले हैं तथा 21,000 से अधिक जनरल क्रेडिट कार्ड जारी किए हैं।

4.9.4 बैंक ने इन गांवों में बिजनेस करेस्पॉण्डेंट भी विनिर्दिष्ट किए हैं जिन्हें छोटे टर्मिनल प्रदान किए जाएंगे तथा ग्राहकों को स्मार्ट/रेडियो फ्रिक्वेंसी पहचान कार्ड (आरएफआईडी) प्रदान किए जाएंगे जिनमें उनके फोटो, नाम तथा पता होगा। ये उनके खाते में अद्यतन शेष वाले ई-पर्स के रूप में भी कार्य करता है। यह उपकरण अशिक्षित ग्राहकों के लाभार्थ स्थानीय भाषा में ध्वनिगत मार्गदर्शन भी प्रदान करता है ताकि ग्राहक लेनदेन की प्रकृति समझ सकें। यह उपकरण आंकड़े अद्यतन करने हेतु लैण्डलाइन या मोबाइल फोन उपयोग करके सर्वर को सूचना संप्रेषित कर सकता है।

4.9.5 बैंक के पास 31.03.2010 को विभिन्न राज्यों में 1200 बिजनेस करेस्पॉण्डेंट है तथा वे मिलकर एक माह में लगभग 22,000 लेनदेन करते हैं। ग्राहक अपने बचत खाते, ऋण खाते, स्व-सहायक समूह खाते या सामान्य क्रेडिट कार्ड खाता संबंधी लेनदेन कर सकता है।

4.9.6 बैंक आंध्रप्रदेश एवं कर्नाटक राज्यों में एनआरईजी भत्तों का भुगतान तथा सामाजिक सुरक्षा पेंशन भुगतान कर रहा है तथा हरियाणा व गुजरात में भी पंजीकरण प्रारंभ किया है। बैंक ने कार्प ग्रामीण विकास केंद्र के माध्यम से सूक्ष्म-बीमा प्रीमियम संग्रहण प्रारंभ किया है।

4.9.7 बैंक को एस्केओसीएच संस्थान, नई दिल्ली द्वारा “वर्ष – 2009 का समावेशन चैम्पियन” से सम्मानित किया गया है। बैंक को बैंकिंग प्रौद्योगिकी में विकास तथा अनुसंधान संस्था (आईडीआरबीटी) से “वित्तीय समावेशन हेतु प्रौद्योगिकी का प्रयोग” पुरस्कार भी प्राप्त हुआ है तथा शाखारहित बैंकिंग तथा वित्तीय समावेशन पहल हेतु खुदरा बैंकिंग में सूचना प्रौद्योगिकी के उत्कृष्ट प्रयोग हेतु आईबीए पुरस्कार 2007 प्राप्त हुआ है।

5. वसूली

5.1 बैंक, आय निर्धारण, आस्ति वर्गीकरण और प्रावधानीकरण के सम्बंध में भारतीय रिज़र्व बैंक के मार्गनिर्देशों का अनुपालन कर रहा है। बेहतर एनपीए प्रबंधन हेतु बैंक ने त्रिमुखी रणनीति अपनाई है:

1. निवारक कार्रवाई
2. वसूली तथा उन्नयन
3. संकल्प तथा समझौता

5.2 बैंक का सकल एनपीए पिछले वर्ष के अंत के रु.559.22 करोड़ की तुलना में 31-3-2010 को रु.650.94 करोड़ रहा। पिछले वित्त वर्ष के अंत में 1.14% की तुलना में 31 मार्च, 2010 को सकल एनपीए सकल अग्रिमों का 1.02% था।



containment measure. Retail Asset Hubs have sanctioned 38,180 applications under various Corp Schemes amounting to Rs.2,298 crore from April, 2009 to March, 2010, whereas previous year only 22,034 Corp Scheme applications aggregating to Rs.947 crore were sanctioned.

4.8 Credit Assets Quality and Classification

The Bank has maintained high standard in Asset quality as evidenced by lower NPA levels over the years. Close surveillance and initiation of prompt remedial action in borrowal accounts, ensured the quality of assets of the Bank.

The classification of the loan assets in terms of Prudential Norms issued by the RBI is as follows:

[Rs. in crore]

	As on 31.03.2008		As on 31.03.2009		As on 31.03.2010	
	Amount	% to total asset	Amount	% to total asset	Amount	% to total asset
Standard	39,079.56	98.53	48,367.90	98.86	62,978.11	98.98
Sub-Standard	132.85	0.33	145.20	0.30	268.98	0.42
Doubtful	239.52	0.60	236.26	0.48	181.38	0.28
Loss	212.05	0.54	177.76	0.36	200.58	0.32
Gross Loan Assets	39,663.98	100.00	48,927.12	100.00	63,629.05	100.00

The high quality of the loan assets is evidenced by the fact that the Standard assets constitute 98.98% of the Bank Credit.

4.9 Financial Inclusion & Branchless Banking – “Corp Grameen Vikas Kendras”

4.9.1 In order to provide easy access to banking facilities and to encourage the hitherto unbanked rural and semi-urban customers to open and operate their bank accounts Corporation Bank had introduced the branchless banking concept in the remote villages of the country where brick and mortar banking facilities are not available/feasible. Corporation Bank being a pioneer in this area, provides basic banking facilities through its Branchless Banking initiative and the Bank has branded the Business Correspondent locations as “Corp Grameena Vikas Kendras” and is aggressively covering all unbanked service area villages of the Bank apart from villages where the population exceeds 2000.

4.9.2 Corp Grameena Vikas Kendras or the Branchless Banking model is an alternate delivery channel that has the potential to extend the distribution of basic banking products to the poor people at their doorsteps through the use of innovative technology products and services. It is secure, robust and provides banking services at affordable costs to the vast sections of the under served and low-income groups at timings convenient to the villagers.

4.9.3 Realizing the potential of this delivery channel in transforming the rural landscape by bringing a vast majority of the population to the banking fold, the Bank started financial

inclusion way back in July 2006. The Bank has conducted village surveys in 1498 villages in the states of Karnataka, Andhra Pradesh, TamilNadu, Kerala, Goa, Maharashtra, West Bengal and Madhya Pradesh which enables the branches to prepare a Household Business model and a Village Credit Plan consolidating all the credit needs of the identified village. The Bank has opened about 5.5-lakh no-frill Savings Bank accounts and has issued more than 21000 General Credit Cards.

4.9.4 The Bank identified Business Correspondents in these villages are provided with a hand held terminal and the individual customers would be provided with Smart/ Radio Frequency Identification Cards (RFID) which contain their photograph, name and address and also serves as an e-purse containing the latest balance in their accounts. The device also provides voice guidance in the local language for the benefit of illiterate customers to understand the nature of transaction. The device can communicate to the server using the landline or the mobile phones for updating the data.

4.9.5 The Bank has 1200 Business Correspondents as on 31.03.2010 spread over various states and they collectively clock nearly 22000 transactions a month. Customers can transact their Savings Accounts, Loan Accounts, Self Help Group Accounts or General Credit Card Accounts.

4.9.6 The Bank is handling the NREG Wage payouts and the Social Security Pension Payments in the states of Andhra Pradesh and Karnataka and has commenced enrollments in Haryana and Gujarat also. The Bank has started providing micro-insurance premium collections through Corp Grameena Vikas Kendras.

4.9.7 The Bank has been awarded the “Inclusion Champion of the Year – 2009” by SKOCH Foundation, New Delhi. The Bank had also won the “Use of Technology for Financial Inclusion” award from the Institute for Development and Research in Banking Technology (IDRBT), Hyderabad and the IBA Awards 2007 for the Best use of IT in Retail Banking for its Branchless Banking and Financial Inclusion initiative.

5. Recovery

5.1 The Bank has been complying with the RBI guidelines relating to Income Recognition, Asset classification and Provisioning. The Bank continue to apply a three pronged strategy for better NPA Management:

1. Preventive Actions
2. Recovery and Upgradation
3. Resolution and Settlement

5.2 The Gross NPA of the Bank was Rs.650.94 Crore as on 31.03.2010 compared to Rs.559.22 crore as at the end of the previous financial year. The Gross NPA %age was 1.02 % of the Gross Advances as on 31st March, 2010 as against 1.14% at the end of the corresponding previous financial year.



5.3 बैंक का निवल एनपीए पिछले वित्तीय वर्ष के अंत के रु.138.30 करोड़ की तुलना में 31 मार्च, 2010 को रु. 197.25 करोड़ था। निवल अग्रिमों में बैंक का निवल एनपीए अनुपात पिछले वर्ष के 0.29% से बढ़कर 31-03-2010 को 0.31% हो गया। विवेकसंगत मानक के रूप में बैंक धारित प्रतिभूतियों की सीमा व प्रवृत्ति का लिहाज किये बिना उधारकर्तावार रु. 25,000/- से कम की कुल देयता वाले सभी एनपीए खातों हेतु पूरा प्रावधान करता है।

5.4 वित्तीय वर्ष 2009-10 के दौरान नकद वसूली तथा उन्नयन गत वित्तीय वर्ष में रु. 278.45 करोड़ की तुलना में वित्तीय वर्ष 2009-10 के दौरान रु. 320.08 करोड़ रहा। वसूली में सुधार मुख्यतः शाखा/आंचलिक कार्यालयों के ऋण खातों की सतत निगरानी तथा निरंतर अनुवर्तन, एकबारगी निपटान योजनाओं/समझौता निपटानों के प्रभावी कार्यान्वयन के कारण हुआ है। वसूली निष्पादन में सुधार लाने हेतु ठोस कदम उठाने के लिए एसएआरएफईएसआई अधिनियम का प्रयोग किया गया है।

5.5 रु. 1 लाख सहित शेष वाले लघु एनपीए खातों हेतु “कार्प ऋण मोचन” नामक एक ओटीएस योजना 01.05.2009 से 31.03.2010 तक परिचालनगत थी। बैंक ने 4061 पात्र खातों से रु. 472.90 लाख वसूल किया। इस प्रक्रिया में रु. 743.06 लाख के 4013 पात्र खाते बंद किए गए।

5.6 सूक्ष्म व लघु उद्यम के तहत गैनिआ ऋण खातों हेतु विशेष विवेकाधिकार रहित एकबारगी निपटान योजना 01.08.2009 से 31.03.2010 तक परिचालनगत थी। इस ओटीएस योजना के तहत रु. 437.35 लाख के 882 पात्र खाते अनुमोदित किए गए जिनमें से 830 खातों से रु. 374.25 लाख वसूल किए गए, जिस कारण 806 गैनिआ खाते बंद किए गए।

बैंक ने लघु व स्थाई एनपीए की वसूली के लिए चुने गए केन्द्रों में 12 लोक अदालतों का आयोजन किया।

6. ट्रेजरी एवं निवेश परिचालन

6.1 31 मार्च, 2010 को बैंक के कुल निवेश, बैंक के जोखिम अवबोध तथा निवेश नीति सम्बन्धी दिशानिर्देशों के अनुरूप प्रतिभूतियों की परिपक्वता मिश्रण के साथ रु.34,522.63 करोड़ थे।

(रु. करोड़ में)



6.2 बैंक कार्पोरेट/पीएसयू बांड प्रखण्ड तथा वाणिज्यिक पत्र बाजार में सक्रिय खिलाड़ी है।

6.3 रिपोर्टाधीन वर्ष में निवेशों पर औसत आय पिछले वर्ष के 7.68% स्तर की तुलना में 6.75% रही।

6.4 निवेशों की बिक्री से प्राप्त निवल लाभ पिछले वर्ष के रु.442.47 करोड़ की तुलना में 31-03-2010 को समाप्त वर्ष हेतु रु.308.83 करोड़ था।

6.5 बैंक ने सभी ब्याज अर्जन करने वाली प्रतिभूतियों हेतु अवधि, आशोधित अवधि तथा जोखिम पर मूल्य जैसे जोखिम प्रबन्धन उपाय प्रारंभ किए हैं।

7. अन्तर्राष्ट्रीय बैंकिंग

7.1 2009-10 के दौरान कुल विदेशी विनिमय पण्यवर्त में 12.22% की वृद्धि दर्ज की गई। कुल विदेशी विनिमय पण्यवर्त में अन्तर बैंक पण्यवर्त 10.38% वृद्धि दर्ज करते हुए वर्ष के दौरान रु.3,86,344 करोड़ रहा। व्यापारी पण्यवर्त रु.47,684 करोड़ से बढ़कर रु.59,973 करोड़ हो गया।

7.2 बैंक की 45 'बी' वर्ग शाखाएं हैं जो विदेशी विनिमय कारोबार करती हैं। इन सभी शाखाओं में व्यापारी पण्यवर्त, शुल्क आधारित आय, ग्राहकाधार वृद्धि एवं निर्यात ऋण के क्षेत्र में उत्साहजनक वृद्धि हुई।

7.3 फॉरेक्स कारोबार बढ़ाने हेतु महत्वपूर्ण व्यापार केन्द्रों में निर्यातक - आयातक बैठकें आयोजित की गईं।

7.4 कार्पोरेट कार्यालय एवं निवेश एवं अन्तर्राष्ट्रीय बैंकिंग प्रभाग के कार्यपालकों ने अनिवासी भारतीयों की बैठकों को संबोधित किया और दुबई एवं हाँगकाँग, दौरे के दौरान अपने विदेशी संस्थागत निवेशकों से भी मिले।

7.5 पिछले वर्ष के दौरान सभी 45 विनिर्दिष्ट शाखाओं में कार्यान्वित स्ट्रेट थ्रू प्रोसेसिंग से मिलान प्रक्रिया को सुव्यवस्थित करने, स्टॉक व्यय घटाने में सहायता मिली है। परिणामतः दक्षता एवं ग्राहक सेवा में सुधार हुआ है। वर्ष के दौरान एफसीएनआर लेनदेन भी एसटीपी के तहत लाए गए हैं। इसके अलावा स्विफ्ट भुगतान संदेश को अब नोस्ट्रो जमाओं का दक्षता से संचालन करने हेतु संबन्धित विनिर्दिष्ट शाखाओं को नोस्ट्रो लेनदेनों सहित दिए जा रहे हैं।

7.6 मिलान पर लगातार ध्यान एवं सुधार ने बकाया नॉस्ट्रो प्रविष्टियों को पर्याप्त रूप से नीचे लाने में सहायता की है।

7.7 बैंक ने वर्ष के दौरान करेंसी फ्युचर्स डेस्क अपने डीलिंग रूम में स्थापित की है और एनएसई-सीडी एवं एमसीएक्स-एसएक्स एक्सचेंजों में स्वायत्त ट्रेडिंग शुरू की है।

7.8 बैंक ने खाड़ी देशों के अनिवासी भारतीयों के आवक विप्रेषणों को सरल बनाने हेतु अल जमान एक्सचेंज डब्ल्यू.एल.एल. से तालमेल व्यवस्था की है। इससे खाड़ी देशों में स्थित एक्सचेंज गृहों के साथ तालमेल व्यवस्थाओं की संख्या 11 हो गई है।



5.3 The Net NPA of the Bank was Rs.197.25 crore as on 31st March, 2010 compared to Rs.138.30 crore as at the end of previous financial year. The net NPA ratio of the Bank against the Net Advances has slightly increased from 0.29% of the previous year to 0.31% as at 31.03.2010. As a matter of prudence, the Bank provides in full for all NPA accounts with borrower wise aggregate liability of less than Rs.25,000/- irrespective of the nature and extent of securities held.

5.4 The cash recovery and up-gradation during the financial year 2009-10 stood at Rs.320.08 crore, compared to Rs.278.45 crore in the previous financial year. The improvement in recovery is mainly due to continuous monitoring and close follow up of borrowal accounts at Branch/Zonal Offices, effective implementation of OTS schemes/Compromise settlements. The SARFAESI Act has been used as enabling tool to take vigorous steps for bringing improvement in Recovery performance.

5.5 A OTS scheme called “Corp Rhuna Mochan” for small NPA accounts with balance inclusive of Rs.1 lakh was in operation between 01.05.2009 and 31.03.2010. The Bank has recovered Rs.472.90 lakhs from 4,061 eligible accounts. In the process 4,013 eligible accounts for Rs.743.06 lakhs were closed.

5.6 A special non-discretionary OTS scheme for NPA loan accounts under Micro & Small Enterprises was operational from 01.08.2009 till 31.03.2010. Under this OTS scheme 882 eligible accounts for Rs.437.35 lakhs were approved, of which Rs.374.25 lakh recovered from 830 accounts , thereby 806 NPA accounts were closed.

The Bank held 12 “Lok Adalats” in select centers to recover small and chronic NPAs.

6. Treasury and Investment Operations

6.1 The aggregate Investments of the bank as on 31st March 2010 were Rs.34522.63 crore with maturity mix of securities consistent with risk perceptions and investment policies of the Bank.

6.2 The Bank is an active player in the Corporate/PSU Bonds segment and commercial paper market.

6.3 The average yield on investments during the report year stood at 6.75% compared to the previous year’s level of 7.68%.

6.4 The net profit from sale of investments was Rs.308.83 crore for the year-ended 31.03.2010 as compared to Rs.442.47 crore in the previous year.

6.5 The Bank has put in place the risk management tools like Duration, Modified Duration and Value at Risk for all interest bearing securities.

7. International Banking

7.1 During the year 2009-10, the total forex turnover registered a growth of 12.22%. Out of the total forex turnover, interbank turnover was Rs.3,86,344 crore during the year recording a growth of 10.38%. Merchant turnover increased from Rs.47,684 crore to Rs.59,973 crore.

7.2 The Bank has 45 “B” category branches, which cater to the foreign exchange business. There is an encouraging growth in the area of Merchant turnover, fee based income, clientele growth and export credit in all these branches.

7.3 In order to increase forex business, Exporter-importer meets were conducted at important trade centres.

7.4 Executives from Corporate Office and Investment & International Banking Division (IIBD) of the Bank addressed meeting of NRIs and also met Foreign Institutional Investors during their visit to Dubai, Hong Kong and Taiwan.

7.5 Straight Through Processing, which was implemented in all 45 Designated Branches during the previous year, has helped the bank to streamline the reconciliation process, reduce staff cost and has resulted in improved efficiency and customer service. During the year FCNR transactions have also been brought under STP ambit. Furthermore, SWIFT payment messages is now being relayed to the concerned Designated Branches along with the Nostro transactions for efficient handling of Nostro credits.

7.6 Sustained focus and improvement in Reconciliation has helped in bringing down the outstanding Nostro entries substantially.

7.7 During the year the Bank has set up currency futures desk in its dealing room and has started proprietary trading in NSE-CD and MCX-SX Exchanges.

7.8 Bank has entered into a tie up with Al Zaman Exchange WLL to facilitate inward remittances from NRIs based in Gulf. With this the total number of tie up arrangements with Gulf based Exchange houses has reached 11.

[Rs. in Crore]





7.9 बैंक ने डेच बैंक तथा सिटी बैंक के साथ मुद्रा व्यवसाय हेतु करार किया है जिससे विश्व भर में लगभग 140 मुद्राओं में बाहरी विप्रेषण किया जा सकता है।

8. व्यापारी बैंकिंग गतिविधियां

बैंक ने वर्ष के दौरान 37 लाभांश पे-आऊट तथा 55 इश्यू संग्रहण कार्य सफलतापूर्वक संचालित किए।

9. बहुमूल्य धातु व्यापार

9.1 वर्ष के दौरान बहुमूल्य धातु कारोबार से कुल पण्यवर्त रु. 3,874.61 करोड़ रहा तथा स्वर्ण ऋणों को छोड़कर आय रु. 6.70 करोड़ रही।

9.2 2, 4, 5, 8, 20 एवं 50 ग्राम के मूल्यवर्ग में स्वर्ण सिक्के 700 से अधिक शाखाओं में बेचे जा रहे हैं।

10. पदनामित शाखाएं

10.1 एकीकृत राजकोषीय प्रबंधन प्रणाली (आईटीएमएस) सॉफ्टवेयर को पूर्णतः परिचालित और आरटीजीएस से संबद्ध किया गया। निवेश एवं अंतर्राष्ट्रीय बैंकिंग प्रभाग (आईआईबीडी) 26-12-2007 से कोर बैंकिंग प्रणाली में परिवर्तित हो गया। हमारी सभी फॉरेक्स नामित शाखाएं आईआईबीडी के साथ स्ट्रेट थ्रू प्रोसेस (एसटीपी) और चैट मॉड्यूल के लिए एनेबल की गयी हैं।

i) इस वित्तीय वर्ष के दौरान, एबीबी के समान विदेशी विनिमय सेवा शाखा तथा अन्य लिंक शाखाओं के बीच एसटीपी एनेबल किया गया। लिंक शाखाओं को साधारण एंटी प्रोग्राम दिया गया तथा विदेश सेवा शाखा में मास्टर क्रिएशन को निकाल दिया गया। लिंक शाखाओं की ओर से किए गए लेनदेन हेतु प्रत्यक्ष नामे/जमा एनेबल किया गया है।

ii) इस वित्तीय वर्ष के दौरान एफसीएनआर खोलना/बंद करने के लिए आईआईबीडी तथा पदनामित शाखाओं के बीच स्ट्रेट थ्रू प्रोसेसिंग एनेबल किया गया। इसके फलस्वरूप, आईआईबीडी में डाटा एंटी, आईबीआर समाधान, एफसीएनआर खोलने हेतु उचित अनुरक्षण तथा पदनामित शाखाओं द्वारा पर्याप्त अनुवर्तन बंद कर दिया गया।

iii) वित्तीय वर्ष के दौरान, बैंक ने डीबी पैकेज में व्यापार ऋण मॉड्यूल विकसित तथा परिचालित किया है। अतः विनियामकों को मासिक तथा तिमाही आँकड़ों के प्रस्तुतीकरण सहित क्रेता की उधार पर साख संबंधी सभी परिचालन यांत्रिक बनाए गए हैं जिससे मैनुअल परिचालन हेतु व्यतीत समय कम हो गया है।

iv) बैंक ने डीबी पैकेज में परस्पर लेनदेन की मुद्रा मॉड्यूल भी विकसित व परिचालित किया जिससे बुकिंग हेतु तथा परस्पर लेनदेन की मुद्रा वायदा करार तथा परस्पर लेनदेन की मुद्रा परिचालन सहित अन्य विदेशी विनिमय लेनदेन की उपयोगिता हेतु किसी मुद्रा को किसी भी मुद्रा में यांत्रिक रूप से परिवर्तित किया जा सकता है।

11. उगाही एवं भुगतान सेवाएँ (कैस्प)

11.1 कापोरिट क्षेत्र में अधिमानित सीएमएस बैंकर, बैंक ने नकदी प्रबंधन सेवाओं के तहत अपना अग्रणी स्थान बनाए रखा है। बैंक ने वर्ष के दौरान

पण्यवर्त, आय तथा ग्राहकाधार वृद्धि के तहत स्थिर निष्पादन दर्शाया है।

11.2 सकारात्मक रुखवाले सीएमएस बैंकर के रूप में, बैंक ने वर्ष के दौरान कई 'ग्राहक केंद्रित' नए उत्पाद/प्रौद्योगिकी पहल प्रारंभ की हैं।

11.3 इनमें हैं:

i) स्वचालित चैनल वित्तीय सुविधा: इस सुविधा के तहत, बैंक आईएम के व्यापारियों/आपूर्तिकारों को बीजक पर वित्त प्रदान करेगा। इस उत्पाद की अनन्यता यह है कि बीजक जनित करने से देय दिनांकों को निधियों के निपटान की संपूर्ण प्रक्रिया पूर्णतः स्वचालित है।

ii) बैंक ने कार्ड आधारित ऑनलाइन भुगतान आसान बनाने हेतु इलेक्ट्रॉनिक भुगतान गेटवे स्थापित किया है। यह भुगतान गेटवे किसी भी बैंक द्वारा जारी सभी वीसा/मास्टर क्रेडिट/डेबिट कार्ड स्वीकृत करता है।

iii) देश में बैंक के किसी भी शाखा (देश के भीतर कोर हेतु सक्षम) से आरटीजीएस/ एनईएफटी आधारित उगाही सुविधा।

iv) उगाही प्रबंधन के तहत पहुँच को बढ़ाने हेतु स्थानीय चेक उगाही केन्द्रों की संख्या 433 तक बढ़ाई गई है।

v) उपरोक्त पहल ने अति प्रतिस्पर्धी सीएमएस बाजार में आगे रहने के लिए परिचालनगत क्षमता के द्वारा सेवा सुपुर्दगी मानकों में सुधार किया है।

12. अन्तर शाखा लेखा समाधान

12.1 अन्तर शाखा लेनदेनों का समय पर समाधान और त्वरित निरसन बैंक की विशिष्टता रही है। आन्तरिक लेखा कार्य और व्यवस्था के इस प्रमुख क्षेत्र में अपनी दक्षता बनाए रखने हेतु, अन्तर शाखा लेनदेनों के प्रसंस्करण हेतु बैंक की केन्द्रीय अंतरशाखा समाधान प्रणाली है।

12.2 वर्ष 2009-2010 के दौरान बैंक ने अन्तर शाखा लेनदेनों का समय पर समाधान करने के क्षेत्र में अपनी प्रमुख दक्षता बनाए रखी। अन्तर शाखा लेनदेनों का लेनदेन के अगले दिन सामान्यतः प्रसंस्करण तथा समाधान किया गया। 31-03-2010 तक प्रवर्तित किए गए सभी अन्तर शाखा लेनदेनों तथा 28-02-2010 तक की सभी प्रविष्टियों (जारी मांग ड्राफ्ट के संबंध में जमा को छोड़कर) को निरस्त किया गया है।

13. सूचना प्रौद्योगिकी पहलें

13.1 बैंक की सूचना प्रौद्योगिकी पहलें न केवल मूल्य योजित सेवा प्रदान करनेवाले ग्राहकोन्मुख सुपुर्दगी चैनल पर ध्यान केंद्रित करती हैं बल्कि प्रभावी प्रबंधन सूचना प्रणाली लागू करते हुए आंतरिक सक्षमता बढ़ाने तथा निर्णय प्रक्रिया सुधारने पर भी ध्यान केंद्रित करती हैं। बैंक के प्रयासों का सार नीचे दिया गया है:



7.9 Bank has entered into an agreement with Deutsche Bank and Citi Bank for multi-currency arrangement, which will facilitate outward remittances in about 140 currencies world over.

8. Merchant Banking Activities

During the year Bank handled 37 dividend payout and 55 issue collection assignments successfully.

9. Precious Metal Business

9.1 During the year, the aggregate turnover and Income from Precious Metals Business was Rs.3,874.61 crore and Rs.6.70 crore respectively excluding from gold loans.

9.2 Gold coins in the denominations of 2, 4, 5, 8, 20 and 50 grams are being sold at over 700 branches.

10. Designated Branches

10.1 Integrated Treasury Management System (ITMS) Software is fully operationalised and interfaced to RTGS. The IIBD has been migrated to Core Banking System on 26.12.2007. All the Forex Designated Branches are enabled for Straight Through Process (STP) and Chat Module with IIBD.

- i) During this financial year, STP between Forex Service Branch and other link branches, in line with ABB was enabled. Link Branches were provided with a simple entry program and the master creation at Forex Service Branch was eliminated. Direct credit/debit for the transactions done on behalf of Link Branches was enabled.
- ii) Straight Through Processing was enabled between IIBD and Designated Branches for FCNR opening/closure during this financial year. As a result of this, the data entry at IIBD, IBR reconciliation, maintaining suspense for FCNR opening and subsequent follow up by Designated Branches were eliminated.
- iii) During the Financial Year, Bank has developed and has made operational a Trade Credit Module in DB Package. Thus all operations pertaining to Buyer's Credit including the submission of monthly and quarterly data to Regulators have been mechanized which has reduced the time consumed for manual operations.
- iv) Bank also has developed and made operational a Cross Currency Module in DB package which enables the conversion of any currency to any currency mechanically for facilitating booking and utilization of cross currency forward contracts and other foreign exchange transactions involving cross currency operations.

11. Collection and Payment Services (CAPS)

11.1 The Bank, a preferred CMS Banker in Corporate sector continues to retain its premier position under Cash Management Services. The Bank has shown consistent performance under

Turnover, Income and Clientele growth during the year.

11.2 As pro-active CMS Banker, the Bank has initiated host of 'customer centric' New Product/technological initiatives during the year.

11.3 Amongst them are:

- i) Automated Channel Financing Facility: Under this facility, the Bank will finance against invoice to the dealers of the OEMs/Suppliers. The uniqueness of this product is that the entire process is fully automated right from invoice generation to settlement of funds on due dates.
- ii) The bank has set-up Electronic Payment Gateway (ePG) for facilitating card based online payments. The payment gateway accepts all Visa/Master credit/debit cards issued by any bank.
- iii) RTGS /NEFT based collection facility from any branch of the Bank (core enabled) in the country.
- iv) The local cheque collection centres have been increased to 433 in order to expand the reach under collection management.
- v) The above initiatives have improved the service delivery standards through operational efficiency to stay ahead in the highly competitive CMS market.

12. Inter-Branch Accounts Reconciliation

12.1 Timely reconciliation and speedy elimination of Inter-Branch transactions continue to be the forte of the Bank. The Bank has a Central Inter Branch Reconciliation system for Processing of Inter-Branch Transactions, in order to maintain efficiency in this vital area of housekeeping.

12.2 During the year 2009-10, the Bank continued to maintain its core competence in the area of timely reconciliation of Inter-Branch transactions. The Inter-Branch transactions were generally processed and reconciled on the next day of the transaction. All Inter-Branch transactions emanated up to 31.03.2010 stand reconciled and all entries (other than credits in respect of Demand Drafts issued) up to 28.02.2010 stand eliminated as at 31.03.2010.

13. Information Technology Initiatives

13.1 The Bank's IT initiatives which are focused not only at customer friendly delivery channels providing value added services but also to enhance the internal efficiency and improving the decision making process by bringing in an effective Management Information System. The efforts of the Bank in brief are summarized below:



13.2 कोर बैंकिंग

सीबीएस के तहत सभी 1217 इकाइयाँ - 100%, उद्यम स्तर स्टोरेज सबसिस्टम (इएलएसएस) प्रसंस्करण लेनदेनों की दक्षता तथा गति सुधारने हेतु संस्थापित किया गया। 'स्वीप', एएसबीए तथा शाखाओं में एलआईसी प्रीमियम की ऑनलाइन उगाही जैसी विभिन्न नई सुविधाएँ सीबीएस से संस्थापित।

13.3 एटीएम

बैंक ने देश भर में 7 बायोमेट्रिक एटीएम सहित 1079 एटीएम लगाए तथा परिचालित किए।

वर्ष के दौरान एटीएम के जरिए प्रत्यक्ष कर भुगतान समर्थित किया जो कि एटीएम चैनल के माध्यम से इस प्रकार की पहली सेवा है।

13.4 पीओएस टर्मिनल

प्लाईट ऑफ सर्विस (पीओएस) टर्मिनल का एक और सुपुर्दगी चैनल प्रारंभ किया गया तथा मार्च 2010 के अंत तक बैंक ने विभिन्न व्यापारी स्थापनाओं में 5016 टर्मिनल संस्थापित किए।

13.5 नेट बैंकिंग

इंटरनेट बैंकिंग में प्रदत्त बढी हुई संरचनात्मक सुविधाओं के परिणामस्वरूप कैम्प, कार्पोरेट तथा खुदरा ग्राहकों जैसे ग्राहकों के व्यापक प्रतिनिधित्व से व्यापक स्वीकृति मिली।

वर्ष के दौरान कार्पोरेट के तहत प्रारंभ की गई नई सुविधाएँ:

वर्ष के दौरान ऑनलाइन बैंकिंग अधिक प्रयोक्ता अनुकूल तथा विशेषता संपन्न बनाया गया है जिसमें सामिल हैं-

खुदरा ग्राहक हेतु:

ऑनलाइन पिन जनन सुविधा

ऑनलाइन हिताधिकारी निर्माण सुविधा

कार्पोरेट तथा एलआईसी क्रेडिट कार्ड भुगतान सुविधा

एसएमएस बैंकिंग पंजीकरण

26 एस कर जमा हेतु ऑनलाइन अवलोकन सुविधा

महाराष्ट्र तथा गुजरात राज्य कर हेतु ई-भुगतान सुविधा

आईपीओ आवेदन हेतु एएसबीए फेस II

कार्पोरेट ग्राहकों हेतु:

ऑनलाइन हिताधिकारी निर्माण सुविधा

26 एस कर जमा हेतु ऑनलाइन अवलोकन सुविधा

एनईएफटी भुगतान सुविधा

फाइल अपलोड के जरिए थोक भुगतान सुविधा

फाइल अपलोड के जरिए थोक कर भुगतान सुविधा

कार्पोरेट ग्राहकों को डिजिटल हस्ताक्षर अधिप्रमाणन विकल्प

महाराष्ट्र तथा गुजरात राज्य कर हेतु ई-भुगतान सुविधा

ई-कामर्स बाजार स्थान के प्रग्रहण हेतु बैंक ने इलेक्ट्रॉनिक भुगतान गेटवे प्रारंभ किया है।

13.6 एसएमएस बैंकिंग

बैंक के एसएमएस बैंकिंग ग्राहकों हेतु निम्नलिखित सुविधाएँ हैं-

एसएमएस के जरिए एनईएफटी

तीसरी पार्टी कार्पोरेशन खाते में निधि अंतरण

ऋण तथा जमा खाते में निधि अंतरण

चालू स्वर्ण दर संबंधी पूछताछ

एटीएम लोकेटर संबंधी पूछताछ

एनईएफटी लेनदेन हेतु ऋण पुष्टिकरण

पी2पी निधि अंतरण (व्यक्ति दर व्यक्ति निधि अंतरण)

ईएसएसईसीओएम के जरिए बिल भुगतान सेवा

13.7 मोबाइल भुगतान सुविधा

पेमेंट एक मोबाइल भुगतान प्लैटफॉर्म है जो ग्राहकों को अपने मोबाइल फोन से लेनदेन करने की सुविधा प्रदान करता है। इससे ग्राहक एसएमएस के जरिए अपनी खरीद हेतु भुगतान कर सकते हैं। पेमेंट सुविधा का प्रयोग 2500 व्यापारियों मुख्यतया ऑनलाइन व्यापारियों पर भुगतान करने हेतु किया जा सकता है।

13.8 सरकारी कारोबार मॉड्यूल:

प्रत्यक्ष कर वसूली (ओएलटीएस): बैंक की सभी शाखाओं हेतु इंटरनेट के जरिए प्रत्यक्ष कर का ई-भुगतान सक्षम किया गया है। इस प्रकार वसूल किया गया कर नागपुर शाखा में समेकित किया जाता है तथा भा.रि.बैं को विप्रेषित किया जाता है। इंटरनेट पर कर भुगतान लेनदेन सक्षमता से पूरा करने हेतु प्रोग्राम अनुकूल बनाया गया है।

भारत सरकार बाँड संचालने हेतु सॉफ्टवेयर: भारत सरकार टैक्स सेवर बाँड की वसूली हेतु 55 शाखाएँ प्राधिकृत की गई हैं।

दूरभाष बिल वसूली: बीएसएनएल हेतु दूरभाष बिल वसूली मॉड्यूल चुनिंदा अंचलों में उपलब्ध है।

शाखाओं द्वारा विप्रेषण: शाखाओं द्वारा ई-भुगतान के द्वारा टीडीएस विप्रेषण किया जाता है।

कर अपलोड: वित्तीय वर्ष के दौरान सरलीकृत तथा प्रयोक्ता-अनुकूल बनाया गया।

राज्य बिक्री कर/ वीएटी का ई-भुगतान दिल्ली तथा गोवा में वीएटी की भौतिक वसूली के अतिरिक्त, महाराष्ट्र तथा गुजरात के राज्यों हेतु राज्य कर वीएटी वसूली का ई-भुगतान लागू किया गया है।

गैर-एजेंसी बैंकों द्वारा कर भुगतान: निजी क्षेत्र तथा विदेशी बैंकों द्वारा उनके ग्राहकों तथा उनकी ओर से भी कर भुगतान हेतु नेट बैंकिंग की बहुत मांग की जा रही है। ऐसे बैंकों द्वारा नेट बैंकिंग में दी गई कर अपलोड सुविधा का अधिकतम उपयोग किया जा रहा है।

13.9 रियल टाइम ग्रॉस सेटलमेंट (आरटीजीएस)

आरटीजीएस प्रणाली के तहत अंतर बैंक तथा ग्राहक लेनदेन 1090



13.2 Core Banking

All 1217 units under CBS – 100%, Enterprise Level Storage Subsystem (ELSS) installed for improving efficiency and speed of processing transactions. Various new facilities at CBS installed like ‘Sweep’, ASBA and Online Collection of LIC premium at branches.

13.3 ATMs

The Bank has operationalised and networked 1079 ATMs, across the country inclusive of 7 Biometric ATMs.

Direct Tax Payment through ATMs is enabled during the year, which is first of its kind service through ATM channel.

13.4 POS Terminals

Yet another delivery channel of Point of Service (POS) Terminals was taken up and at the end of March 2010, Bank has installed 5016 terminals across the Country at various merchant establishments.

13.5 Net Banking

The enhanced infrastructure facilities provided in internet banking resulted in getting wide acceptance from cross sections of the customers like CAPs, Corporates and Retail customers.

The new facilities introduced under CorpNet during the year :

The online Banking has been made more user friendly and feature rich during the year which include -

For Retail customer:

- Online PIN Generation facility
- Online Beneficiary creation facility
- Corp Bank and LIC Credit card payment facility
- SMS Banking registration
- Online view facility for 26AS tax credit
- E-Payment facility for Maharashtra & Gujarat State Tax
- ASBA Phase II for IPO application.

For Corporate customers:

- Online Beneficiary creation facility
- Online view facility for 26AS tax credit
- NEFT Payment facility
- Bulk payment facility through file uploads
- Bulk tax payment facility through file upload
- Digital signature authentication option to corporate customers
- E-Payment facility for Maharashtra & Gujarat State Tax
- To capture the e-Commerce market space, the Bank has launched electronic payment gateway.

13.6 SMS Banking

SMS Banking customers of the Bank enjoy the following

facilities –

- NEFT through SMS
- Fund Transfer to third party Corpbank Account
- Fund Transfer to loan and deposit account
- Current Gold rate enquiry
- ATM locator enquiry
- Credit confirmation for NEFT transaction
- P2P Fund transfer (Person to Person Fund Transfer)
- Bill Payment Service through eSSecom

13.7 Mobile Payment Facility

PayMate is a mobile payment platform, which enables the customers to transact using their mobile phones. It allows customers to pay for their purchases through SMS. PayMate facility can be used to make payments at over 2500 merchants, primarily online merchants.

13.8 Government Business Modules

Collection of direct tax [OLTAS] : E-payment of Direct Tax through internet is enabled for all branches of the Bank. The tax so collected is consolidated at Nagpur branch and is being remitted to RBI. The programs have been fine tuned to efficiently complete tax payment transactions over internet.

Software for handling Government of India Bonds; 55 branches are authorized for collection of Government of India Tax savers Bonds.

Telephone bills collection: Telephone bill collection module is available in select Zones for BSNL.

TDS Remittance by Branches : The branches are making TDS remittances through e-payment.

Tax Upload: Uploading of tax has been simplified and made user friendly during the Financial Year.

E-Payment of State Sales Tax/VAT: In addition to physical collection of VAT in Delhi and Goa, e-payment of State Tax/VAT collection implemented for the States of Maharashtra and Gujarat.

Tax Payment by Non Agency Banks

There is a huge demand for the net banking of the Bank by private sector and foreign banks for payment of taxes on behalf of their customers and on their behalf also. The tax upload facility given in net banking is being used by such banks to its maximum extent.

13.9 Real Time Gross Settlement (RTGS)

Inter Bank and Customer Transactions under RTGS system



इकाइयों के द्वारा सक्षम किया गया है (शाखाओं तथा विस्तार काउंटर्स सहित)। आटीजीएस लेनदेन स्टेट थ्रू प्रोसेसिंग (एसटीपी) के द्वारा सक्षम किया गया है। वर्ष के दौरान आरटीजीएस के जरिए रु. 11,90,136 करोड़ के रु. 11,29,451 लेनदेन किए गए हैं।

13.10 नेशनल इलेक्ट्रॉनिक निधि अंतरण (एनईएफटी)

बैंकों में निधि अंतरण हेतु एनईएफटी योजना बैंक की 1066 इकाइयों में लागू की गई है। एनईएफटी सुविधा कार्पोरेट तथा एटीएम के जरिए भी प्रदान की जाती है। वर्ष के दौरान एनईएफटी के द्वारा रु. 5,969 करोड़ के 12,96,453 लेनदेन किए गए।

13.11 विदेशी विनिमय मोड्यूल

एकीकृत राजकोषीय प्रबंधन प्रणाली (आईटीएमएस) सॉफ्टवेयर को पूर्णतः परिचालित और आरटीएस से संबद्ध किया गया। हमारी सभी विदेशी विनिमय हेतु नामित शाखाएँ आईआईबीडी के साथ स्ट्रेट थ्रू प्रोसेस (एसटीपी) और चैट मॉड्यूल के लिए सक्षम की गई है।

- 1) इस वित्तीय वर्ष के दौरान, एबीबी के समान विदेशी विनिमय सेवा शाखा तथा अन्य लिंक शाखाओं के बीच एसटीपी सक्षम किया गया।
- 2) एफसीएनआर खोलने/बंद करने के लिए आईआईबीडी तथा पदनामित शाखाओं के बीच स्ट्रेट थ्रू प्रोसेसिंग सक्षम किया गया।
- 3) इस वित्तीय वर्ष के दौरान, भारिबैं द्वारा अपेक्षितानुसार बैंक ने संपूर्ण बैंक हेतु केंद्रीकृत आर-रिटर्न प्रस्तुतीकरण का अनुपालन किया है।
- 4) निश्चित अवधि सहित बहु अवधिवाले बिल की बुकिंग हेतु पदानामित शाखाओं में प्रोग्राम संशोधित किए गए हैं।
- 5) सेवा कर (विदेशी मुद्रा लेनदेनों हेतु वित्तीय लेनदेन कर) प्रविष्टि करने हेतु पदानामित शाखाओं के लिए प्रोग्राम सक्षम किया गया है।

एसडब्ल्यूआईएफटी - परिचालनों को एसडब्ल्यूआईएफटी द्वारा सीधे प्रदत्त एसडब्ल्यूआईएफटी अलाएन्स में परिवर्तित किया गया है। वर्ष के दौरान डीबी पैकेज से एसडब्ल्यूआईएफटी में एसडब्ल्यूआईएफटी मेसेज की प्रत्यक्ष अपलोडिंग शाखाओं के ऑकड़ों की पुनः प्रविष्टि के बिना करने हेतु सक्षम बनाया गया है।

अंतर्राष्ट्रीय बैंकिंग प्रभाग की व्युत्पत्नी में व्यापार तथा बहु पण्य विनिमय (एमसीएक्स) हेतु निपटान बैंक के रूप में कार्य करने हेतु सॉफ्टवेयर प्रदान किया गया है।

अनिवासी भारतीयों द्वारा भारत में धन विप्रेषित करने हेतु कार्प त्वरित विप्रेषण सुविधा उपलब्ध कराई गई है।

खाडी देशों के अनिवासी भारतीयों को भारत में उनके निवास के दौरान रु. 50000/- तक के नकद आहरण की सुविधा हेतु कार्प 'एक्स' प्रेस मनी सुविधा प्रारंभ की गई है।

13.12 अन्य पहल

लाभांश वारंटों के भुगतान हेतु पेआउट मॉड्यूल, ऋणों के केंद्रीकरण हेतु

शाखाओं के विभिन्न खातों में प्रत्यक्ष नामे, बैंक की 1127 इकाइयों को डब्ल्यूएन (वाइड एरिया नेटवर्क) प्रदत्त, एमएस एक्सचेंज के जरिए सभी व्यवहार्य शाखाओं को ई-मेल सुविधाएँ प्रदत्त, बैंक के 519 ऑफ साइट पटीएमों तथा 809 शाखाओं में डिजिटल वीडियो रिकार्डिंग (डीवीआर) संस्थापित, चेक ट्रंकेशन सिस्टम, मंगलूर में एमआईसीआर समाशोधन का कार्यान्वयन, ऋण मूल्यांकन तथा उधारकर्ता ऋण श्रेणीकरण हेतु आरएएम तथा सीआरआईसीआईएल का कार्यान्वयन, कर्मचारियों हेतु मानव संसाधन प्रबंधन सिस्टम (एचआरएमएस), केंद्रीकृत अंतर-शाखा समाधान, ई-लर्निंग सेट-अप, आई टी सुरक्षा बढ़ाने हेतु संरचना, विभिन्न अनुप्रयोगों हेतु आपदा निस्तार सेट अप आदि बैंक द्वारा ग्राहक सुविधा बढ़ाने हेतु प्रारंभ किए गए कुछ नवोन्मेषी प्रौद्योगिकी उत्पाद तथा सेवाएँ हैं।

14. क्रेडिट कार्ड

14.1 बैंक का क्रेडिट कार्ड संविभाग बैंक ऋण का महत्वपूर्ण तथा काफी संभाव्य तत्व है। उससे संबद्ध बहुत संभाव्यता के मद्देनजर बैंक ने इस संविभाग के विस्तार हेतु कदम उठाएँ हैं।

14.2 यथा मार्च 2010 को बैंक ने कुल रु. 150.32 करोड़ की कुल सीमा के साथ कुल 27,575 कार्ड जारी किए हैं। बैंक अपने वर्तमान ग्राहकों को अधिकाधिक कार्ड जारी कर रहा है।

14.3 कार्ड जारी करने की प्रक्रिया को त्वरित करने हेतु बैंक ने अपने ग्राहकों को पूर्व अनुमोदित कार्ड जारी करना प्रारंभ किया है।

14.4 ग्राहक सुविधा हेतु, बैंक ने प्रौद्योगिकी उन्मुख सेवाएँ जैसे ऑटो डेबिट सुविधा, एसएमएस अलर्ट, ई विवरण, क्रेडिट कार्ड ब्योरे का ऑन लाइन अवलोकन, ऑन लाइन लेनदेनों हेतु एटीएम इंटरफेस तथा वीसा अधिप्रमाणन द्वारा सत्यापित। इन सभी सुविधाओं से ग्राहक द्वारा सक्षमता से कार्ड के प्रयोग की अपेक्षा की जा सकती है।

14.4.1. सुपुर्दगी के माध्यम

14.4.2 एटीएम - 31.3.2010 को बैंक के 1079 एटीएम हैं। वर्ष 2009-10 के दौरान एटीएमों में कुल 6.5 करोड़ में अधिक का लेनदेन हुआ। अधिक लेनदेनवाले 14 केन्द्रों में बैंक के दूसरे एटीएम लगा दिए गए।

बैंक कार्प, बैंक के एटीएम के माध्यम से प्रत्यक्ष कर भुगतान की सुविधा प्रदान करनेवाला प्रथम बैंक बन गया।

14.4.3 डेबिट कार्ड - 31.3.2010 को बैंक द्वारा जारी कुल कार्डों की संख्या 40 लाख हो रही है, जिनमें से वर्ष 2009-10 के दौरान 6.22 लाख कार्ड जारी किए गए। हमारे कार्डधारकों द्वारा पीओएस में अधिक व्यय करवाने के हमारे प्रयास में हमारे बैंक द्वारा 10.10.2009 से 17.01.2010 तक नकद वापसी अभियान चलाया गया, जिस अवधि में 82,000 से अधिक कार्डधारकों ने पीओएस पहली बार अपनी कार्डों का प्रयोग किया बैंक ने दूकानादारी के ब्योरो के साथ कार्ड की पुनसंरचना की ताकि पीओएस आउटलेट में कार्ड की उपयोगिता के संबंध में कार्ड धारक जान लें।

14.4.4 पीओएस मशीन - वर्ष 2009-10 के दौरान बैंक ने पूरे भारत



are enabled through 1090 units (including Branches and Extension Counters). RTGS transactions are enabled through Straight through Processing (STP). During the year 11,29,451 transactions amounting to Rs.11,90,136 crore were made through RTGS.

13.10 National Electronic Funds Transfer (NEFT)

NEFT Scheme for funds transfer across banks has been implemented in 1066 units of the Bank. NEFT facility is also provided through CorpNet and ATM. During the year 12,96,453 transactions amounting to Rs.5,969 crore were made using NEFT.

13.11 Forex Module

Integrated Treasury Management System (ITMS) Software is fully operationalised and interfaced to RTGS. All the Forex Designated Branches are enabled for Straight Through Process (STP) and Chat Module with IIBD.

- 1) During the financial year, STP between Forex Service Branch and other link branches, in line with ABB was enabled.
- 2) Straight Through Processing was enabled between IIBD and Designated Branches for FCNR opening/closure.
- 3) During the financial year, as required by RBI, the Bank has complied with submission of Centralised RRETURN for Bank as a whole.
- 4) Programs at Designated Branches were modified for booking Multi Tenor Bill with exact tenor.
- 5) A program for posting of Service Tax (financial transaction tax for foreign currency transactions) was enabled for Designated Branches.

SWIFT- operations have been migrated to SWIFT ALLIANCE Software provided directly by SWIFT. Direct uploading of SWIFT messages from DB package to SWIFT without re-entering the data of the Branches has been enabled during the year.

Software for Trading in Derivatives to International Banking Division and to act as Settlement Bank for Multi Commodity Exchange (MCX) has been provided.

Corp Quick Remit facility is made available facilitating the NRI customers to remit money to India.

Corp 'X' Press Money facility is launched for facilitating NRIs of Gulf Countries to withdraw cash upto Rs.50,000/- during their stay in India.

13.12 Other Initiatives

Payout module for payment of Dividend Warrants, Direct Debit

to various accounts across branches for pooling the credits, WAN (Wide Area Network) provided to 1127 units of the Bank, E-mail facilities provided to all feasible branches through MS Exchange, Digital Video Recording (DVR) installed at 519 offsite ATMs and 809 branches of the Bank, Cheque Truncation System, MICR Clearing implementation in Mangalore, Implementation of RAM and CRISIL for Credit appraisal and borrower credit rating, Human Resources Management System (HRMS) package for employees, Centralised Inter-Branch Reconciliation, E-learning set up, Infrastructure towards enhancing IT Security, Disaster Recovery Set up for different applications etc., are some of the other innovative technological products and services the Bank has introduced for enhancing the customer convenience.

14. Credit Cards

14.1 Credit Card portfolio of the Bank forms an important and a very potential element of Bank Credit. In view of the large potential associated with it the Bank has taken steps to expand this portfolio.

14.2 As on 31st March 2010, the Bank had issued a total of 27,575 credit cards aggregating a limit of Rs.150.32 crore. The Bank is predominantly issuing Cards to its existing customers.

14.3 To quicken the process of issuing the cards, Bank has started issuing of pre-approved cards to its customers.

14.4 For customer convenience, Bank has introduced tech-savvy services such as Auto Debit facility, SMS alerts, e-statements, on-line viewing of credit card details, ATM interface and Verified by Visa authentication for on line transactions. All these facilities are expected to help the customers to use the Cards efficiently.

14.4.1 Delivery Channels

14.4.2 ATMs: As of 31.03.2010, the Bank installed 1,079 ATMs. During 2009-10, more than 6.5 crore transactions were executed at the ATMs. The Bank installed second ATMs at 14 sites with high foot falls.

It was yet another 'first' for CorpBank in launching Direct Tax payment through the ATMs of the Bank.

14.4.3 Debit Cards: As of 31.03.2010, the total number of cards issued by the bank is nearing 40 lakhs of which 6.22 lakh cards were issued during 2009-10. In our endeavour to pursue our cardholders to spend more at POS, the Bank launched cash back campaign from 10.10.2009 to 17.01.2010 during which more than 82,000 cardholders had used their cards for the first time at POS outlets. The Bank also redesigned the card with shopping theme to communicate the utility of the card at POS outlets.

14.4.4 POS Machines: During 2009-10, the Bank rolled out



में पीओएस परियोजना का समारंभ किया। इन टर्मिनलों की उपयोगिता के संबंध में अभिमत उत्साहवर्धक हैं तथा 31.3.2010 को बैंक की 5016 मशीनें संस्थापित हैं।

14.4.5 पूर्वदत्त उपहार कार्ड – बैंक ने 13.10.2009 को पूर्वदत्त उपहार कार्ड जारी किया ताकि निगम तथा व्यक्ति इसके प्रयोग से उपहार दे सकें। इस उत्पाद की हार्दिक स्वीकृति मिली व 31.3.2010 को बैंक ने कुल रु. लगभग 2 करोड़ कार्ड जारी किए।

14.4.6 कैम्पस कार्ड-विद्यार्थी समूह को लक्ष्य करके जारी इस उत्पाद का अधिक प्रचार मिला और 31.3.2010 को ऐसे कार्ड जारी करने के लिए 86 संस्थानों की सूची बनाई है। कार्डों की संचित संख्या 31.3.2010 को 34641 बन गई है।

14.4.7 निक्षेपागार सेवाएँ

बैंक एनएसडीएल द्वारा प्रबंधित निक्षेपागार का सदस्य है तथा अपने ग्राहकों को डीमैट सेवाएँ प्रदान करता है। बैंक ने हमारे ग्राहकों को ऑनलाइन तथा ऑफलाइन व्यापार सुविधा प्रस्तुत करने हेतु सर्वश्री एचएसबीसी इन्वेस्ट डायरेक्ट सेक्यूरिटीज़ (भारत) लि तथा सर्वश्री रेलिगरे सेक्यूरिटीज़ लि के साथ गठबंधन किया है। संप्रति डीपी सेवाएँ बैंक की 60 से अधिक शाखाओं में मिलती है।

14.4.8 भविष्य की परिकल्पना

आगे चलकर विभिन्न प्रकार के कार्ड जारी करने की सोच रहा है कि विभिन्न श्रेणी के लोगों की माँग पूरी कर सकें। साथ ही बैंक की योजना है कि पूर्वदत्त कार्ड संविभाग में विविधता लाए कि ग्राहकों की विभिन्न आवश्यकताओं को पूरा कर सकें। ग्राहकों को अतुलनीय सुविधाएँ प्रदान करने के इस प्रयास में बैंक नवान्मेषी उत्पाद व सेवाएँ शुरू करेगा।

15. विपणन पहलें

15.1 बैंक द्वारा पहले की गई विपणन पहलों को समेकित करने हेतु एक स्थिर, सक्षम, सिस्टम संचालित विपणन संरचना विकसित की गई है। वित्तीय वर्ष 2009-10 के दौरान प्रभाग द्वारा की गई पहलें तथा गतिविधियाँ निम्नलिखित हैं:

15.2 कासा में वृद्धि के लिए बिक्री अभियान

बैंक की कासा का संग्रहण बैंक की विपणन सेना की उच्च प्राथमिकता है। चालू तथा बचत बैंक खातों के अंतर्गत नए ग्राहक समूह को लाने के लक्ष्य से 3 जून 2009 से 30 नवंबर 2009 तक 181 दिनों के लिए कासा अभियान का आयोजन किया गया। अभियान के दौरान रु. 417 करोड़ से अधिक बाकी के 9,200 चालू खाते तथा रु. 600 करोड़ से अधिक बाकी के 4.5 लाख बचत खातों का संग्रहण किया गया। 20 जनवरी 2010 से 31 मार्च 2010 तक दूसरा चालू खाता तथा कार्पक्लासिक अभियान का आयोजन किया गया, जिससे रु. 170 करोड़ से अधिक के 9,200 चालू खाते तथा 1,100 कार्प क्लासिक खाते खोले गए। ये कदम वित्त वर्ष के दौरान 9.05 लाख से अधिक के बचत बैंक खाते तथा 38,400 से अधिक चालू खाते जोड़ने में सहायता दी। इस 100 लाख ग्राहक समूह के कीर्तिमान को पार करने में बैंक को सहायता दी।

15.3 लखपती आवर्ती जमा योजना व बिक्री प्रोत्साहन योजना आवर्ती जमा खाते एक ऐसी मासिक बचत योजना है, जो आय स्तर का परवाह किए बिना बचत क्षमताओं के आधार पर समाज के विभिन्न वर्गों के लोगों के लिए उपयुक्त ढंग से तैयारित है। बैंक की आवर्ती जमा योजना इसके प्रचार के लिए वर्ष के दौरान राष्ट्रव्यापी लंबी तीव्र बिक्री प्रोत्साहन अभियान में लखपती आवर्ती जमा योजना नाम से अभिहित थी व उसका अभूतपूर्व परिणाम निकला। समग्र विपणन अभियान उल्लेखनीय मात्रा में दीर्घावधि जमाएँ प्राप्त करने में बैंक को सहायता दी। आवर्ती जमा संविभाग मार्च 2009 के रु. 399 करोड़ से दुगुना होकर मार्च 2010 को रु. 799 करोड़ हो गई।

15.4 विपणन अवसर/गतिविधियाँ

विपणन टीमों ने खुदरा उत्पादों के आक्रामक ढंग से संग्रहण हेतु व्यवस्थित तथा सुनियोजित विपणन कार्यक्रम जैसे ऋण मेले, ग्राहक बैठकों, एनआरआई बैठकों, व्यावसायिक बैठकों आदि संचालित की है। वर्ष के दौरान खुदरा बिक्री इकाइयों द्वारा प्रोफेशनल कॉलेजों की प्रवेश प्रक्रिया में के मार्गदर्शी प्रक्रिया में सहभागिता व एनआरआई सम्मेलन, ऑटो व आवास ऋण उत्सवों, ग्राहक सम्मेलनों आदि में सहभागिता जैसे विपणन अवसरों का आयोजन किया गया।

15.5 स्वर्ण बिक्री अभियान

अक्टूबर 2009 के दौरान दिवाली त्योहार के अवसर एक मास लंबा स्वर्ण बिक्री अभियान का आयोजन किया गया। इस अभियान के दौरान बैंक 70 किलो से अधिक का स्विरण बिक पाया। वित्त वर्ष के दौरान खुदरा बिक्री मार्ग से 257 किलो का स्वर्ण बिक पाया जो बैंक के लिए रु. 1.85 करोड़ का आय कमाया।

16. ग्राहक सेवा

16.1 उत्पाद व सेवाएँ-

16.1.2 ग्राहकों की बढ़ती उम्मीदों की पूर्ति के लिए बैंक ने कई ग्राहकोंमुख उत्पादों व सेवाओं को प्रस्तुत करने के लिए कदम उठाए। बैंक के एटीएम के माध्यम से एनईएफटी, पूर्व प्रदत्त उपहार कार्ड, एटीएम के माध्यम से कर का भुगतान आदि। कॉर्पोरेट बैंकिंग के माध्यम में प्रयोक्तोमुख विशेषताएँ जोड़ी गई हैं।

16.2 भारतीय बैंकिंग कोड व मानक बोर्ड

बैंक उक्त बोर्ड के स्वैच्छिक सदस्य के रूप में ग्राहकों के साथ बैंक की वचनबद्धता संबंधी संहिता के अंतर्गत वचनबद्धता का पालन करता रहा है। बैंक के वेबसाइट में बैंक द्वारा स्वीकृत विभिन्न नीतियों के प्रदर्शन के अलावा बीसीएसबीआइ संहिता आइबीए से प्राप्त करके ग्राहकों के लिए शाखाओं में उपलब्ध कराया गया।

16.3 ग्राहक संतुष्टि सर्वेक्षण

वर्ष 2009-10 के दौरान सर्वश्री हंस रिसर्च ग्रुप द्वारा ग्राहक संतुष्टि सर्वेक्षण किया गया। सर्वेक्षण से पता चला कि बैंक द्वारा प्रदत्त सेवाओं के संबंध में अच्छी ग्राहक जागरूकता है। ग्राहकों की राय थी कि मुझ जैसे लोगों के लिए यह एक संपूर्ण बैंक है, जो यह सूचित करता है कि बैंक के प्रति ग्राहकों के मन में निष्ठा है।



the POS project across India. The feedback on the terminals is encouraging and as on 31.03.2010, the Bank installed 5,016 machines.

14.4.5 Prepaid Gift Cards: The Bank launched Prepaid gift cards on 13.10.2009 to meet the gifting requirements of corporates and individuals. The product has been well received and as of 31.03.2010, The Bank issued about 10,000 cards amounting to nearly Rs.2 crore.

14.4.6 Campus Cards: This product targeted at the student community has further gained popularity and as of 31.03.2010, the Bank enrolled 86 institutions for issue of campus cards. The cumulative campus card population as on 31.03.2010 was 34,641 cards.

14.4.7 Depository Services

The Bank is a member of the Depository managed by NSDL and offers its customers Demat Services. The Bank has also tied up with M/s. HSBC InvestDirect Securities (India) Ltd., and M/s. Religare Securities Ltd., for offering Online and Offline Trading facility for our customers. The DP services are presently being offered in more than 60 branches of the bank.

14.4.8 Future Outlook

Going forward, the Bank planned to offer different debit card variants to cater to the different niche segments. Also, the Bank proposed to diversify its prepaid card portfolio to meet the varied needs of its customers. In the endeavour to offer unparalleled convenience to its customers, the Bank shall continue to launch innovative products and services.

15. Marketing Initiatives

15.1 A cohesive, competent, system driven marketing infrastructure has been developed to consolidate the marketing initiatives already taken by the Bank. The following are the initiatives and activities during the financial year 2009 - 10.

15.2 Sales Campaigns for Augmenting CASA:

Mobilizing CASA is the topmost priority for the Bank's Marketing Force. To provide focused attention for bringing in new clientele under Current & Savings accounts, a 181 days long CASA campaign was conducted from June 3, 2009 to run till November 30, 2009. During the campaign close to 16,000 Current Accounts with balance of Rs.417 crore and 4.5 Lakh Savings Account with balance of Rs.600 crore were mobilized. Another Current Account and Corp Classic Campaign was conducted from January 20, 2010 to March, 31, 2010 which has resulted in mobilization of more than 9,200 Current Accounts with balance of more than Rs.170 crore and 1,100 Corp Classic Accounts. These initiatives have aided the Bank in adding more than 9.05 Lakh Savings Bank Accounts and 38,400 Current Accounts during the Financial year. This has helped the Bank cross the milestone of 100 lakh clientele base.

15.3 'Lakpathi Recurring Deposit' Scheme & Sales Promotion Drive:

Recurring Deposits are an ideal Monthly Saver Scheme tailor-made to suit the saving capabilities of various segments of the society regardless of their income levels. The RD scheme of the Bank was marketed as 'Lakpathi' Recurring Deposit during an aggressive nation-wide year long sales promotion drive for popularizing the recurring deposit schemes and the same has produced unprecedented results. This Integrated Marketing Drive helped the Bank in garnering substantial long term deposits. The RD portfolio **has doubled from Rs.399 crore in March, 2009 to Rs.799 crore in March, 2010.**

15.4 Marketing Events / Activities:

The Marketing Teams of the Bank have been engaged for systematic and well planned marketing events like loan melas, customer meets, NRI meets, Professional Meets, etc. for aggressively mobilizing Retail products. During the year, the Retail Sales Units have been conducting marketing events such as participating in counseling processes for admission in Professional Colleges, NRI Meets, Auto & Home Loan Utsavs, Customer meets, etc.

15.5 Gold Sale Campaign:

Coinciding with the Diwali festival, a month long Gold Coin Sale Campaign was conducted during October 2009. During the campaign, the Bank could sell 8,861 coins amounting to more than 70 kgs. During the financial year, over 257 kgs of gold was sold through the retail channel earning an income of more than Rs.1.85 crore for the Bank.

16. Customer Service

16.1 Products & Services:

16.1.2 Bank has taken initiatives to introduce a number of Customer friendly products and services to meet the growing expectations of the customers. NEFT through Bank's ATM, Prepaid Gift Cards, Payment of Tax through ATMs. More user friendly features are introduced in Corpnet Banking.

16.2 Banking Codes and Standards Board of India:

The Bank has been complying with the various commitments under Code of Bank's Commitment to Customers in which bank is voluntary member. Apart from displaying the various policies adopted by the bank in the Bank's website, the printed BCSBI Codes are procured from IBA and made available to customers at branches.

16.3 Customer Satisfaction Survey:

A Customer satisfaction survey was conducted during 2009-10 by M/s Hans Research Group. The survey has revealed that customer awareness on services offered by the Bank are good. Customers have opined that 'perfect bank for people like me' indicating there is element of customer loyalty for the Bank.



17. सूचना का अधिकार अधिनियम 2005

बैंक ने सूचना का अधिकार अधिनियम 2005 के अनुसार प्रधान कार्यलय तथा आंचलिक कार्यालयों में सार्वजनिक सूचना अधिकारी तथा अपील प्राधिकारियों को पदनामित किया है। अधिनियम के अंतर्गत यथावश्यक ब्योरे वेबसाइट में प्रदर्शित हैं। बैंक सभी स्तरों में उक्त अधिनियम के प्रावधानों का पालन करता है तथा लोगों से प्राप्त आवेदनों तथा अपीलों का निर्धारित समय सीमा के भीतर निपटान किया जाता है।

18. एकीकृत जोखिम प्रबंधन प्रणाली

18.1 बेसल II अनुपालन

18.1.1 वैश्वीकरण के परिणाम स्वरूप विश्व भर की बैंकिंग तथा अन्य वित्तीय संस्थाएँ विभिन्न प्रकार की जोखिमों से ग्रस्त हैं। बेसल II समझौते के फलस्वरूप तथा विश्वभर में उसके लागू होने से जोखिम प्रबंधन में स्वस्थ व्यवहार आवश्यक हो गए हैं। जोखिम प्रबंधन बैंक की संगठनात्मक संरचना तथा कारोबार रणनितियों का अभिन्न अंग है। जोखिम को पहचानने, मापने, निगरानी करने एवं नियंत्रित करने से बैंक की हानि को कम किया जा सकता है और लाभ को बढ़ाया जा सकता है। ऋण जोखिम, बाजार जोखिम और परिचालनगत जोखिम बैंक द्वारा सामना किए जा रहे प्रमुख जोखिम हैं।

18.1.2 “कार्यपालकों की जोखिम प्रबंधन समिति” तथा “बोर्ड की जोखिम प्रबंधन समिति” बैंक में एकीकृत जोखिम प्रबंधन प्रणाली का कार्यान्वयन देख रही हैं। उधार जोखिम, बाजार जोखिम तथा परिचालनात्मक जोखिम के प्रबंधन के लिए बैंक की सुस्पष्ट जोखिम प्रबंधन नीतियाँ हैं।

18.1.3 बैंक ने संभाव्य दोनों जोखिमों के मूल्यांकन के लिए आन्तरिक पूँजी पर्याप्तता निर्धारण प्रक्रिया तथा जोखिम प्रबंधन प्रक्रिया लागू की है ताकि इन जोखिमों का प्रबंधन व कमीकरण किया जा सके तथा जोखिम से संबंधित उसकी पूँजी पर्याप्तता का मूल्यांकन किया जा सके। परम परिस्थितियों में भी संभाव्य प्रभाव के संबंध में बैंक को बेहतर समझ प्रदान करते हुए जोखिम निर्धारण का स्तर बढ़ाने के लिए दबाव जाँच प्रक्रिया लागू की गई है। आगे चलकर, इस प्रक्रिया से उम्मीद की जाती है कि जोखिम नियंत्रण कार्य में तथा संपूर्ण संस्थान को निर्णय लेने के लिए एक लक्ष्य प्रदान करेगा।

18.2 उधार जोखिम

18.2.1 बैंक ने ऋण जोखिम, बाजार जोखिम तथा परिचालन जोखिम के प्रबंधन हेतु जोखिम प्रबंधन नीतियाँ तैयार की हैं। ऋण जोखिम के क्षेत्र में बैंक ने वाणिज्यिक ऋण संविभाग के अंतर्गत उधारकर्ताओं के लिए लागू श्रेणीकरण मॉडलों को 2006 में प्रोन्नत किया था। ये श्रेणीकरण मॉडल रिस्क एसेसमेंट मॉडल (आरएएम) नामक वेब आधारित एन्टरप्राइज वाईड सोल्यूशन पर कार्य कर रहे हैं। यह सॉफ्टवेयर उधारकर्ताओं को श्रेणीकृत करने के अलावा मूल्यांकन टिप्पणियों को तैयार करने में सहायता करता है। यह सॉफ्टवेयर, बैंक को बेसल-II की आईआरबी संकल्पना में प्रवेश करने के लिए डेटा बेस बनाने में मददगार होगा। सॉफ्टवेयर में कैपिटल एसेसमेंट मॉडल नामक मोड्यूल भी है जो बैंक को भारतीय रिज़र्व बैंक द्वारा विनिर्दिष्ट बेसल-II की मानक संकल्पना के अंतर्गत ऋण जोखिम के लिए पूँजी की गणना में सहायता करेगा।

18.2.2 बैंक ने ग्रुप ऋण नीति सूत्रबद्ध की है, जो परिचालन के उन क्षेत्रों को शामिल करते हुए जहाँ ऋण जोखिम शामिल है, ऋण प्रबंधन हेतु नीतिगत दिशानिर्देश निर्धारित करती है। इस नीति से बैंक जोखिम प्रबंधन क्षमताओं में वृद्धि कर सकता है जिससे बैंक अपने ऋण संविभाग में स्थिर तथा स्वस्थ संवृद्धि दर्शा सकता है जिसके परिणामस्वरूप समग्र सुधरा निष्पादन होगा।

18.2.3 उपर्युक्त नीति के अनुसरण में बैंक ने वैयक्तिक उधारकर्ताओं, गैर कार्पोरेट उधारकर्ताओं हेतु विवेकपूर्ण सीमाएं, उद्योगों, संवेदनशील क्षेत्रों हेतु प्रवेश स्तरीय एक्सपोजर मानदण्ड, बड़ी एक्सपोजर सीमाएं, मानक वित्तीय अनुपात, उधारकर्ता मानक, एक्सपोजर सीमाएँ/उच्चतम सीमा, रेटिंग श्रेणी आदि तय किए हैं। निदेशक मण्डल नियमित रूप से विवेकपूर्ण सीमाओं की समीक्षा करता है।

18.2.4 बैंक ने बहुस्तरीय ऋण अनुमोदन की व्यवस्था भी लागू की है जिसमें ऋण प्रस्ताव संबंधी मंजूरी प्राधिकारियों के समक्ष प्रस्तुत करने से पहले अनुमोदन ग्रीड द्वारा मंजूर किए जाते हैं। बैंक ने ऋण प्रस्तावों की त्वरित तथा दक्ष निपटान हेतु खुदरा ऋण अनुमोदन के लिए प्रमुख क्षेत्रों में खुदरा हब तथा बड़े ऋण प्रस्तावों के प्रसंस्करण हेतु प्रत्येक अंचल में केंद्रीकृत ऋण प्रसंस्करण कक्ष स्थापित किए हैं।

18.2.5 बैंक ने ऋण आस्तियों की गुणवत्ता सुधारने तथा नीतियों, प्रक्रियाओं तथा अन्य सांविधिक अपेक्षाओं का अनुपालन सुनिश्चित करने हेतु एक ऋण समीक्षा प्रणाली लागू की है। 31-03-2010 को समाप्त वर्ष में बैंक ने ऋण समीक्षा प्रणाली के तहत बैंक के 58% ऋण संविभाग की समीक्षा की है।

18.2.6 उधार खातों के संचालन में अपवादों पर नज़र रखने तथा ऋण संविभाग की सुदृढता सुरक्षित करने/सुधारने हेतु सुधारात्मक उपाय करने हेतु कोर बैंकिंग प्लेटफार्म के माध्यम से अब ऑफ साइट निगरानी की जाती है। उधार खातों की स्वतंत्र तथा प्रभावी निगरानी हेतु सभी आंचलिक कार्यालयों में ऋण निगरानी कक्ष स्थापित किए गए हैं।

18.2.7 बैंक ने पोर्टफोलियों स्तर पर ऋण जोखिम के मूल्यांकन हेतु तथा संविभाग की गुणवत्ता सुधारने हेतु रणनीतियाँ अपनाने तथा कतिपय उधारकर्ताओं, क्षेत्रों या उद्योगों को एक्सपोजर के संकेन्द्रण के संभाव्य प्रतिकूल प्रभाव को कम करने हेतु संविभाग समीक्षा/उद्योग अध्ययन के कार्य की जिम्मेदारी भी ली है।

18.2.8 उधार खातों का रेटिंग माइग्रेसन पर अध्ययन भी किया जाता है तथा संविभाग गुणवत्ता की सुरक्षा हेतु समुचित उपचारात्मक कार्रवाई भी की जाती है।

18.3 बाजार जोखिम

18.3.1 बाजार जोखिम वह जोखिम है, जो बाजार मूल्य में उतार-चढ़ाव, जो विशेषतः ब्याज दरों, विदेशी विनिमय दरों तथा इक्विटी तथा वस्तुओं के मूल्य में परिवर्तनों के कारण होते हैं। इन परिवर्तनों का बैंक के आर्जनों



17. The Right to Information Act 2005

Bank in pursuance of the enactment of Right to Information Act, 2005, has designated Public Information Officers and Appellate Authorities at Head Office and Zonal Offices. The disclosures under the Act are displayed in the Bank's website. Bank is complying with the provisions of the said Act at all levels and disposing of all the applications and appeals received from the public within the stipulated time frame.

18. Integrated Risk Management System

18.1 Basel II Compliance

18.1.1 Consequent upon globalization, Banks and other financial institution all over the world are exposed to different types of risks. The emergence of Basel-II accord and its increasing applicability throughout the world calls for sound practices in risk management. Risk Management is an integral part of a Bank's organizational structure and business strategy. Identification, measurement, monitoring and controlling the risk enables the Bank to minimize losses and maximize profits. The major types of risk faced by the Bank are Credit Risk, Market Risk and Operational Risk.

18.1.2 Risk Management Committee of Executives and Risk Management Committee of the Board are looking after the implementation of integrated risk management systems in the Bank. The Bank has well laid down risk management policies for management of credit risk, market risk and operational risk.

18.1.3 The Bank has put in place Internal Capital Adequacy Assessment Process (ICAAP) to assess both the risks to which it is exposed and the risk management processes in place to manage and mitigate those risks and evaluate its capital adequacy relative to its risks. Stress Testing Process is in place for enhancing risk assessment by providing the bank a better understanding of the likely impact even in extreme circumstances. Going forward, this exercise is expected to render an objective basis for decision making both to the risk control function and to the entire institution.

18.2 Credit Risk

18.2.1 In the area of credit risk, the Bank had in the year 2006 upgraded the rating models applicable for borrowers under commercial loan segment. The rating models are working on web based enterprise wide solution called Risk Assessment Model (RAM). The software, apart from rating the borrowers helps in preparation of appraisal notes. This software will enable the Bank to build database for moving over to IRB approach of Basel – II. The software also has a module called Capital Assessment Model (CAM), which is used to compute capital for credit risk under Standardized Approach of Basel-II as prescribed by RBI.

18.2.2 Bank has formulated a Group Credit Policy, which lays down policy guidelines for credit management covering all areas of operation where credit risk is involved. The policy would enable the bank to enhance the risk management capabilities thus making it possible for the Bank to show a steady and healthy growth in its credit portfolio, resulting in overall improved performance.

18.2.3 In terms of above policy, the Bank has set prudential limits to individual borrowers, non-corporate borrowers, entry level exposure norms, substantial exposure limits, bench mark financial ratios, borrower standards, exposure limits/ceilings to industries, sensitive sectors, rating category, etc. The Board reviews the prudential limits regularly.

18.2.4 The Bank has implemented a multi-tier credit approving system wherein the loan proposal are cleared by an "Approval Grid" before being placed to the respective sanctioning authorities. For speedy and efficient disposal of credit proposals, the Bank has established Retail Hubs at major centres for retail credit approval and Centralised Credit Processing Cells at each of the Zones for appraising larger credit proposals.

18.2.5 The Bank has put in place a Loan Review Mechanism to improve the quality of loan assets and to ensure adherence to the policies, procedures and other statutory requirements. For the year-ended 31.03.2010, the Bank has reviewed 61% of credit portfolio of the Bank under Loan Review Mechanism.

18.2.6 Offsite surveillance through the Core Banking Platform is now made use of to track exceptions in the conduct of borrowal accounts and initiate timely corrective action to protect/improve the health of credit portfolio. Credit Monitoring Cells have also been formed at all the Zonal offices for independent and effective monitoring of borrowal accounts.

18.2.7 The Bank has also undertaken portfolio reviews/industry studies in order to assess the credit risk at the portfolio level and adopt strategies to improve the quality of the portfolio and reduce the potential adverse impact of concentration of exposures to certain borrowers, sectors or industries.

18.2.8 Study on rating migration of borrowal accounts is undertaken and appropriate corrective actions are initiated to protect the portfolio quality.

18.3 Market Risk

18.3.1 Market risk is the risk to the Bank resulting from the movements in market prices particularly due to changes in the interest rates, foreign exchange rates, and equity and commodity



तथा उसकी पूँजी पर प्रत्यक्ष प्रभाव होगा। इन परिवर्तनों की व्याप्ति बैंक की चलनिधि तथा लाभप्रदता पर पड़ सकती है।

18.3.2 बाजार जोखिमों के प्रबंधन के लिए बैंक की निवल ब्याज आय की स्थिरता तथा उसकी स्थिर प्रगति पर जोर दिया गया है। बाज़ार स्थिति, निधियन स्वरूप, अवधि, प्रति पार्टी सीमाएँ तथा विभिन्न संवेदनीय मानदंडों पर निगरानी रखी जाती है। प्रोन्नत जोखिम प्रबंधन उपाय, जैसे मूल्य-जोखिम, आर्जन-जोखिम, निवल एक दिवसीय आरंभिक राशि सीमा तथा संशोधित समयावधि सीमा बाज़ार जोखिम के प्रबंधन में प्रयुक्त होते हैं। निवेश संविभाग पर मूल्य-जोखिम का दैनिक आधार पर निगरानी की जाती है।

18.4. परिचालनगत जोखिम

18.4.1 परिचालनगत जोखिम सभी कारोबार परिचालनों का भाग है तथा परिचालनगत जोखिम का प्रबंधन स्वस्थ समग्र जोखिम प्रबंधन प्रणाली का महत्वपूर्ण अंग है। कारोबार की आकार तथा जटिलता तथा बैंक के जोखिम दर्शन के परिपेक्ष्य में निरंतर प्रशिक्षण प्रक्रिया के माध्यम से क्षेत्रस्तर के कार्मिकों को ज्ञान देने पर जोर दिया जाता है। बेसल II ढांच के तहत प्रोन्नत लक्ष्यों की ओर बढ़ने के लिए और जोखिम प्रबंधन में उद्योगक्षेत्र के बेहतर जोखिम प्रबंधन अपनाने के लिए बैंक ने परामर्शदाताओं तथा अंतर्राष्ट्रीय मानदंडों के अनुरूप परिचालनगत जोखिम प्रबंधन हेतु सोफ्टवेयर वेन्डरों की नियुक्ति की है।

18.4.2 जोखिम आधारित पर्यवेक्षण के तहत पांच कारोबार जोखिमों तथा दो नियंत्रण जोखिम को शामिल करते हुए जोखिम संविभाग टेम्प्लेट तिमाही आधार पर तैयार किए जाते हैं तथा भारतीय रिज़र्व बैंक को प्रस्तुत किये जाते हैं।

19. आस्ति देयता प्रबंधन (एएलएम)

19.1 एएलएम कार्य में बैंक की समेकित निधियों के प्रवाह की आयोजना, निर्दिष्ट करना व नियंत्रित करना, स्तर, मिक्स, लागत तथा प्रतिफल शामिल है। एएलएम का प्राथमिक उद्देश्य जोखिम हटाना नहीं बल्कि उसका प्रबंधन इस प्रकार करना है कि निवल ब्याज आय की अस्थिरता कम हो जाए।

19.2 जोखिम प्रबंधन एवं नियंत्रण के एक अंश के रूप में बैंक ब्याज दर संवेदनशीलता (गैप विश्लेषण), आस्तियों एवं देयताओं की परिपक्वता और तरलता का विश्लेषण करने के लिए एएलएम प्रणाली का इस्तेमाल करना है। ब्याज दर जोखिम प्रबंधन तथा निवल ब्याज मार्जिन बढ़ाने हेतु जोखिम पर अर्जन एवं अवधि जैसे मॉडल का इस्तेमाल किया जाता है। प्रत्येक माह तरलता जोखिम तथा ब्याज दर जोखिम का दबाव परीक्षण किया जाता है। बैंक ट्रेडिंग जोखिम मापने हेतु जोखिम पर मूल्य (वीएआर) लागू करता है।

19.3 भारतीय रिज़र्व बैंक के दिशानिर्देशों के अनुसरण में बैंक ने आस्ति देयता प्रबंधन समिति (आलको) गठित की है जो ब्याज दर परिदृश्य, जमाराशियों एवं अग्रिमों दोनों हेतु उत्पाद मूल्य नियतन, वृद्धिशील

आस्तियों एवं देयताओं का वांछित परिपक्वता प्रोफाइल, बैंक निधियों हेतु माँग, बैंक का नकदी प्रवाह, लाभप्रदता आयोजना एवं समग्र तुलन-पत्र प्रबंधन की समीक्षा हेतु नियमित अंतराल में बैठक करती है।

19.4 बैंक ने प्रभावी तुलन-पत्र प्रबंधन हेतु उन्नत एएलएम व बाज़ार जोखिम साफ्टवेयर लागू किया है।

20. मानव संसाधन प्रबंधन

20.1 कारोबार संवृद्धि एवं शाखा नेटवर्क के विस्तार के कारण वर्ष के दौरान 1205 नए कर्मचारियों की भर्ती करनी पड़ी। पिछले वर्ष के 12465 की तुलना में 31 मार्च, 2010 को कुल कर्मचारियों की संख्या 13,143 रही।

20.2 बैंक की स्टाफ उत्पादकता यथा 31-03-2009 के रु. 10.48 करोड़ के मुकाबले 23 प्रतिशत की वृद्धि दर्ज करते हुए यथा 31-03-2010 को रु. 12.68 करोड़ रही। वर्ष के दौरान प्रति कर्मचारी निवल लाभ रु. 7.64 लाख से बढ़कर रु. 9.52 लाख हो गया।

20.3 विनिर्दिष्ट प्रवर्गों में रोज़गार में आरक्षण संबंधी दिशानिर्देशों का बैंक द्वारा अनुपालन करता रहा है। वर्ष के दौरान 1205 अभ्यर्थियों की भर्ती की गई जिनमें से 357 अभ्यर्थी अनुसूचित जाति तथा अनुसूचित जनजाति प्रवर्ग के हैं। कुल स्टाफ में से अनुसूचित जाति तथा अनुसूचित जनजाति प्रवर्ग का प्रतिनिधित्व 31.3.2010 को 3411 (25.95%) था।

20.4 बैंक में अन्य आरक्षण प्रवर्ग का भी अच्छा प्रतिनिधित्व है। 31 मार्च 2010 को अन्य पिछड़े वर्गों के 1631, शारीरिक रूप से अपंग 236 तथा सैनिक सेवा मुक्त 666 बैंक की स्टाफ सूची में हैं।

21. मानव संसाधन विकास एवं प्रशिक्षण

21.1 संगठनात्मक विकास को ध्यान में रखते हुए बैंक में पदोन्नति के पर्याप्त अवसर दिए गए हैं। वित्तीय वर्ष के दौरान 809 स्टाफ सदस्यों को अगले उच्चतर प्रवर्ग/स्केल में पदोन्नत किया गया।

21.2 बैंक ने कर्मचारी कल्याण योजनाओं में और भी सुधार किए हैं। बैंक ने खेलकूद एवं सांस्कृतिक क्रिया-कलापों को भी सतत प्रोत्साहित किया है।

21.3 कार्यदल की क्षमता संगठन की प्रतिस्पर्धात्मकता में सुधार लाती है। बैंक ने कौशल तथा व्यवहार संबंधी पहलुओं को सुधारने हेतु 8153 कर्मचारियों को प्रशिक्षित किया है। इसमें धन की कालाबाज़ारी निवारण पर कार्यशालाएं, केवाईसी मानदण्डों तथा मुद्रा प्रबंधन पर ई-लर्निंग कार्यक्रम शामिल हैं।

21.4 स्टॉफ उत्साहवर्धन योजना के अनुसार, बैंक अंतर्निहित संभाव्यता को सक्रिय करने तथा संगठनात्मक संवृद्धि हेतु अधिक योगदान देने हेतु कारोबार नेता तथा टीम हेतु नकद तथा गैर-नकद प्रोत्साहन के साथ विभिन्न प्रोत्साहन योजनाएं चला रहा है। कारोबार इकाइयों के उत्कृष्ट निष्पादन हेतु कार्पोरेट पुरस्कार के संचालन के साथ-साथ व्यक्तिगत



prices. The changes will have direct impact on the Bank's earning and its capital. These changes can have ramifications on the Bank's liquidity and profitability.

18.3.2 For management of Market risk, the emphasis has been placed on stabilization and steady growth of Bank's net interest income (NII). Market position, funding patterns, duration, counter party limits and various sensitive parameters are monitored. The advanced risk management tools such as Value at risk (VaR), Earning at risk (EaR), Net Overnight Open Position limits (NOOP) and Modified Duration limits are used in managing market risk. VaR on the investments portfolio was monitored on a daily basis

18.4 Operational Risk

18.4.1 Operational risk is embedded in all business operations and the Management of Operational risk is an important part of the sound Integrated Risk Management Structure. In the background of the size and complexity of business and risk philosophy of the bank, emphasis is being given to impart knowledge at the field level through continuous training process. In order to move to the advanced approaches under Basel II frame work and adopt industry best practices in risk management, the bank has appointed consultants and software vendor for operational risk management frame work conforming to international standards.

18.4.2 Under Risk Based Supervision, Risk Profile Templates covering five business risks and two control risks are prepared on quarterly basis and submitted to Reserve Bank of India.

19. Asset Liability Management (ALM)

19.1 The ALM function involves planning, directing and controlling the flow, level, mix, cost and yield of consolidated funds of the Bank. The primary objective of ALM is not to eliminate risk; but to manage it in such a way that the volatility of net interest income is minimised.

19.2 As a part of Risk Management and Control, the Bank is using the ALM system for studying and analyzing the Interest Rate Sensitivity (Gap Analysis), Maturity and Liquidity Analysis of Assets and Liabilities. Models like Earning at Risk and Duration are used for interest rate risk management and improving the Net Interest Margin. Stress testing of liquidity risk and interest rate risk is conducted every month. The Bank applies Value-at-Risk (VaR) to measure the trading risk.

19.3 The Bank has constituted the Asset Liability Management Committee (ALCO) which meets at regular intervals to review the interest rates scenario, product pricing for both deposits and

advances, desired maturity profile of the incremental assets and liabilities, demand for bank funds, cash flows of the Bank, Profit Planning and overall balance sheet management.

19.4 The Bank has implemented the upgraded ALM and Market Risk software for effective Balance Sheet Management.

20. Human Resources Management

20.1 Business growth and branch network expansion necessitated fresh recruitment to the extent of 1205 employees during the year. The total staff strength stood at 13,143 on 31st March, 2010 compared to 12,465 in the previous year.

20.2 The staff productivity in the Bank increased from Rs. 10.48 crore as on 31.03.2009 to Rs.12.68 crore as on 31.03.2010 recording a growth of 23%. Net profit per employee increased from Rs.7.64 lakhs to Rs.9.52 lakhs during the year.

20.3 The Bank has been following the guidelines for reservation in employment to specified categories. During the year, 1205 candidates were recruited out of which 357 candidates belong to Scheduled Caste and Scheduled Tribe categories. The representation of Scheduled Caste/Scheduled Tribe employees in the total staff strength was 3411 (25.95%) as on 31.03.2010.

20.4 The Bank also has a fair representation of other reserved categories. As on 31st March, 2010, 1631 Other Backward Communities, 236 Physically Handicapped and 666 Ex-servicemen were on the rolls of the Bank.

21. Human Resources Development & Training

21.1 In keeping with the organizational growth, there have been adequate promotional opportunities in the Bank. During the fiscal year, 809 members of staff were promoted to the next higher cadre/scale.

21.2 The Bank has effected improvements in the Staff Welfare Schemes. The Bank also continued to promote sports, games and cultural activities.

21.3 Competencies of the workforce improve the competitiveness of the organization. Bank has trained 8,153 employees to improve skills and behavioral aspects. This includes workshops on Anti-Money Laundering, E-learning programme on KYC norms & Currency Management.

21.4 As per the people engagement plan, the Bank is administering various incentive schemes with monetary and non-monetary incentives for business leaders and team to activate the innate potential and prompt them to contribute extra towards Organisational growth. While continuing to administer corporate awards for rewarding performance of



निष्पादन हेतु चालू वर्ष के दौरान व्यापक निष्पादन प्रबंधन आधारित स्कोर कार्ड बैंक ने प्रारंभ किया है। बैंक को प्रोत्साहन हेतु वर्ष के कर पश्चात लाभ (पीएटी) का 1% निर्दिष्ट करने की अनुमति है तथा कारोबार विकास हेतु इस सीमा का अधिकतम उपयोग किया जा रहा है।

21.5 उत्तराधिकार योजना

कर्मचारियों की मनोवैज्ञानिक प्रेरणा बढ़ाने के लिए बैंक लिपिक से अधिकारी प्रवर्ग में व अधिकारियों में श्रेणी I से श्रेणी IV तक पदोन्नति की प्रक्रिया में फास्ट ट्रेक पदोन्नति का अवसर देता है। वर्ष 2009-2010 के दौरान फास्ट ट्रेक के तहत निम्नानुसार पदोन्नति दी गई है।

कनिष्ठ प्रबंधन श्रेणी I से मप्र श्रेणी II - 81

मप्र श्रेणी II से मप्र श्रेणी III - 39

मप्र श्रेणी III से कार्यपालक श्रेणी IV - 5

सामान्यतः सीधी भर्ती केवल श्रेणी I में की जाती है। वर्तमान अधिकारियों की आयु को देखते हुए बैंक ने सकारात्मक रुख अपनाते हुए वर्ष 2009-10 के दौरान उच्च स्तर के अधिकारियों की नियुक्ति निम्नानुसार की है -

मप्र श्रेणी II : 40

मप्र श्रेणी III : 9

मुख्य प्रबंधक श्रेणी IV : 1

इन कदमों से मध्यम प्रबंधन तथा प्रवेश स्तरीय कार्यपालक पद को मजबूत करेगा तथा ऐसे युवा प्रबंधकों का निर्माण करेगा जो आनेवाले वर्षों में उत्तरदायित्व ले पाएंगे।

22. निरीक्षण एवं लेखा परीक्षा

22.1 प्रभावी लेखा परीक्षण प्रणाली बैंक के संपूर्ण कार्य प्रणाली में सक्षमता तथा गुणवत्ता सुनिश्चित करेगी। प्रभाग का लक्ष्य सभी स्तरों पर न्यूनतम जोखिम सुनिश्चित करना है। उद्देश्य निम्नवत्त हैं:

- कार्पोरेट अभिशासन उद्देश्य की प्राप्ति हेतु पर्याप्त प्रबंधन नियंत्रण प्रणाली प्रदान करना।
- वर्तमान बैंकिंग के परिवर्तित गति सिद्धांत में कारोबार जोखिमों के निर्धारण तथा मूल्यांकन हेतु प्रयुक्त क्रिया विधि की समीक्षा करना।
- सूचना प्रणाली लेखा परीक्षा पर अधिक संकेन्द्रण ताकि यह सुनिश्चित किया जा सके कि प्रौद्योगिकी जोखिम सबसे कम है।
- उद्योग में उत्तम के साथ लेखा परीक्षा प्रणाली बेंच मार्क करना।

22.2 लेखा परीक्षा कार्य के संचालन में बैंकिंग उद्योग में संरचनागत तथा सक्षम तरीके में उपलब्ध उत्कृष्ट मानक निम्न उद्देश्य के साथ परिकल्पित है:

- आंतरिक लेखा परीक्षा संभालने हेतु नई तकनीक अपनाना।
- चुनिंदा मानदण्डों तथा जोखिम बोध के आधार पर प्रबंधन लेखा परीक्षा, मा.सं. लेखा परीक्षा ऋण लेखा परीक्षा, व्यय लेखा परीक्षा आदि जैसे नये लेखा परीक्षा मॉड्यूलों का प्रारंभ।

- प्रौद्योगिकी क्षेत्र में न्यूनतम जोखिम सुनिश्चित करने हेतु सुरक्षा लेखा परीक्षा सुदृढ़ करना।
- नियंत्रण तथा अनुपालन पर कार्यात्मक इकाइयों को प्रतिसूचना प्रदान करना तथा परिचालनागत सुधार अवसरों के निर्धारण में सहायता करना।

22.3 जोखिम आधारित आंतरिक लेखा परीक्षा जोखिम निधारण, जोखिम प्रबंधन, नियंत्रण प्रणाली एवं प्रक्रिया तथा संसाधनों के अधिकतम उपयोग पर ध्यान केंद्रित करता है। इसका उद्देश्य कार्पोरेट अभिशासन उद्देश्यों की उपलब्धि में सहायक होने के साथ-साथ विनियामक तथा सुव्यवस्थित अनुपालन स्तर पर प्रबंधन वर्ग को आश्वासन देना है।

22.4 बैंक की शाखाओं तथा अन्य कार्यालयों का विभिन्न प्रकार के निरीक्षण तथा लेखा परीक्षाएं की जाती हैं। शाखाओं तथा नियंत्रण कार्यालयों, बैंक की मुद्रा तिजोरियों, कार्प बैंक सिक्कुरिटीज लि. (बैंक के संपूर्ण स्वामित्व में अनुषंगी), सीओबीएसईटीटीआई, चिको बैंक तथा अग्रणी बैंक कार्यालयों की लेखा परीक्षा की जाती है ताकि उनके कार्य का निर्धारित प्रक्रिया तथा प्रणाली के साथ मूल्यांकन किया जा सके।

22.5 आन्तरिक लेखा प्रबंधन

22.5.1 शाखाओं में आंतरिक लेखा व्यवस्था की सूक्ष्म निगरानी की जाती है। बैंक की सभी शाखाओं तथा कार्यालयों की लेखा बहियों का यथा 31-03-2010 को तुलन एवं मिलान किया गया।

23. विधि सेवाएँ

23.1 बैंक के विधि सेवा विभाग की उधार दी गई राशि की वसूली सहित बैंक द्वारा किए गए वाणिज्यिक क्रियाकलापों में महत्वपूर्ण भूमिका है। यह प्रतिभूति के रूप में प्रदत्त अचल संपत्तियों के हक विलेखों का परीक्षण/जांच, मामला विशेष के दस्तावेज तैयार करने, विधिक लेखा परीक्षा संचालित करने, बैंक के बकायों को वसूल करने हेतु अपेक्षित कार्यवाही शुरू करने के संबंध में शाखाओं को सूचित करने, सूचना का अधिकार अधिनियम के तहत नागरिकों से प्राप्त आवेदनों तथा/अपीलों की जांच जैसे बहुविध कार्य करता है। विधि सेवा प्रभाग सिविल/आपराधिक न्यायालयों, उपभोक्ता न्यायालयों, बैंकिंग लोकपाल व अन्य विविध विधिक प्राधिकारियों जैसे विभिन्न फोरमों में शुरू की गई विधिक कार्यवाहियों में बैंक के बचाव संबंधी कार्य भी करता है। आयकर, बिक्री कर तथा अन्य सांविधिक प्राधिकारियों से कुर्की आदेश संबंधी मामले प्रभावी रूप से संभाले जाते हैं। प्रभाग ने कम से कम असुविधा तथा बिलों से मृत जमाकर्ताओं संबंधी दावों के निपटान हेतु सरलीकृत प्रक्रिया प्रारंभ की है। विधि अधिकारी नियमित रूप से एवं सतत रूप से विभिन्न विधिक मामलों संबंधी कार्य करते हैं व समयबद्ध रूप में शाखाओं एवं प्रशासनिक कार्यालयों को विधिक समाधान प्रदान कर रहे हैं तथा वे क्रियाकलापों के सभी क्षेत्रों में बैंक का हित संरक्षित करने हेतु उपाय करते हैं।

24. सुरक्षा प्रभाग

24.1 बैंकों तथा वित्तीय संस्थाओं पर आक्रमण के विशेष संदर्भ में देश में कानूनी स्थिति के मद्देनजर, बैंक सार्वजनिक आस्तियों, ग्राहकों,



business units, the Bank has introduced scorecard based comprehensive performance management during current year for individual performance. The bank is permitted to earmark 1% of profit after tax [PAT] of the year for releasing incentives and has utilized this limit optimally for business development.

21.5 Succession Planning

To enhance the psychological motivation among the officers, the Banks is providing opportunity of “Fast Track Promotion” in promotion process from clerical to officer cadre, for promotion from one scale to next scale from Scale I upto Scale IV. During the year 2009-10, promotions were effected under “Fast Track” as under:

Junior Management Scale I to MM Scale II	– 81
MM Scale II to MM Scale III	– 39
MM Scale III to Executive cadre scale IV	– 5

Even though direct recruitment is usually restricted to scale I, looking at the age profile of existing officers, Bank has proactively taken initiative during the year 2009-10 to directly recruit officers at higher levels as under:

MM Scale II	: 40
MM Scale III	: 9
Chief Manager-Scale IV	: 1

These initiatives will strengthen the middle management and entry level executive positions and build young managers who can take up responsibility during the ensuing years.

22. Inspection & Audit

22.1 Effective Audit system will ensure efficiency and quality in the overall functioning of the bank. Risk assessment is the key in the functioning of the Division. The aim of the Division is to ensure containment of risk to its minimum at all levels. The objectives being:

- To provide adequate management control systems to accomplish corporate governance objectives
- To review the methodology used for assessment and evaluation of the business risks in the changing dynamics of today's banking
- To focus more on Information system audit to ensure that the technology risk is kept at its lowest.
- To benchmark Audit system with the best in the industry.

22.2 The best of standards available in the banking industry in the conduct of audit work in a structured and efficient manner is envisaged with the objective of:

- Adoption of new techniques to handle internal audit.
- Introduction of new audit modules like Management Audit, HR Audit, Credit Audit, Expenditure Audit etc., based on select parameters and on risk perception.

- Strengthen Information Security Audit to ensure minimum risk in the technology front.
- Providing feedback to functional divisions on controls and compliances and help in identifying operational improvement opportunities.

22.3 Risk Based Internal Audit lays focus on Risk Identification, Risk Management, adequacy of Control Systems and Procedures as well as optimum use of resources. It aims at giving an assurance to the Management on the level of regulatory and systemic compliance besides assisting in accomplishment of corporate governance objectives.

22.4 Branches and other Offices of the Bank are subjected to different types of Inspection & Audits. The Branches and Controlling offices, Currency Chests of the Bank, Corp Bank Securities Ltd. (wholly owned subsidiary of the Bank), COBSETTI, Chiko Bank and Lead Bank offices are subjected to Audits for evaluating their working with the laid down procedures and systems.

22.5 Housekeeping:

22.5.1 Housekeeping position at branches is closely monitored. Books of Accounts at all the branches and Offices of the Bank have been balanced and tallied as on 31.03.2010.

23. Legal Services

23.1 The Legal Services Division of the Bank plays a significant role in the various commercial activities undertaken by the Bank, including recovery of the monies lent. It performs multifarious activities such as scrutiny of title to immovable properties offered as security, preparation of case specific documents, conduct of legal audit, advising branches as to the initiation of necessary steps to recover the dues of the Bank and examination of applications and appeals received from citizens under the Right to Information Act. Legal Services Division also takes effective steps in defending the Bank in legal proceedings initiated before various forums like Civil/Criminal Courts, Consumer Forums, Banking Ombudsmen and various other statutory authorities. Matters pertaining to orders of attachments from income tax, sales tax or other authorities are effectively handled. The Division has devised a simplified procedure for settlement of claims relating to deceased depositors with least amount of inconvenience and delay. The Law Officers are regularly and continuously handling varied legal matters and offering legal suggestions to branches and Administrative Offices in a time bound manner and take steps to safeguard the interest of the Bank in all its spheres of activities.

24. Security Department

24.1 In the backdrop of challenging law and order situation across the country with specific reference to attack against banks



कर्मचारियों तथा बैंक की संपत्ति की सुरक्षा हेतु सजग, सतर्क तथा चिंतित है। बैंक की जोखिम प्रबंधन प्रणाली सुदृढ़ बनाने हेतु प्रयासों को उन्मुख किया है। बैंक ने अग्नि संकेतक, सुरक्षा संकेतक, एक्सेस नियंत्रण प्रणाली तथा वीडियो निगरानी जैसे भौतिक सुरक्षा उपयों के सख्त कार्यान्वयन के अतिरिक्त बल गुणक के रूप में प्रौद्योगिकी पर पूरी तरह निर्भर होकर सुरक्षा जोखिम रोकने/कम करने हेतु प्रगतिशील रुख अपनाया है। संबंधित प्रभाग के कर्मचारियों का सुरक्षा प्रबंधक के साथ बारंबार विचार विनिमय प्रचलित खतरों तथा उपायों से उन्हें अवगत कराने में सहायक कारक के रूप में अतिरिक्त आयाम देता है। बैंक सुरक्षा प्रबंधन क्षेत्र में अद्यतन विकास से अवगत है तथा उसका लक्ष्य ग्राहक को अधिकतम सुविधा प्रदान करने के एकमात्र लक्ष्य के साथ नये क्षेत्रों का पता लगाने हेतु प्रमुख मेट्रिक्स का निरंतर अनावरण तथा अगम्य मार्ग का पता लगाना है।

25. अनुपालन प्रभाग

25.1 बैंक का अनुपालन प्रभाग है जो भारतीय रिज़र्व बैंक के अधिदेश के अनुसार है। बैंक का अनुपालन कार्य आंतरिक जाँच तथा शेष के प्रणाली बनाए रखता है जो विभिन्न विधान मंडल में सम्मिलित लागू सांविधिक प्रावधानों का सख्त अवलोकन, बैंकों को लागू नियमों तथा विनियमों का अनुपालन तथा आंतरिक नीतियों तथा उचित आचार संहिता का अनुपालन सुनिश्चित करने हेतु अभिकल्पित है।

बैंक ने बैंक की अनुपालन नीति के अनुसार में अनुपालन कार्यक्रम बनाया है।

26. सतर्कता तंत्र

26.1 सार्वजनिक निधि के अभिरक्षक के रूप में बैंकों से उम्मीद की जाती है कि वे ईमानदारी, सत्यनिष्ठा तथा कार्यकुशलता के उच्च मानक रखें। सभी संगठन विशेषकर बैंकिंग संगठन आपसी विश्वास तथा भरोसे के सिद्धान्त पर कार्य करते हैं। संगठनात्मक संरचना में बेहतर स्पष्टता एवं प्रभाविता के लिए प्रत्येक कार्यात्मक प्रभाग की भूमिका एवं दायित्वों की उचित व्याख्या दी गई है और इसे प्रलेखित किया गया है। सतर्कता प्राथमिक दृष्टि से दंडात्मक से भी अधिक प्रतिरक्षात्मक व जाँच परक है। सतर्कता विभाग महत्वपूर्ण सजग प्रहरी की भूमिका अदा करता है ताकि यह सुनिश्चित किया जा सके कि किसी व्यक्तिगत लाभ या फायदा प्राप्त करने हेतु विनिर्धारित प्रणालियों एवं पद्धतियों में हेरफेर नहीं किया जाता है। यह नैसर्गिक न्याय तथा अपराधी को इसकी श्रेणी व पद का परवाह किए बिना दण्डित करने के सिद्धान्त में विश्वास करता है।

26.2 जहाँ पद्धतियों एवं प्रणालियों के घोर उल्लंघन के प्रसंग रिपोर्ट की जाती है वहाँ जाँच आदेशित की जाती है और दंडात्मक कार्रवाई की जाती है। ऐसी कार्रवाई से बचने के लिए पूर्व-सक्रिय उपाय के तौर पर सतर्कता विभाग निवारक जाँच करके पाए गए उल्लंघनों को रिपोर्ट करता है व सभी के सामूहिक प्रयास से कैसे ऐसे उल्लंघनों से बच सकते हैं, से संबंधित सुझाव भी देता है।

26.3 वर्ष के दौरान बैंक ने नई प्रतिरक्षात्मक सतर्कता प्रणाली प्रारंभ की है। सभी शाखाओं को प्रति माह बैठकें आयोजित करने का निदेश दिया

गया है। उक्त बैठक में स्टाफ सदस्यों को सूचना के संबंध में चर्चा करनी है तथा अपने कार्य अनुभव बताना है ताकि बैंक में सतर्कता तथा जागरूकता उत्पन्न हो।

26.4 बैंक प्रायः आतंकवाद के विलियन का प्रतिरोध करने में आगे हैं तथा वित्तीय प्रणाली के दुरुपयोग के प्रति उल्लेखनीय मात्रा में अपनी भूमिका निभा सकते हैं। उक्त लक्ष्य को ध्यान में रखते हुए धन की कालाबाज़ारी के संबंध में ग्राहक स्वीकृति, ग्राहक पहचान, लेनेदेने की निगरानी व जोखिम प्रबंधन आदि को शामिल करते हुए विस्तृत दिशानिर्देश बैंक की शाखाओं/कार्यालयों को समय पर जारी किए गए हैं। पीएमएलए तथा उनके अनुपालन की निगरानी के संबंध में स्टाफ सदस्यों की जागरूकता बढ़ाने के उद्देश्य से धन की कालाबाज़ारी अधिनियम 2002 के प्रावधानों व कार्यान्वयन के संबंध में जागरूकता कार्यक्रम एफआइयू-आइएनडी के अधिकारियों की सक्रिय सहभागिता से विभिन्न केन्द्रों में आयोजित किए गए।

26.5 बैंक ने अपनी 'खतरा सूचक नीति' बनाई है, जिसका उद्देश्य कोई अप्रत्याशित घटनाओं को कर्मचारियों की सहायता से पहचानना है तथा समय पर सुधारात्मक उपाय लेना है ताकि आरंभिक स्तर में ही बैंक की प्रतिरक्षा/रक्षा कर सके। यह प्रणाली इस प्रणाली का लाभ उठाने वाले कर्मचारी को शिकार बनने के प्रति पर्याप्त सुरक्षा प्रदान करती है।

27. अवसर

27.1 उच्च क्षमतायुक्त कार्मिक शक्ति, शाखाओं की बढ़ती नेटवर्क, बेहतर अवसंरचनात्मक सुविधाएँ और प्रतिस्पर्धात्मक ग्राहक सेवा तथा उन्नत प्रौद्योगिकी युक्त वातावरण के कारण भारत के राष्ट्रीकृत बैंकों ने लोगों के मन में अपनी खास जगह बना ली है।

27.2 देश में व्याप्त बदलाव के दौर ने राष्ट्रीकृत बैंकों को भौगोलीकरण के प्रचंड प्रभाव का सामना करने हेतु तैयार कर लिया है। बैंकिंग उद्योग ने नए उत्साह के साथ त्वरित नकदी वितरण पद्धतियों, 24 घंटे स्वचालित टेल्लर मेशीनों तथा कंप्यूटरीकृत परिचालनों को शामिल करते हुए अपने सेवाक्षेत्र को विस्तारित किया है।

27.3 कार्पोरेशन बैंक ने पिछले वर्ष की तुलना में 29.47% तथा लाभ संवृद्धि में 21.47% की वृद्धि द्वारा समग्र रूप से प्रगति की है।

27.4 कोर बैंकिंग की इंटरकनेक्टिविटी के जरिए बैंक की सभी शाखाओं में पूर्णतः कंप्यूटरीकृत वातावरण है।

27.5 देशभर में व्याप्त 1055 शाखाएँ तथा 1079 एटीएम तथा हॉग-कॉग तथा दुबई में प्रतिनिधि कार्यालय वैश्विक पहचान प्रदान करती है।

28. चुनौतियाँ

भारतीय बैंकिंग में आर्थिक परिस्थितियों में परिवर्तन के कारण प्रमुख परिवर्तन हो रहा है:

28.1 वैश्विक अर्थव्यवस्था को गिरफ्त में करनेवाली आर्थिक मंदी ने भारतीय बैंकिंग पद्धति को भी प्रभावित किया है। ऋण संविभाग लेनेवालों के निम्न दर ने बैंकिंग लाभप्रदता हेतु समस्या पैदा कर दी है।



and financial institutions, the Bank has been alert, conscious and concerned about the safety of public assets, customers, employees and bank's property. Efforts were channelised to strengthen the risk management system of the Bank. Bank has adopted forward posture in implementing measures to avoid/minimise security risk by heavily leaning on technology as force multiplier in addition to ruthless implementation of physical security measures like fire alarm, security alarm, access control system and video surveillance. Frequent interactive sessions with the employees manning the show windows by Security Managers adds additional dimension as contributing factor in sensitising them with prevalent threats and measures. Bank is abreast with latest development in the security management field aiming to constantly rediscover the key matrixes for breaking new grounds and to tread untraveled tracks with the sole aim of providing utmost comfort to the customers.

25. Compliance Division

25.1 The Bank has a Compliance Division in place as mandated by Reserve Bank of India. The compliance division in the Bank maintains a system of internal checks and balances designed to ensure, strict observance of applicable statutory provisions contained in various legislations, compliance with rules and regulations applicable to banks and adherence to internal policies and fair practices codes.

The Bank has instituted a compliance program in conformity with the Compliance Policy of the bank.

26. Vigilance Machinery

26.1 As Bankers, we are expected to maintain highest standards of honesty, integrity and efficiency since we are custodians of public funds. Every Organisation works on the philosophy of mutual trust and confidence more so a banking Organisation. In an organizational set up the roles and responsibilities of each functional division are well defined and documented for better clarity and effectiveness. The vigilance functions primarily relate to preventive and detective rather than punitive and Vigilance machinery plays the role of a watchdog so as to ensure that the laid down systems and procedures are not tampered with for any personal gain or benefit. It believes in the principles of natural justice and punishing the guilty irrespective of rank and position.

26.2 Wherever instances of serious violation in the systems and procedures are reported or complaints received against the Bank Officials, an investigation is ordered and punitive action is taken. To avoid such action, as a pro-active measure, the Vigilance Division conducts preventive checks and reports on the deviations observed. It also suggests how such violations can be avoided with the collective effort of all.

26.3 During the year the Bank has introduced a new Preventive Vigilance Mechanism. All branches are now directed to

convene meetings every month. In the said meeting the staff members have to discuss and share information and their work experiences so that alertness and awareness is generated through out the Bank.

26.4 Banks are often the front-line defense against financing of terrorism and can contribute significantly by increasing vigilance against the abuse of the financial system. Keeping in mind the said objective, detailed guidelines on Anti Money Laundering (AML) covering the areas of customer acceptance, customer identification, monitoring of transactions and risk management etc. have been issued to branches/offices of the Bank from time to time. With a view to increasing awareness amongst staff members about their obligations under PMLA and monitoring their compliance, Awareness Programme on Provisions & Implementation of Anti Money Laundering Act 2002 was conducted at various centers with the active involvement of the officials of FIU-IND.

26.5 The Bank has framed its own "Whistle Blower Policy", the objective of which is to identify any untoward events with the help of the employees and to take timely corrective measures so as to prevent / protect the Bank at the initial stage itself. This mechanism also provides adequate safeguards against victimization of employee who avail of this mechanism.

27. Opportunities

27.1 A high calibre workforce, high network of branches better infrastructure facilities and a competitive customer service and all advanced tech savvy environment helped the nationalised banks in India to get a prime slot in the minds of the people.

27.2 The winds of change sweeping the country have revived up nationalised banks to meet the onslaught of globalisation. Infused with new zeal, the banking industry has expanded its services to include faster cash dispensing methods, 24-hour automated teller machines and computerised cash transactions.

27.3 Corporation Bank has altogether progress in its business parameters, registering 29.47% growth over the previous year; profit growth registered an increase of 21.47%.

27.4 Bank is having fully computerised environment in all its branches with interconnectivity through core banking.

27.5 A good number 1,155 branches and 1,079 ATMs across the country and two Representative Offices at Hong Kong and Dubai give strong presence.

28. Threats

The banking industry in India is undergoing a major transformation due to changes in economic conditions :

28.1 Economic recession engulfed the world economy has its impact on Indian Banking System too. Low rate of takers of loan portfolio pose problems on the profitability of banks.



कार्पोरेशन बैंक

28.2 उन्नत प्रौद्योगिकी युक्त उपायों को विभिन्न सूचना सुरक्षा आशंकाओं से रक्षा से संबंधित महत्वपूर्ण उत्तरदायित्व के निर्वाह हेतु लागू किया गया है।

28.3 अन्य उद्योग की तरह बैंकों को भी दिन-प्रतिदिन के परिचालन में क्रेडिट, मार्केट तथा परिचालनगत जोखिम हैं। कम होता ब्याज कीमत लागत अंतर-बैंक की लाभप्रदता संरचना को प्रभावित करता है।

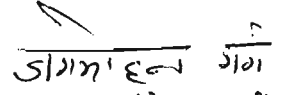
28.4 विनियामक दिशा निर्देश, नीतियाँ, प्रावधान आदि बैंक के परिचालनगत व्यवहार्यता पर प्रभाव डाल सकते हैं।

28.5 पुर्वानुमान की तुलना में जी.डी.पी. वृद्धि दर में गिरावट बैंक के उधारकर्ताओं तथा संविदागत प्रतिपक्ष पार्टियों को प्रतिकूल रूप से प्रभावित करता है। आवास तथा आटोमोबाइल्स जैसे क्षेत्रों की वृद्धि में मंद गति के कारण खुदरा ऋण प्रखण्ड में मंद गति का, निष्पादन पर प्रतिकूल प्रभाव पड़ सकता है।

28.6 वसूली प्रबंधन, आस्ति देयता प्रबंधन तथा जोखिम प्रबंधन की प्रभाविकता का भी निष्पादन पर प्रभाव पड़ सकता है।

28.7 पीयर ग्रूप (समकक्ष समूह) तथा विदेशी बैंकों से प्रतिस्पर्धा उत्पादकता को प्रभावित कर सकती है।

निदेशक मण्डल के लिए और उनकी ओर से


(जे. एम. गर्ग)
अध्यक्ष एवं प्रबंध निदेशक

स्थान : मंगलूर
दिनांक : 01-06-2010



28.2 The introduction of advanced technology measures also imposed greater responsibility to protect against various information security threats.

28.3 Banks, like any other industry are exposed to credit, Market and operational risks in the day to day operation, thinning of Interest spread affects the profitability structure of the Bank.

28.4 Regulatory guidelines, Policies, Provisions etc. may affect the operational viability of the Bank.

28.5 A set back in the GDP growth rate against the forecast could adversely affect the bank's borrowers and contractual counter parties. Any slow down in retail loan segments because of slowdown in growth of sectors like housing and automobiles may have adverse impact on performance.

28.6 Effectiveness of Recovery Management, Asset Liability Management and Risk Management may have its own impact on performance.

28.7 Competition from peer group and foreign banks may affect the productivity.

For and on behalf of the Board of Directors

(J. M. Garg)

Chairman & Managing Director

Place : Mangalore

Date : 01-06-2010



कार्पोरेट अभिशासन पर रिपोर्ट

1. हिताधिकारियों की संपत्ति अधिकतम बढ़ाने व हम से लेनदेन करनेवालों को संतुष्ट करने के लक्ष्य से देश की विधियों के अनुरूप, निगमित कार्यकलाप अत्यंत नीतिपरक रूप से निपटाकर तथा क्षमता व प्रगति को बढ़ाने में व हितधारकों का आत्मविश्वास बढ़ाने में कंपनी अभिशासन मुख्य पहलू है। यह एक ऐसी प्रणाली का विकास है जिससे मूल्य, सिद्धान्त, प्रबंधकीय नीतियाँ तथा प्रक्रियाएँ शामिल करके प्रभावी ढंग से निष्पादित किया गया है।

अच्छे कार्पोरेट अभिशासन के उद्देश्य

कार्पोरेट अभिशासन का मूलभूत उद्देश्य दीर्घावधि शेरधारक मूल्य को बढ़ाने के साथ-साथ उसका लक्ष्य अन्य स्ट्रेकधारकों के हित का संरक्षण है। विधिक तथा नैतिक तरीके से दीर्घावधि शेरधारक मूल्य को बढ़ाना, ग्राहकों, कर्मचारियों, निवेशकों, साझेदारों, प्रतिस्पर्धियों, सरकार तथा समाज के साथ कंपनी के अंदर तथा बाहर सभी लेनदेनों में निष्पक्षता, शिष्टाचार तथा गरिमा सुनिश्चित करना, खुला, पारदर्शी तथा योग्यता आधारित प्रबंधन भी अच्छे कार्पोरेट अभिशासन का प्रमुख अंश है।

कंपनी का लक्ष्य कुछ इने गिनों की ही नहीं बल्कि कईयों की संपन्नता होना चाहिए। वस्तुतः सामाजिक भलाई निगम की विशिष्टता बनी है तथा बाज़ार में पूँजी बढ़ाने में सहायक है। अभिशासन का एक ऐसा ढांचा विकसित करने की आवश्यकता है जो उद्गामी अर्थव्यवस्थाओं को आर्थिक व सामाजिक परिवर्तन प्राप्त करने में सहायक है।

कारोबार को एक ऐसे नवीन प्रारूप की खोज करनी है जो प्रणालीगत सोच को उत्तेजित करता है। कारोबार का सामाजिक परिवर्तन लाने की भूमिका है तथा इस परिवर्तन को लाने में कंपनी अभिशासन उत्प्रेरक के रूप में काम करता है।

बैंक में कार्पोरेट अभिशासन

बैंक ने वर्षों से अच्छे कार्पोरेट अभिशासन के सिद्धांतों को कार्यान्वित किया है। एक जिम्मेदार निगमित कंपनी के रूप में बैंक ईमानदारी, निष्कपटता, निष्पक्षता पेशेवर तथा विभिन्न हिताधिकारियों में आत्मविश्वास के निर्माण के उत्तरदायित्व पर आधारित स्वस्थ निगमित व्यवहारों के लिए बाध्य है, जिससे दीर्घकालिक सफलता का रास्ता तैयार होता है। कार्पोरेशन बैंक में कार्पोरेट अभिशासन विनियामक अपेक्षाओं का अनुपालन सुनिश्चित करते हुए ही नहीं बल्कि ग्राहक आवश्यकताओं के अनुकूल रहकर भी विकसित किया गया। ग्राहक संतुष्टि तथा शेरधारकों के मूल्य में वृद्धि करने के दो उद्देश्यों के साथ बैंक उत्कृष्टता हेतु अथक प्रयास कर रहा है। कार्पोरेशन बैंक की नीति ग्राहक से विकसित होती है तथा शेरधारक केंद्र बिंदु के रूप में है।

भारतीय कंपनी सचिव संस्थान द्वारा बैंक को उच्च 25 कंपनियों में से बेहतर कंपनी अभिशासन वाली एक कंपनी के रूप में चुना गया है।

2. बैंक का दार्शनिक सिद्धांत

2.1 बैंक का दार्शनिक सिद्धांत उसके कार्पोरेट आदर्शवाक्य 'सर्वे जनाः सुखिनो भवन्तु' अर्थात् 'सब की समृद्धि हो' में प्रतिबिंबित होता है। बैंक का दृढ़ विश्वास है कि कार्पोरेट अभिशासन के स्वस्थ सिद्धांत सफलता की महत्वपूर्ण कुंजियाँ हैं क्योंकि ये इसके स्ट्रेकधारकों का विश्वास प्राप्त करने की क्षमता को बढ़ाती हैं। उत्तम कार्पोरेट अभिशासन शीर्ष से, अर्थात् हमारे निदेशक मंडल और प्रबंधन - दोनों से आरंभ होता है, जो उत्कृष्टता के उच्चतम मानकों को प्राप्त करने हेतु समुचित उपाय करते हैं। बैंक की

नीति के लक्ष्य हैं : विधिक और नैतिक रीति से दीर्घकालीन शेरधारक मूल्य को अधिकतम करना। खुला, पारदर्शी और योग्यता - आधारित प्रबंधन प्रदान करते हुए बैंक के भीतर और बाहर ग्राहकों, कर्मचारियों, निवेशकों, भागीदारों, प्रतिस्पर्धियों, सरकार और समाज में सभी लेन-देनों में निष्पक्षता, शिष्टाचार और गरिमा सुनिश्चित करना।

3. निदेशक मंडल

3.1 निदेशक मंडल का गठन यथा संशोधित राष्ट्रीयकृत बैंक (प्रबंधन और विविध प्रावधान) योजना, 1980 के साथ पठित बैंकिंग कंपनी (उपक्रमों का अर्जन और अंतरण) अधिनियम, 1980 के अनुसार किया गया है और इसमें वैविध्यपूर्ण व्यावसायिक अनुभव रखनेवाले व्यक्तियों का प्रतिनिधित्व है। वर्ष (2009-2010) की समाप्ति पर निदेशक मंडल में 12 निदेशक हैं जिनमें 9 गैर-कार्यपालक निदेशक हैं तथा उनमें से 7 स्वतंत्र निदेशक हैं जो राष्ट्रीय शेर बाज़ार एवं मुंबई शेर बाज़ार के साथ बैंक द्वारा किए गए सामान्य शेर सूचीकरण करार के खंड 49 पर सेबी के परिपत्र दिनांकित 29 अक्टूबर, 2004 में उल्लिखित बूट पर विचार करके चुने गए हैं। ये निदेशक, सकारात्मक भूमिका के साथ मंडल को विशेषज्ञता और विस्तृत अनुभवयुक्त ज्ञान प्रदान करते हैं जिससे बैंक को कुशल एवं निष्पक्ष दिशा-निर्देशन और नियंत्रण प्राप्त होता है। रिपोर्टाधीन अवधि के दौरान निदेशक मंडल की 13 बैठकें तथा एक रणनीति बैठक का आयोजन किया गया।

3.2 निदेशक मंडल द्वारा निम्नानुसार विभिन्न समितियों का गठन किया गया जो महत्वपूर्ण प्रयोजनमूलक क्षेत्रों में विनिर्दिष्ट तथा संकेन्द्रित अभिशासन प्रदान करता है तथा बैंक के कार्यकलापों को नियंत्रित करता है।

क्रम सं.	बोर्ड की समितियों के नाम	आयोजित बैठकों की संख्या
1.	प्रबंधन समिति	23
2.	लेखा-परीक्षा समिति	12
3.	विभागीय पदोन्नति समिति	4
4.	निवेशक शिकायत समिति	4
5.	सूचना प्रौद्योगिकी समिति	6
6.	जोखिम प्रबंधन समिति	7
7.	उच्च मूल्य के कपटों की निगरानी समिति	5
8.	शेर अंतरण समिति	12
9.	ग्राहक सेवा समिति	6
10.	पारिश्रमिक समिति	1
11.	नामांकन समिति	1
12.	बैंक के उच्च कार्यपालकों की अंतरिक पूँजी पर्याप्तता मूल्यांकन समिति *	4
13.	कारोबार/प्रबंधन/संचालनात्मक परामर्शदाताओं का चयन#	-

* (इस समिति में सूत्रबद्ध नीति के अनुसार बैंक के उच्च कार्यपालकों में से भी कुछ सदस्य हैं, यानी, मुख्य महा प्रबंधक, महा प्रबंधक।

* मंडल की दिनांक 29.10.2009 को आयोजित बैठक में समिति का गठन किया गया। कोई बैठक नहीं हुई।

**REPORT ON CORPORATE GOVERNANCE**

1. Corporate Governance is a key element in improving the efficiency and growth as well as in enhancing the stakeholders confidence by conducting corporate affairs in a most ethical way in accordance with the law of the land, with an ultimate objective of maximising the wealth of stakeholders and satisfying all the people dealing with us. It is the evolution of a system by which the values, principles, management policies and procedures are inculcated and manifested in an effective way.

Objectives of Good Corporate Governance

The fundamental objective of corporate governance is to enhance the long-term shareholder value while, at the same time, it aims at protecting the interest of other stakeholders. Maximising long-term shareholder value in a legal and ethical manner, ensuring fairness, courtesy and dignity in all transactions within and outside the company with customers, employees, investors, partners, competitors, the government and the society. Open, transparent and merit-based management are also the key ingredients of good corporate governance.

Bank's goal should not be the prosperity of few but many. Indeed social good has become corporations differentiator and helps market capitalisation. The need is to develop to provide a framework of governance that will help emerging economies achieve both economic and social transformation.

The business must look for innovative formats that stimulate systemic thinking. The business has a role in social change and to bring this change corporate governance acts as a catalytic.

Corporate Governance in the Bank

The Bank is practicing the principles of good corporate governance over the years. As a responsible Corporate entity, the Bank is committed to sound corporate practices based on conscience, openness, fairness, professionalism and accountability in building confidence of its various stakeholders in it thereby paving the way for its long-term success. Governance at Corporation Bank is evolved by not only ensuring compliance with regulatory requirements but also by being responsive to customer needs. The Bank strives for excellence with the twin objectives of enhancing customer satisfaction and shareholders value. Corporation Bank's ethos, evolve with customer and have the shareholder as the focal value.

The Bank was adjudged as one of the Best Corporate Governance practicing Company among the top 25 companies by the Institute of Company Secretaries of India.

2.0 The Bank's philosophy:

2.1 The philosophy of the Bank is reflected in its Corporate Motto 'Sarve Janah Sukhino Bhavantu', which means Prosperity for all. The Bank strongly believes that sound principles of corporate governance are important key to success, as these enhance the ability to secure the confidence of its stakeholders. Good Corporate Governance starts at the top, both with the Board of Directors and the Management,

who take appropriate steps in meeting highest standards of excellence. The ethos of the Bank aims at: Maximising long-term shareholder value in a legal and ethical manner. Ensuring fairness, courtesy and dignity in all transactions within and outside the Bank with customers, employees, investors, partners, competitors, the Government and the society at large by being open, transparent and providing a merit-based Management.

3. Board of Directors

3.1. The Board is constituted in accordance with the Banking Companies (Acquisition and Transfer of Undertakings) Act, 1980 read with the Nationalised Banks (Management and Miscellaneous Provisions) Scheme, 1980 as amended and is represented by persons with diversified professional experience. At the end of the year (2009-10) under report the Board comprises of 12 directors out of which, 9 are non-executive directors and among themselves 7 are independent directors by also considering the exception mentioned in SEBI circular dated 29th October, 2004 on clause 49 of the Equity Listing Agreement entered by the Bank with NSE & BSE. The Directors bring in wide range of expertise and experience to the Board with timely pro-active role, facilitating proficient and unbiased direction and control to the Bank. 13 Board Meetings and one Strategy meeting of the Board of Directors were held during the period under report.

3.2. The Board has constituted various committees as under, which provide specific and focused governance in the important functional areas and control the affairs of the Bank as follows :

Sl. No.	Name of Committees of the Board	Total No. of Meetings held
1.	Management Committee	23
2.	Audit Committee	12
3.	Departmental Promotion Committee	4
4.	Investors Grievance Committee	4
5.	Information Technology Committee	6
6.	Risk Management Committee	7
7.	Committee to Monitor Large Value Frauds	5
8.	Share Transfer Committee	12
9.	Customer Service Committee	6
10.	Remuneration Committee	1
11.	Nomination Committee	1
12.	Internal Capital Adequacy Assessment Committee of Senior Executives of the Bank (ICAAP) *	4
13.	Selection of Business/ Management/ Operational Consultants #	-

* In this committee few members are also from Top Executives of the Bank viz., Chief General Manager, General Managers as per policy framed.

Committee constituted by the Board at its meeting held on 29.10.2009. No meetings held.



3.3 बोर्ड की समितियों के विवरण आगे के पृष्ठों में दिए गए हैं। निदेशक मंडल और उसकी समितियाँ बारंबारिक अंतरालों में बैठक करती हैं और ग्राहक तथा निवेशक सेवा के उच्च स्तर, नैतिक प्रथाओं और बैंक के व्यावसायिक प्रबंधन को सुनिश्चित करने हेतु विवेकपूर्ण और दक्ष रीति से अपने लक्ष्यों को प्राप्त करने हेतु बैंक का मार्गदर्शन करती हैं।

3.4 नीति निरूपण, निष्पादन समीक्षा एवं विश्लेषण तथा नियंत्रण जैसी जिम्मेदारियाँ निदेशक मंडल द्वारा निभाई जाती हैं। निदेशक मंडल ने बैंक द्वारा निर्धारित नीतियों के अनुरूप बैंक के कार्यपालकों और कार्यपालकों की समितियों को विभिन्न अधिकार प्रत्यायोजित किए हैं। निदेशक मंडल ऐसे प्रत्यायोजित अधिकारों की आवधिक रूप से समीक्षा करता है और बैंक के कारगर कार्य-संचालन हेतु उनमें आवश्यक संशोधन किया जाता है।

3.5 बैंक की नीतियों की समीक्षा वार्षिक आधार पर की जाती है और बदलते परिदृश्य और बाज़ार मांगों के अनुरूप उनमें आवश्यक आशोधन किए जाते हैं।

3.6 31.3.2010 की स्थिति के अनुसार निदेशकों का संघटन:

निदेशकों का प्रकार	निदेशकों की संख्या
कार्यपालक	3
गैर-कार्यपालक	2
गैर-कार्यपालक स्वतंत्र	7
योग	12

3.7 निदेशकों तथा उनकी अन्य समिति की सदस्यता तथा 2009-2010 के दौरान बैठकों में उपस्थिति के ब्यौरे

क्र. सं.	निदेशक का नाम	प्रकार	निदेशक मंडल की समिति (यों) के सदस्य	निदेशक के कार्यकाल के दौरान आयोजित बैठकों की संख्या	बैठकों की संख्या	अन्य बोर्डों में सदस्यता
1.	श्री जे.एम. गर्ग	अप्रनि	निदेशक मंडल	14	14	1
			प्रबंधन समिति	23	23	
			ग्राहक सेवा समिति	6	6	
			शेयर अंतरण समिति (अप्रनि अनुपस्थित होने पर वैकल्पिक सदस्य के रूप में कानि उपस्थित)	8	8	
			जोखिम प्रबंधन समिति	7	7	
			कारोबार/प्रबंधन/संचालनात्मक परामर्शदाताओं का चयन	0	0	
			बैंक के उच्च कार्यपालकों की आंतरिक पूँजी पर्याप्तता मूल्यांकन समिति	4	3	
			उच्च मूल्य के कपटों की निगरानी हेतु समिति	5	5	
			विभागीय पदोन्नति समिति	4	4	
2.	श्री असित पाल	कानि	निदेशक मंडल	14	14	1
			प्रबंधन समिति	23	22	
			लेखा परीक्षा समिति	12	12	
			ग्राहक सेवा समिति	6	6	
			निवेशक शिकायत समिति	4	4	
			सूचना प्रौद्योगिकी समिति	6	6	
			शेयर अंतरण समिति (अप्रनि की अनुपस्थिति में)	4	4	
			जोखिम प्रबंधन समिति	7	7	
			कारोबार/प्रबंधन/संचालनात्मक परामर्शदाताओं का चयन	0	0	
			बैंक के उच्च कार्यपालकों की आंतरिक पूँजी पर्याप्तता मूल्यांकन समिति	4	4	
			उच्च मूल्य के कपटों की निगरानी हेतु समिति	5	5	



3.3 The details of Committees of the Board are provided in the following pages. The Board and its Committees meet at frequent intervals and guide the Bank to achieve its objectives in a prudent and efficient manner to ensure high standards of performance through ethical practices and professional management in providing efficient customer and Investor services.

3.4 The responsibilities such as policy formulation, performance review and analysis and controls are discharged by the Board. The Board has delegated various powers to the Executives and Committees of Executives of the Bank in consonance with the policies laid down by the Bank. The delegated powers are periodically reviewed by the Board and necessary revision is made for effective functioning of the Bank.

3.5. The policies of the Bank are reviewed on an annual basis and necessary modifications are effected in tune with the changing scenario and the market demands.

3.6 Composition of Directors as on 31.3.2010:

Type of Directors	No. of Directors
Executive	3
Non-Executive	2
Non-Executive Independent	7
Total	12

3.7 Details of Directors and their other Committee Membership and attendance in the Meetings during 2009-2010

Sl. No.	Name of the Director	Type	Board and Member of the Committee(s) of the Board	No. of meetings held during the tenor of the Director	No. of meetings attended	Memberships in other Boards
1.	Shri J. M. Garg	CMD	Board	14	14	1
			Management Committee	23	23	
			Customer Service Committee	6	6	
			Share Transfer Committee <i>(In the absence of CMD to be attended by ED as an alternate Member)</i>	8	8	
			Risk Management Committee	7	7	
			Selection of Business/Management/Operational Consultants Committee	0	0	
			ICAAP Committee	4	3	
			Committee to monitor Large Value Frauds	5	5	
			Departmental Promotion Committee	4	4	
2.	Shri Asit Pal	ED	Board	14	14	1
			Management Committee	23	22	
			Audit Committee	12	12	
			Customer Service Committee	6	6	
			Investors Grievance Committee	4	4	
			Information Technology Committee	6	6	
			Share Transfer Committee <i>(In the absence of CMD)</i>	4	4	
			Risk Management Committee	7	7	
			Selection of Business/Management/Operational Consultants Committee	0	0	
			ICAAP Committee	4	4	
			Committee to monitor Large Value Frauds	5	5	



क्र. सं.	निदेशक का नाम	प्रकार	निदेशक मंडल की समिति (यों) के सदस्य	निदेशक के कार्यकाल के दौरान आयोजित बैठकों की संख्या	बैठकों की संख्या	अन्य बोर्डों में सदस्यता
3.	श्री नरेन्द्र सिंह 7.12.2009 से	कानि	निदेशक मंडल	4	4	शून्य
			प्रबंधन समिति	7	7	
			लेखा परीक्षा समिति	4	4	
			ग्राहक सेवा समिति	2	2	
			निवेशक शिकायत समिति	1	1	
			सूचना प्रौद्योगिकी समिति	4	4	
			जोखिम प्रबंधन समिति	3	3	
			कारोबार/प्रबंधन/संचालनात्मक परामर्शदाताओं का चयन	0	0	
			बैंक के उच्च कार्यपालकों की आंतरिक पूँजी पर्याप्तता मूल्यांकन समिति	2	2	
			उच्च मूल्य के कपटों की निगरानी हेतु समिति	2	2	
4.	श्री ललित कुमार 09.12.2009 से	गैकानि	निदेशक मंडल	4	3	1
			लेखापरीक्षा समिति	4	2	
			निवेशक शिकायत समिति	1	—	
			जोखिम प्रबंधन समिति	3	2	
			कारोबार/प्रबंधन/संचालनात्मक परामर्शदाताओं का चयन	0	0	
			विभागीय पदोन्नति समिति	1	1	
5.	श्री एम. ए. श्रीनिवासन	स्वनि/ गैकानि	निदेशक मंडल	14	14	शून्य
			प्रबंधन समिति	23	22	
			लेखा परीक्षा समिति	12	11	
			नामांकन समिति	1	1	
			पारिश्रमिक समिति	1	1	
			ग्राहक सेवा समिति	6	6	
			जोखिम प्रबंधन समिति	7	6	
			विभागीय पदोन्नति समिति	4	4	



Sl. No.	Name of the Director	Type	Board and Member of the Committee(s) of the Board	No. of meetings held during the tenor of the Director	No. of meetings attended	Memberships in other Boards
3.	Shri Narendra Singh Since 07.12.2009	ED	Board	4	4	NIL
			Management Committee	7	7	
			Audit Committee	4	4	
			Customer Service Committee	2	2	
			Investors Grievance Committee	1	1	
			Information Technology Committee	4	4	
			Risk Management Committee	3	3	
			Selection of Business/Management/Operational Consultants Committee	0	0	
			ICAAP Committee	2	2	
			Committee to monitor Large Value Frauds	2	2	
4.	Shri Lalit Kumar Since 09.12.2009	NED	Board	4	3	1
			Audit Committee	4	2	
			Investors Grievance Committee	1	–	
			Risk Management Committee	3	2	
			Selection of Business/Management/Operational Consultants Committee	0	0	
			Departmental Promotion Committee	1	1	
5	Shri M. A. Srinivasan	ID/ NED	Board	14	14	NIL
			Management Committee	23	22	
			Audit Committee	12	11	
			Nomination Committee	1	1	
			Remuneration Committee	1	1	
			Customer Service Committee	6	6	
			Risk Management Committee	7	6	
			Departmental Promotion Committee	4	4	



कार्पोरेशन बैंक

क्र. सं.	निदेशक का नाम	प्रकार	निदेशक मंडल की समिति (यों) के सदस्य	निदेशक के कार्यकाल के दौरान आयोजित बैठकों की संख्या	बैठकों की संख्या	अन्य बोर्डों में सदस्यता
6.	श्री वी. रघुरामन	कामनि	निदेशक मंडल	14	14	शून्य
			प्रबंधन समिति	11	10	
			ग्राहक सेवा समिति	6	6	
			निवेशक शिकायत समिति	4	4	
			उच्च मूल्य के कपटों की निगरानी हेतु समिति	5	5	
7.	श्री सतीश गोयल	स्वनि/ गैकानि	निदेशक मंडल	14	14	शून्य
			प्रबंधन समिति	11	11	
			जोखिम प्रबंधन समिति	7	7	
			नामांकन समिति	-	-	
8.	श्री सुवर्ण सान्याल	स्वनि/ गैकानि	निदेशक मंडल	14	13	शून्य
			प्रबंधन समिति	11	10	
			पारिश्रमिक समिति	1	1	
			उच्च मूल्यों के कपटों की निगरानी हेतु समिति	1	1	
			ग्राहक सेवा समिति	6	5	
			जोखिम प्रबंधन समिति	7	6	
			नामांकन समिति	-	-	
9.	श्री वेंकटराव वाई. घोरपडे	स्वनि/ गैकानि	निदेशक मंडल	14	14	2
			प्रबंधन समिति	9	7	
			सूचना प्रौद्योगिकी समिति	6	5	
			पारिश्रमिक समिति	1	1	
			शेयर अंतरण समिति	12	11	
			नामांकन समिति	-	-	
10.	श्री हिरेन मेहता	स्वनि/ शेनि	निदेशक मंडल	14	14	1
			प्रबंधन समिति	12	10	
			लेखा परीक्षा समिति	10	10	
			ग्राहक सेवा समिति	6	4	
			कारोबार/प्रबंधन/संचालनात्मक परामर्शदाताओं का चयन	-	-	
			बैंक के उच्च कार्यपालकों की आंतरिक पूंजी पर्याप्तता मूल्यांकन समिति	3	3	
			सूचना प्रौद्योगिकी समिति	5	5	
			उच्च मूल्यों के कपटों की निगरानी हेतु समिति	4	4	



Sl. No.	Name of the Director	Type	Board and Member of the Committee(s) of the Board	No. of meetings held during the tenor of the Director	No. of meetings attended	Memberships in other Boards
6.	Shri V. Raghuraman	WD	Board	14	14	NIL
			Management Committee	11	10	
			Customer Service Committee	6	6	
			Investor Grievances Committee	4	4	
			Committee to Monitor Large Value Frauds	5	5	
7.	Shri Satish Goel	ID/ NED	Board	14	14	NIL
			Management Committee	11	11	
			Risk Management Committee	7	7	
			Nomination Committee	–	–	
8.	Shri Suvarna Sanyal	ID/ NED	Board	14	13	NIL
			Management Committee	11	10	
			Remuneration Committee	1	1	
			Committee to monitor Large Value Frauds	1	1	
			Customer Service Committee	6	5	
			Risk Management Committee	7	6	
			Nomination Committee	–	–	
9.	Shri Venkatrao Y Ghorpade	ID/ NED	Board	14	14	2
			Management Committee	9	7	
			Information Technology Committee	6	5	
			Remuneration Committee	1	1	
			Share Transfer Committee	12	11	
			Nomination Committee	–	–	
10.	Shri Hiren Mehta	ID/SD	Board	14	14	1
			Management Committee	12	10	
			Audit Committee	10	10	
			Customer Service Committee	6	4	
			Selection of Business/Management/ Operational Consultants Committee	–	–	
			ICAAP Committee	3	3	
			Information Technology	5	5	
			Committee to Monitor Large Value Frauds	4	4	



क्र. सं.	निदेशक का नाम	प्रकार	निदेश मंडल की समिति (यों) के सदस्य	निदेशक के कार्यकाल के दौरान आयोजित बैठकों की संख्या	बैठकों की संख्या	अन्य बोर्डों में सदस्यता
11.	श्री थॉमस मैथ्यू टी.	स्वनि / शेनि	निदेशक मंडल	14	11	5
			प्रबंधन समिति	12	5	
			लेखा परीक्षा समिति	12	6	
			उच्च मूल्य के कपटों की निगरानी हेतु समिति	5	3	
12.	श्री अजय गर्ग	स्वनि / शेनि	निदेशक मंडल	14	13	शून्य
			प्रबंधन समिति	12	11	
			जोखिम प्रबंधन समिति	6	6	
			शेयर आंतरण समिति	2	1	
			निवेशक शिकायत समिति	4	4	

यथा 31.03.2010 के पहले निम्नलिखित निदेशक बैंक के निदेशक मंडल में थे:

1.	श्री मुकुल सिंघल 8.12.2009 तक	गैकानि	निदेशक मंडल	10	9	शून्य
			लेखा परीक्षा समिति	8	8	
			नामांकन समिति	1	1	
			पारिश्रमिक समिति	1	1	
			निवेशक शिकायत समिति	3	2	
			जोखिम प्रबंधन समिति	4	4	
			कारोबार/प्रबंधन/संचालनात्मक परामर्शदाताओं का चयन	0	0	
			विभागीय पदोन्नति समिति	3	3	
2.	श्री एस. रवि 23.06.2009 तक	स्वनि / सलेनि	निदेशक मंडल	2	2	11
			प्रबंधन समिति	5	5	
			लेखा परीक्षा समिति	1	1	
			नामांकन समिति	1	1	
			जोखिम प्रबंधन समिति	1	1	
3.	श्री टी. रामचंद्र भट्ट 31.12.2009 तक	अनि	निदेशक मंडल	11	11	शून्य
			ग्राहक सेवा समिति	4	4	
			शेयर अंतरण समिति	9	9	
			उच्च मूल्य के कपटों की निगरानी हेतु समिति	4	4	

- अप्रनि – भारत सरकार द्वारा नियुक्त अध्यक्ष एवं प्रबंध निदेशक
कानि – भारत सरकार द्वारा नियुक्त कार्यपालक निदेशक
गैकानि – भारत सरकार/भारतीय रिज़र्व बैंक द्वारा मनोनीत गैर-कार्यपालक निदेशक
कामानि – भारत सरकार द्वारा मनोनीत कामगार कर्मचारी निदेशक
अनि – भारत सरकार द्वारा मनोनीत अधिकारी कर्मचारी निदेशक
शेनि – शेयरधारकों द्वारा निर्वाचित निदेशक – स्वतंत्र निदेशक
सलेनि – सनदी लेखाकार निदेशक – स्वतंत्र निदेशक
स्वनि – स्वतंत्र निदेशक



Sl. No.	Name of the Director	Type	Board and Member of the Committee(s) of the Board	No. of meetings held during the tenor of the Director	No. of meetings attended	Memberships in other Boards
11	Shri Thomas Mathew T.	ID/SD	Board	14	11	5
			Management Committee	12	5	
			Audit Committee	12	6	
			Committee to Monitor Large Value Frauds	5	3	
12.	Shri Ajay Garg	ID/SD	Board	14	13	NIL
			Management Committee	12	11	
			Risk Management Committee	6	6	
			Share Transfer Committee	2	1	
			Investors Grievance Committee	4	4	

The following directors were on the Board of the Bank prior to 31.03.2010

1.	Shri Mukul Singhal till 08.12.2009	NED	Board	10	9	NIL
			Audit Committee	8	8	
			Nomination Committee	1	1	
			Remuneration Committee	1	1	
			Investor Grievance Committee	3	2	
			Risk Management Committee	4	4	
			Selection of Business/Management/ Operational Consultants Committee	0	0	
			Departmental Promotion Committee	3	3	
2.	Shri S. Ravi till 23.06.2009	ID/ CAD	Board	2	2	11
			Management Committee	5	5	
			Audit Committee	1	1	
			Nomination Committee	1	1	
			Risk Management Committee	1	1	
3.	Shri T. Ramachandra Bhat till 31.12.2009	OD	Board	11	11	NIL
			Customer Service Committee	4	4	
			Share Transfer Committee	9	9	
			Committee to Monitor Large Value Frauds	4	4	

CMD – Chairman & Managing Director appointed by Government of India

ED – Executive Director appointed by Government of India

NED – Non-Executive Director nominated by Government of India/Reserve Bank of India

WD – Workman Employee Director nominated by Government of India

OD – Officer Employee Director nominated by Government of India

SD – Director elected by Shareholders - Independent Director

CAD – Chartered Accountant Director- Independent Director

ID – Independent Director



3.8 वर्ष 2009-10 के दौरान, निदेशक मंडल ने निम्नलिखित दिनांकों को 14 बार बैठकें की: (दिनांक, माह व वर्ष प्रारूप में तारीखें)

24.04.2009	25.05.2009	25.06.2009	25.07.2009	29.07.2009
29.08.2009	26.09.2009	29.10.2009	27.11.2009*	28.11.2009
29.12.2009	22.01.2010	04.02.2010	13.03.2010	

* निदेशक मंडल की रणनीति बैठक

3.9 निदेशक मंडल का कोई भी निदेशक 10 से अधिक समितियों का सदस्य नहीं है अथवा जिन सभी कंपनियों में वे निदेशक हैं, पाँच से अधिक समितियों के अध्यक्ष के रूप में कार्य नहीं करते हैं। (इस उद्देश्य हेतु केवल तीन समितियों यानि लेखा परीक्षा समिति, शेयरधारक/निवेशक शिकायत समिति और पारिश्रमिक समिति को लिया जाता है)। कोई भी निदेशक बैंक के किसी दूसरे निदेशक का रिश्तेदार नहीं है।

3.10 निदेशकों के संक्षिप्त प्रोफाइल नीचे प्रस्तुत हैं:

3.10.1 श्री जे. एम. गर्ग (अध्यक्ष एवं प्रबंध निदेशक)

श्री जे.एम. गर्ग, भौतिक शास्त्र में स्नातकोत्तर तथा भारतीय बैंकर संस्थान से सर्टिफाइड एसोसिएट हैं। उन्होंने 1973 में इंडियन बैंक में परिवीक्षाधीन अधिकारी के रूप में अपना कैरियर शुरू किया। उन्हें औद्योगिक ऋण, कार्पोरेट वित्त, विदेशी विनिमय, उत्पाद विकास, विपणन तथा मानव संसाधन में विशेषज्ञता के साथ 36 वर्ष से अधिक का बैंकिंग अनुभव है। विविधतायुक्त बैंकर श्री गर्ग ने पूरे भारत में एवं विदेश में सेवा की है। कार्पोरेशन बैंक में अध्यक्ष एवं प्रबंध निदेशक के रूप में कार्यभार ग्रहण करने से पूर्व श्री गर्ग पंजाब नेशनल बैंक के कार्यपालक निदेशक थे।

वे कई कंपनियों के बोर्ड में मनोनीत निदेशक थे। श्री जे. एम. गर्ग ने 6 नवंबर, 2008 को कार्पोरेशन बैंक के अध्यक्ष एवं प्रबंध निदेशक का कार्यभार ग्रहण किया।

3.10.2 श्री असित पाल, कार्यपालक निदेशक

श्री असित पाल, स्नातक तथा एक एसोसिएट चार्टर्ड एकाउंटेंट, को केंद्र सरकार द्वारा बैंक के कार्यपालक निदेशक के रूप में नियुक्त किया गया तथा उन्होंने 15 अक्टूबर, 2008 को कार्यभार ग्रहण किया।

आपने इलाहाबाद बैंक में परिवीक्षाधीन अधिकारी के रूप में अपने कैरियर की शुरुआत की। कालांतर में 1978 में बैंक ऑफ बड़ौदा में सनदी लेखाकार अधिकारी के रूप में कार्य ग्रहण किया।

यूके तथा ब्रूसेल्स परिचालन के आंतरिक लेखा परीक्षक के रूप में तैनाती से पूर्व भारत में बैंक ऑफ बड़ौदा में शाखाओं, क्षेत्रीय/अंचल कार्यालयों, प्रशासनिक कार्यालयों में विभिन्न पदों में कार्य किया है।

वे गार्टनर कारोबार ट्रांसफार्मेशन प्रोजेक्ट की कोर टीम के सदस्य भी थे तथा एकीकृत जोखिम प्रबंधन विभाग की स्थापना करने हेतु बैंक की सहायार्थ तत्कालीन परामर्शदाता मेसर्स आर्थर एण्डरसन के साथ कार्यरत जोखिम प्रबंधन प्रोजेक्ट के सदस्य थे।

वे जोखिम प्रबंधन, बेसल-II व्युत्पन्नी, यूएस गैप सहित बैंकिंग के विभिन्न क्षेत्रों में भारत एवं विदेश में संपन्न विभिन्न प्रशिक्षण कार्यक्रमों में शामिल हुए।

भारतीय बैंक संघ की विभिन्न समितियों जैसे व्यापक उचित व्यवहार संहिता, बेसल-II कार्यान्वयन तथा एसोसिएशन की जोखिम प्रबंधन समिति, भारतीय बैंकों हेतु अतिरिक्त पूंजी उगाही विकल्पों पर कार्यदल, बैंकिंग संहिता समिति तथा भारतीय मानक बोर्ड एवं बेसल-II पर बैंकर्स ग्रूप के सदस्य भी रहे हैं।

3.10.3 श्री नरेन्द्र सिंह, कार्यपालक निदेशक

श्री नरेन्द्र सिंह, जो विज्ञान तथा विधि में स्नातक है, इलाहाबाद बैंक में वर्ष 1980 में सीधे चयनित अधिकारी के रूप में अपनी पेशा शुरू की। वर्ष 1985 में इलाहाबाद बैंक में मध्यम प्रबंधन श्रेणी में वरिष्ठ विधि अधिकारी के रूप में नियुक्त हुए। उन्होंने तीन दशकों लंबी उनकी बैंकिंग पेशे में विभिन्न शाखाओं क्षेत्रीय-आंचलिक कार्यालयों, इलाहाबाद बैंक के प्रशासनिक कार्यालय में विभिन्न पदों पर कार्य किए।

आंचलिक प्रधान के रूप में श्री. नरेन्द्र सिंह ने बंगाल के कोलकाता, बेहाला, सिलिगुड़ी तथा बारासेत केन्द्रों में कार्य किए तथा इलाहाबाद बैंक के प्रधान कार्यालय में निधि प्रबंधन व लेखा प्रभाग का नेतृत्व किया। बाद में उन्होंने मुंबई तथा दिल्ली में बैंक के आंचलिक कार्यालयों का नेतृत्व किया।

साधारण बीमा के नए आयाम पर नेपाल में, प्रबंधकीय संक्षमता, प्रबंधन शिक्षा कार्यक्रम आदि सहित बैंकिंग के विभिन्न क्षेत्रों से संबंधित कई प्रशिक्षण कार्यक्रमों में उन्होंने भाग लिया।

श्री नरेन्द्र सिंह ने कार्यपालक निदेशक के पद पर पदोन्नति तक इलाहाबाद बैंक में योजना, विकास, विपणन, प्रचार, धन की कालाबाजारी निरोधक व केवाईसी प्रभागों का नेतृत्व किया। बैंकिंग संबंधी बहुमुखी प्रतिभा के बैंकर श्री नरेन्द्र सिंह का तीन दशकों लंबा बैंकिंग अनुभव है।

श्री नरेन्द्र सिंह ने 7 दिसंबर 2009 को कार्पोरेशन बैंक में भर्ती होकर कार्यपालक निदेशक के रूप में कार्यभार संभाला।

3.10.4 श्री ललित कुमार (सरकार से नामित निदेशक)

श्री ललित कुमार ने जो 1995 बैच के भारतीय अर्थशास्त्र सेवा के अधिकारी हैं, भारत सरकार द्वारा नामित निदेशक के रूप में नामित होने पर बैंक के निदेशक मंडल के सदस्य के रूप में दिनांक 9 दिसंबर 2009 को कार्यभार संभाला।

श्री ललित कुमार ने जो अब भारत सरकार, वित्त मंत्रालय के बीमा प्रभाग के निदेशक हैं, मानव संसाधन में अपनी स्नातक की उपाधि दिल्ली विश्वविद्यालय से ली तथा स्नातकोत्तर उपाधि जामिया मिलिया इस्लामिया विश्वविद्यालय, दिल्ली से प्राप्त की।



3.8 During the year 2009-10, the Board of Directors met on 14 occasions on the following dates: (Dates in DD-MM-YYYY format)

24.04.2009	25.05.2009	25.06.2009	25.07.2009	29.07.2009
29.08.2009	26.09.2009	29.10.2009	27.11.2009*	28.11.2009
29.12..2009	22.01.2010	04.02.2010	13.03.2010	

*** Strategy Meeting of Board of Directors.**

3.9 None of the Directors on the Board is a member in more than 10 committees or acts as a Chairman of more than five committees across all companies in which he is a Director. (Only three Committees viz. the Audit Committee, the Shareholders'/Investors Grievance Committee and the Remuneration Committee are considered for this purpose). None of the Director is related to any other Director of the Bank.

3.10 A brief profile of the Directors are furnished hereunder.

3.10.1 Shri J. M. Garg, Chairman & Managing Director

Shri J.M. Garg, a Post Graduate in Physics & Certified Associate of Indian Institute of Bankers, started his career as Probationary Officer in Indian Bank in 1973. He has over 36 years of banking experience with expertise in Industrial Credit, Corporate Finance, Foreign Exchange, Product Development, Marketing and HR. A versatile banker Shri Garg has served all over India and abroad. Before joining Corporation Bank as CMD, Shri Garg was the Executive Director of Punjab National Bank.

He was also on Board of several companies as Nominee Director. Shri J. M. Garg assumed the office of the Chairman & Managing Director of Corporation Bank on 6th November, 2008.

3.10.2 Shri Asit Pal, Executive Director

Shri Asit Pal, a Graduate and an Associate Chartered Accountant appointed by the Central Government as the Executive Director of the Bank and assumed office on 15th October 2008.

Started his career as probationary Officer in Allahabad Bank and later joined Bank of Baroda in 1978 as an Officer-Chartered Accountant.

In Bank of Baroda he has worked in different capacities in branches, Regional/Zonal Offices, administrative offices in India before he was posted as an Internal Auditor of UK and Brussels Operations.

He was also a member of the core team for the Gartner's Business Transformation Project and member of Risk Management Project working with the then consultants M/s Arthur Anderson who were assisting the Bank for setting up the Integrated Risk

Management Department.

He attended various training programmes in India and abroad covering various areas of Banking including Risk Management, Basle-II, Derivatives, US GAAP.

He was also member of various IBA Committees viz., Comprehensive Fair Practice Code, Basle-II Implementation & Risk Management Committee of the Association. Working group on Additional Capital Raising options for Indian Banks, Committee on Banking codes and Standard Board of India (BCSBI) and as member of Banker's Group on Basle-II.

3.10.3 Shri Narendra Singh, Executive Director

Shri Narendra Singh, a Graduate in Science and Law, started his career as directly recruited Officer in Allahabad Bank in 1980. In the year 1985 he was appointed as the Senior Law Officer in Middle Management Grade III of Allahabad Bank. He worked in different capacities in various branches, Regional/Zonal Offices, Administrative Office of Allahabad Bank during his banking career spanning three decades.

As Zonal Head, Shri Narendra Singh served the bank at Kolkata, Behala, Siliguri and Barasat centres in West Bengal and led the Fund Management and Accounts Division at the Head Office of Allahabad Bank. Later on, he headed the Bank's Zonal Offices at Mumbai and New Delhi.

He attended many training programmes covering various areas of banking including Emerging Dimension in General Insurance in Nepal, Managerial Effectiveness, Management Education Programme, etc.

Shri Narendra Singh headed the Planning, Development, Marketing, Publicity, Anti-Money Laundering & KYC Divisions of Allahabad Bank till his elevation to the post of Executive Director. A versatile banker, Shri Narendra Singh carries with him three decades of rich Banking experience.

Shri Narendra Singh joined Corporation Bank and took charge as the Executive Director of the Bank on 7th December 2009.

3.10.4 Shri Lalit Kumar (Government Nominee Director)

Shri Lalit Kumar, an India Economic Service Officer of the 1995 batch, has joined the Board of Directors of the Bank on 9th December 2009, on being nominated by the Government of India as the Government of India nominee.

Shri Lalit Kumar, presently Director, Insurance Division of Ministry of Finance, Government of India took his Honours degree in Economics from Delhi University and the Masters Degree from the Jamia Millia Islamia University, Delhi.



उन्होंने कारोबार प्रशासन में स्वैनबर्न युनिवर्सिटी ऑफ टेक्नोलॉजी, मेलबोर्ण, आस्ट्रेलिया से स्नातकोत्तर उपाधि भी प्राप्त की है।

उन्होंने अपने पेशे की शुरूआत भारतीय स्टेट बैंक (लखनऊ अंचल) में परिवीक्षाधीन अधिकारी के रूप में की तथा एमएमटीसी लि., जो भारत का राजकीय व्यापार निगम है, में उप प्रबंधक के रूप में भी काम किया। उन्होंने पहले वित्त मंत्रालय में परियोजना प्रबंधन इकाई तथा पूंजी बाजार प्रभाग में उप निदेशक के रूप में काम किया था।

उन्होंने बहुत सारी संस्थानों द्वारा आयोजित राष्ट्रीय तथा अंतर्राष्ट्रीय प्रशिक्षण कार्यक्रमों में भाग लिया। इन में जोर्जिया स्टेट युनिवर्सिटी, अट्लान्टा, एशियन विकास बैंक, अंतर्राष्ट्रीय मुद्रा कोष, इंटरनेशनल मॉनिटरी फण्ड, एमआईटीसी माल्टा, कोमनवेल्थ सेक्रेटरीयट व इकनॉमिक प्लानिंग यूनिट, कौलालंपुर, राष्ट्रीय ग्राम विकास संस्थान, हैदाराबाद शामिल हैं।

अब वे राज्य के स्वामीत्व में राष्ट्रीयकृत नेशनल इन्श्योरेंस कंपनी लि. में निदेशक हैं।

वे भारतीय अर्थव्यवस्था के क्षेत्र स्तरीय तथा प्रशासनिक स्तरीय क्षेत्रों के विभिन्न क्षेत्रों में वैविध्यपूर्ण उच्चकोटि के अनुभवों के धनी हैं।

3.10.5 श्री एम. ए. श्रीनिवासन (भा.रि.बैं. द्वारा मनोनीत निदेशक)

श्री एम. ए. श्रीनिवासन, सेवानिवृत्त मुख्य महा प्रबंधक, भारतीय रिजर्व बैंक, 27 फरवरी, 2007 से बैंक के निदेशक मंडल में केंद्र सरकार द्वारा निदेशक के रूप में नामित किए गए हैं। श्री श्रीनिवासन ने मद्रास विश्वविद्यालय से 1962 में गणित तथा 1969 में विधि में स्नातक उपाधि प्राप्त की। उन्होंने भारतीय बैंकर्स संस्थान से सीएआईआईबी भी उत्तीर्ण किया है। जमनालाल बजाज इंस्टिट्यूट ऑफ मैनेजमेंट स्टडीज, मुंबई से डीएसएम (प्रणाली अध्ययन) तथा एमएमएम (प्रशासनिक प्रबंधन) दोनों प्राप्त किया है। उन्होंने वर्ष 1970 में इंस्टिट्यूट ऑफ कंपनी सेक्रेटरीज ऑफ इंडिया द्वारा आयोजित एसीएस परीक्षा में इंटरमीडियेट भी पूरा किया है। भारतीय रिजर्व बैंक में अपने 39 वर्षों के कार्यकाल के दौरान, श्री श्रीनिवासन ने मुंबई, नागपुर, चेन्नई तथा गुवाहाटी केन्द्रों में विभिन्न पदों पर कार्य संभाला तथा वे 7 साल से अधिक भारतीय रिजर्व बैंक के कर्मचारी महाविद्यालय, चेन्नई में संकाय सदस्य रहे हैं। भारतीय रिजर्व बैंक के केन्द्रीय कार्यालय के विभागों जैसे सूचना प्रौद्योगिकी, बैंकिंग पर्यवेक्षण एवं कार्मिक प्रशासन आदि में कार्य किया है। श्री श्रीनिवासन को बैंकिंग तथा प्रशासन में उच्च कोटि के वैविध्यपूर्ण अनुभव प्राप्त है।

3.10.6 श्री वी. रघुरामन (कामगार कर्मचारी निदेशक)

श्री वेंकटरामन रघुरामन को केंद्र सरकार द्वारा 14 नवंबर, 2008 से बैंक के बोर्ड में कामगार कर्मचारी निदेशक के रूप में नियुक्त किया गया है।

श्री वी. रघुरामन विशेष सहायक हैं तथा संप्रति बैंक की चेन्नई-इंदिरानगर शाखा में कार्यरत हैं। इन्हें बैंकिंग तथा ट्रेड यूनियन आंदोलन दोनों में

प्रचुर अनुभव है। इन्हें 33 वर्षों का बैंकिंग अनुभव है। ये कार्पोरेशन बैंक कर्मचारी संघ के उपाध्यक्ष, तमिलनाडु बैंक कर्मचारी संघ, एआईबीईए की राज्य यूनिट के ट्रेजरर तथा एआईबीईए की केंद्रीय समिति सदस्य हैं। श्री वी. रघुरामन विज्ञान तथा वाणिज्य में स्नातक तथा भारतीय बैंकर संस्थान से सीएआईआईबी भी हैं।

3.10.7 श्री कौशिक कुमार घोष (अधिकारी कर्मचारी निदेशक):

श्री कौशिक कुमार घोष बैंक के प्रधान कार्यालय में विधि सेवा प्रभाग में प्रबंधक हैं, जिनको भारत सरकार द्वारा 16-4-2010 को बैंक के निदेशक मंडल में तीन वर्षों के लिए कर्मचारी निदेशक के रूप में तीन वर्षों की अवधि के लिए नामित किया गया। श्री घोष ने वित्तीय वर्ष की समाप्ति के तत्काल बाद निदेशक मंडल में कार्यग्रहण किया। श्री घोष उड़ीसा राज्य में जन्मा है तथा बैंक के प्रधान कार्यालय में विधि अधिकारी के रूप में वर्ष 1985 में कार्यग्रहण किया तथा बाद में कोलकाता में स्थानान्तरित हुए। अब वे प्रधान कार्यालय के विधि सेवा प्रभाग में कार्यरत हैं। श्री घोष ने कामर्स में रावनषॉ कॉलज, कटक से वर्ष 1974 में स्नातक की उपाधि प्राप्त की। उन्होंने वर्ष 1977 में विधि में स्नातक की उपाधि प्राप्त की और वे वर्ष 1985 में कार्पोरेशन बैंक में भर्ती होने तक उड़ीसा उच्च न्यायालय में वकील के रूप में प्रैक्टिस कर रहे थे। श्री घोष कार्पोरेशन बैंक में अधिकारी संगठन के सक्रिय नेता हैं तथा अब कार्पोरेशन बैंक अधिकारी संगठन के महा सचिव हैं। श्री घोष की अवधि 16.4.2010 से 15.4.2013 तक है।

3.10.8 श्री राज कुमार अग्रवाल – सनदी लेखाकार निदेशक

श्री राजकुमार अग्रवाल पेशे से सनदी लेखाकार हैं तथा उनको “भारत में वाणिज्यिक कर तथा मूल्यवर्धित कर के तुलनात्मक विश्लेषण” पर पीएचडी की उपाधि प्राप्त है।

वे आयकर बार एसोसिएशन, सीए शाखाएँ, चेंबर ऑफ कामर्स, व्यापार संगठन तथा रोटरी क्लब में अतिथि संकाय हैं। उनको विधि, प्रैक्टिस एण्ड प्रक्रिया ऑफ छत्तीसगढ़ वैट विथ रेडी रेकनर, प्रोस्पेक्ट्स कमेन्ट्री ऑन छत्तीसगढ़ स्टेट इन ट्रेड एण्ड इंडस्ट्रियल डेवलपमेंट इन छत्तीसगढ़ स्टेट, तथा हाह टु इनकार्पोरेट ए न्यू लिमिटेड लायबिलिटी पार्टनर शिप (एलएलपी) एण्ड कनवर्शन फ्रं अदर फॉर्मस् ऑफ ओर्गनाइसेशन आदि पुस्तकें लिखने तथा समाचार पत्रों व सीए जर्नलों में लेखों के लिखने का श्रेय प्राप्त है।

सीए शाखा, जयपुर सीए शाखा के विभिन्न क्षेत्रीय परिषदों तथा आयकर बार एसोशियेशन में विभिन्न पदों पर विराजमान थे।

वे छत्तीसगढ़ सरकार द्वारा एमएसएमई अधिनियम के तहत औद्योगिक क्षेत्र की शिकायतों के निवारण हेतु गठित राज्य स्तरीय मूल्य वर्धित कर सलाहकार समिति तथा स्टेट फेलिसिटेशन काउंसिल के सदस्य हैं।



He is also a Masters Degree holder in the discipline of Business Administration from the Swinburne University of Technology, Melbourne, Australia.

He started his career as Probationary Officer with State Bank of India (Lucknow Circle) and also worked with MMTCL Ltd., the state owned Trading Corporation of India, as Deputy Manager. He has earlier worked with Ministry of Finance in the capacity of Deputy Director, Project Management Unit and Capital Market Division.

He has attended a number of national and international training programmes which includes institutes like Georgia State University, Atlanta, Asian Development Bank, International Monetary Fund, MITC Malta, Commonwealth Secretariat & Economics Planning unit Kuala Lumpur National Institute of Rural Development, Hyderabad.

Presently he holds the Directorship in the State Owned National Insurance Co. Ltd.

Shri Lalit Kumar is carrying with him a rich and varied experience of different sectors of the Indian Economy both in the field level as well the administrative level.

3.10.5 Shri M. A. Srinivasan (RBI Nominee Director)

Shri M A Srinivasan, a retired Chief General Manager, Reserve Bank of India, has been nominated by the Government of India as Director on the Board of the Bank from 27th February 2007. Shri Srinivasan graduated from the University of Madras in 1962 in Mathematics and was awarded Bachelor of Law degree in the year 1969. He has also passed CAIIB from Indian Institute of Bankers. He has also completed the intermediate of ACS examination conducted by the Institute of Company Secretaries of India in the year 1970 and took DSM (Systems Study) and MAM (Administrative Management) both from Jamnalal Bajaj Institute of Management Studies, Mumbai. During his tenure of about 39 years in the Reserve Bank of India, Shri Srinivasan worked in various capacities in RBI's Regional Offices in Mumbai, Nagpur, Chennai and Guwahati. He was a Member of Faculty at Reserve Bank Staff College, Chennai for more than seven years. He had held senior positions in RBI's central office departments like Information Technology, Banking Supervision and Personnel Administration. Shri Srinivasan is carrying with him a rich and varied experience in central banking, statutory inspection of banks and financial institutions and Administration.

3.10.6 Shri V. Raghuraman (Workmen Employee Director)

Shri Venkatraman Raghuraman has been appointed as Workman Employee Director on the Board of the Bank by the Central Government effective from 14th November, 2008.

Shri V. Raghuraman is a Special Assistant and presently working at Chennai – Indiranagar Branch of the Bank. He has rich

experience both in Banking and trade union movement. He has over 33 years of Banking Service to his credit. He is the Vice-President of Corporation Bank Employees Union, Treasurer of Tamilnadu Bank Employees Federation, a State unit of AIBEA and Central Committee Member of AIBEA. Shri V. Raghuraman is a graduate in Science and Commerce and also a CAIIB from the Indian Institute of Bankers.

3.10.7 Shri Kaushik Kumar Ghosh (Officer Employee Director)

Shri Kaushik Kumar Ghosh, Manager attached to Legal Services Division of the Bank at HO has been nominated by the Government of India on 16.04.2010 as Officer Employee Director on the Board of the Bank for a period of three years. Shri. Ghosh has joined the Board of the Bank just after the closure of the last Financial year. Shri Ghosh hails from the state of Orissa, joined the Bank as a law officer at Head Office in 1985 and later transferred to Kolkata. At present he is working in Legal Services Division at Head Office. Shri Ghosh has graduated in the discipline of commerce from Ravenshaw College, Cuttack in the year 1974. He also completed his law degree in the year 1977 and was a practicing advocate in the High court of Orissa till he joined Corporation Bank in the year 1985. Shri Ghosh is an active leader of Officer's movement in Corporation Bank and presently he is the General Secretary of Corporation Bank Officer's Organisation. Mr Ghosh's term starts from 16.04.2010 and up to 15.04.2013.

3.10.8 Shri Raj Kumar Agrawal (Chartered Accountant Director)

Shri Raj Kumar Agrawal is a Chartered Accountant by profession and holds a Ph.D in "Comparative analysis between Commercial Tax and Value Added Tax in India".

He is also a visiting faculty to Income Tax Bar Associations, CA branches, Chamber of Commerce, Trade Associations and Rotary Club. He has to his credit books written on Law, Practice and Procedure of Chattisgarh VAT with Ready Reckoner, Commentary on Chattisgarh VAT, Prospects in Trade and Industrial development in Chattisgarh State and How to Incorporate a New Limited Liability Partnership (LLP) and Conversion from other Forms of Organisation and also many articles given to Newspapers and CA Journals

He held various positions in Raipur CA branch, in various committees of Regional Council of the CA branch and in Income Tax Bar Association.

He was Member of State level Value Added Tax Advisory Board and State Felicitation Council set up by Chattisgarh Government to facilitate grievances of Industrial Sectors under MSME Act.



श्री अग्रवाल वित्त, आयकर तथा प्रबंधन कन्सल्टेन्सी में 23 सालों के अनुभव के धनी हैं तथा विभिन्न राष्ट्रीयकृत बैंकों की व राज्य सरकारी निगमों तथा उद्योगों की लेखापरीक्षा समिति में सदस्य रहे हैं।

उनको बैंक के निदेशक मंडल में केन्द्रीय सरकार ने अंशकालिक गैर सरकारी निदेशक के रूप में सनदी लेखापरीक्षक प्रवर्ग में 14 मई 2010 से 3 वर्ष की अवधि के लिए नामित किया है।

3.10.9 श्री सतीश गोयल (अंशकालिक गैर शासकीय निदेशक)

श्री सतीश गोयल को केंद्र सरकार द्वारा बैंक के निदेशक मंडल में 7 दिसंबर, 2007 से तीन वर्ष के लिए अंशकालिक गैर शासकीय निदेशक के रूप में नामित किया गया है।

आप व्यवसाय से सनदी लेखाकार हैं तथा चण्डीगढ़ में प्रेक्टिस कर रहे हैं। श्री गोयल वाणिज्य में स्नातक हैं व अर्थशास्त्र में आनर्स भी अर्जित की है।

श्री गोयल को वित्तीय, आयकर व प्रबंधन परामर्श एवं कार्पोरेट तथा गैर कार्पोरेट इकाइयों की लेखा परीक्षा के क्षेत्र में 16 वर्ष का प्रचुर अनुभव है। उन्होंने अनेक बैंकों की ओर से बड़े कार्पोरेटों की स्टॉक लेखा परीक्षा के कार्य संपादित किए हैं।

वह 1993-1996 अवधि के दौरान सोरघम राष्ट्रीय अनुसंधान केंद्र, हैदराबाद की प्रबंधन समिति में एक गैर शासकीय सदस्य थे।

श्री गोयल लायंस क्लब एवं रोटरी क्लब के सदस्य के रूप में अनेक सामाजिक कार्यों से भी जुड़े थे।

3.10.10 श्री सुवर्ण सान्याल (अंशकालिक गैर शासकीय निदेशक)

श्री सुवर्ण सान्याल को केंद्र सरकार द्वारा 4 अप्रैल, 2008 से तीन वर्ष के लिए अंशकालिक गैर शासकीय निदेशक के रूप में नामित किया गया है। इंजीनियरिंग में स्नातक श्री सान्याल ने निजी क्षेत्र में संक्षिप्त कार्यकाल के बाद भारतीय स्टेट बैंक में वर्ष 1972 में परिवीक्षाधीन अधिकारी के रूप में कार्यभार ग्रहण किया व वर्ष 2003 में महा प्रबंधक के पद में पदासीन हुए व 2007 में सेवानिवृत्त हुए।

महा प्रबंधक के रूप में वह एनपीए प्रबंधन, शेयर एवं बांड विभाग के प्रमुख रहे। वे एसबीआई के पूर्ण स्वामित्व के एसबीआईसीआई बैंक लि. के प्रबंध निदेशक भी थे। भारतीय बैंकर्स संस्थान से सर्टिफाइड एसोसिएट श्री सान्याल को खुदरा व कार्पोरेट बैंकिंग दोनों क्षेत्रों में 35 वर्षों का विविधकृत व गहन अनुभव है।

श्री सान्याल को ग्रामीण भारत की समस्याओं की गहन जानकारी है तथा उन्होंने अपने सेवाकाल में विभिन्न पदों पर तैनाती के दौरान कृषि तथा ग्रामीण विकास में गंभीर प्रयास किए हैं।

एक सच्चे प्रकृति प्रेमी, अनुभवी बैंकर श्री सान्याल विश्व वन्य जीव निधि-भारत के जीवनपर्यंत सदस्य हैं।

3.10.11 श्री वेंकटराव वाई. घोरपडे (अंशकालिक गैर शासकीय निदेशक)

श्री वेंकटराव वाई. घोरपडे को भारत सरकार द्वारा बैंक के बोर्ड में 15 जुलाई, 2008 से तीन वर्षों की अवधि हेतु गैर सरकारी निदेशक के रूप में नामित किया गया।

कर्नाटक राज्य के निवासी श्री घोरपडे औद्योगिक पृष्ठभूमि सहित सक्रिय समाज सुधारक हैं। विकेंद्रित अभिशासन के क्षेत्र में विशेषज्ञ व व्यवसायी, वे बल्लारी जिला परिषद (बल्लारी जिला पंचायत) के अध्यक्ष थे। अध्यक्ष के रूप में उन्होंने विभिन्न जिला विकास योजनाओं का कार्यान्वयन किया। उद्योगतंत्रवादी के रूप में उन्होंने कई हाई-टेक उद्योग प्रारंभ किए। संप्रति, श्री घोरपडे संडूर लैमिनेट्स लि. के अध्यक्ष एवं प्रबंध निदेशक तथा संदूर माइक्रोसर्कीट के प्रबंध निदेशक हैं।

समाज सेवक के रूप में, श्री घोरपडे ने संडूर में अखिल महिला सहकारी बैंक (महिला बैंक) की शुरुआत की जो कर्नाटक में पहला है। वे संदूर एज्यूकेशनल सोसाइटी का प्रबंधन भी करते हैं जो 13 स्कूल तथा एक तकनीकी संस्थान चलाता है।

श्री घोरपडे ने भारत से इलेक्ट्रॉनिक्स में स्नातक डिग्री तथा दक्षिण कैलिफोर्निया विश्वविद्यालय, लॉस एंजेलिस से कंप्यूटर में स्नातकोत्तर डिग्री प्राप्त की है।

3.10.12 श्री हिरेन मेहता (शेयरधारक निदेशक)

श्री हिरेन मेहता, व्यवसाय से सनदी लेखाकार, दिल्ली के निवासी हैं। श्री मेहता, फेल्लो सनदी लेखाकार, सर्वश्री दिनेश मेहता एवं कं. के साझेदार हैं। श्री मेहता फेल्लो सनदी लेखाकार हैं तथा पिछले 40 वर्षों से कार्यरत फर्म मेसर्स दिनेश मेहता एवं कंपनी के वरिष्ठतम साझेदार हैं। उनको योग्यता प्राप्ति के बाद कराधान, लेखापरीक्षा तथा लेनदेन सलाहकारी में 18 वर्षों का अनुभव है। उनकी शैक्षिक योग्यताओं में एलएलबी भी शामिल है।

उनको स्टेट बैंक ऑफ हैदराबाद की केन्द्रीय सांविधिक लेखा परीक्षा में काम करने का अनुभव है। वे मुख्यतः कर संबंधी कार्यों में लगे हैं तथा कार्पोरेटों, बहुराष्ट्रीय तथा प्रवासी कंपनियों के लिए कर संबंधी मुकद्दमों की देखरेख करते हैं। कर संबंधी पत्रिकाओं व नियतकालिकों में कर संबंधी मामलों पर उनके विभिन्न लेख प्रकाशित हुए हैं।

श्री मेहता शेयरधारकों का प्रतिनिधित्व करने वाले निदेशक के रूप में बैंक के निदेशक मंडल में तथा 25 जुलाई 2008 को अपना कार्यकाल पूरा किया तथा पुनर्निवाचित किए जाने के पश्चात 9 अगस्त 2008 को कार्यभार संभाला।

3.10.13 श्री थॉमस मैथ्यू टी. (शेयरधारक निदेशक)

श्री थॉमस मैथ्यू टी. ने 09.08.2008 को शेयरधारक निदेशक के रूप में बैंक के बोर्ड में कार्यग्रहण किया। कला संकाय में स्नातकोत्तर, विधि



Shri Agrawal carries with him rich experience of over 23 years in the field of Finance, Income Tax and Management Consultancy and was on audit panel of various Nationalised Banks, State Government Corporations and Industries.

He also served as Non official Director of United Bank of India and was also the Chairman of the Audit Committee of the Board.

He has been nominated by the Central Government as a part time Non-Official Director under Chartered Accountant category on the Board of the Bank from 14th May 2010 for a period of 3 years.

3.10.9 Shri Satish Goel (Part-time Non-Official Director)

Shri Satish Goel has been nominated as a part-time non-official director by Central Govt. on the Board of the Bank, for a period of three years effective from 7th December, 2007.

A Chartered Accountant by profession and doing his practice in Chandigarh. Shri Goel has graduated in Commerce and also acquired Honours in Economics.

Shri Goel is carrying with him a rich experience of 16 years in the field of Financial, Income Tax and Management Consultancy and Audits of corporate and non-corporate entities. He has handled a number of assignments of stock audit of big corporates on behalf of many banks.

He was a non-official member on the management committee of National Research Centre for Sorghum, Hyderabad during the period 1993-1996.

Shri Goel was also associated with a number of social works as a member of Lions Club and Rotary Club.

3.10.10 Shri Suvarna Sanyal (Part-time Non-Official Director)

Shri Suvarna Sanyal was nominated by the Central Government on 4th April 2008 as a part time non-official director for a period of three years. Shri Sanyal is an engineering graduate. After a brief stint in the private sector, he joined State Bank of India as probationary officer in the year 1972 and rose to the position of General Manager in the year 2003 and retired in 2007.

As General Manager he headed NPA Management and the Shares and Bonds Department, and was also the MD of SBICI Bank Ltd., a wholly owned subsidiary of SBI. A certified Associate of the Indian Institute of Bankers, Shri Sanyal carries with him rich and varied experience of 35 years in the fields of both Retail and Corporate Banking.

Shri Sanyal has a deep insight into the problems of rural India and has done considerable work in Agriculture and rural development during the course of his various postings while in service.

A true nature lover, a veteran Banker, Shri Sanyal is a life member of the World Wildlife Fund-India.

3.10.11 Shri Venkatrao Y. Ghorpade (Part-time Non-Official Director)

Government of India has nominated Shri Venkatrao Y. Ghorpade as part time non-official Director on the Board of the Bank from 15th July, 2008 for a period of three years.

Shri Ghorpade, hailing from the State of Karnataka, is an active social worker with an industrial background. An expert and practitioner in the area of decentralised governance, he was the President of the Bellary District Council (Bellary Zilla Panchayat). As a President, he implemented the various District development plans. As a technocrat, he has started many hi-tech industries. Presently, Shri Ghorpade is the CMD of Sandur Laminates Ltd. and MD of Sandur Microcircuits.

As a social worker, Shri Ghorpade has started an all-woman Co-operative Bank (Mahila Bank) in Sandur - first of its kind in Karnataka. He also administers the Sandur Educational Society, which runs 13 schools and a technical institution.

Shri Ghorpade holds a Bachelor's degree in Electronics from India and a Post-graduate degree in Computers from the University of Southern California, Los Angeles.

3.10.12 Shri Hiren Mehta (Shareholder Director)

Shri Hiren Mehta, a Chartered Accountant by profession hailing from Delhi. Shri Mehta is a Fellow Chartered Accountant and senior most partner of M/s. Dinesh Mehta & Co. a firm in existence for last 40 years. He has a post qualification experience of 18 years in the field of taxation, auditing services and transaction advisory. His educational qualifications also include LLB.

His professional experience includes Central Statutory Audit of State Bank of Hyderabad. He is predominantly engaged in tax practice and is handling tax litigation for various corporates, multi nationals and expatriate companies. He has been contributing various articles on tax issues in tax magazines and journals.

Shri Mehta was on the Board of the Bank as a Director representing the Shareholders and completed his term of Office on 25th July 2008 and was re-elected and assumed office on 9th August 2008.

3.10.13 Shri Thomas Mathew T. (Shareholder Director)

Shri Thomas Mathew T. Joined the Board of the Bank as shareholder director on 09.08.2008. A Post Graduate in Arts, graduate in Law and Post Graduate Diploma holder in Management. He is also an Associate of Insurance Institute of India and has specialisation in the fields of Economics,



में स्नातक तथा प्रबंधन में स्नातकोत्तर डिप्लोमा धारक। वे इन्श्योरेंस इंस्टिट्यूट ऑफ इंडिया के एसोसिएट भी हैं तथा इन्हें अर्थशास्त्र, प्रबंधन तथा बीमा के क्षेत्रों में विशेषज्ञता है। भारतीय जीवन बीमा निगम में 32 वर्षों से अधिक कार्य करने के कारण इन्हें जीवन बीमा के क्षेत्र में प्रचुर अनुभव है। यह संप्रति भारतीय जीवन बीमा निगम के प्रबंध निदेशकों में से एक हैं। इन्होंने भारत तथा विदेशों में विभिन्न प्रशिक्षण कार्यक्रमों में भाग लिया है।

3.10.14 श्री अजय गर्ग (शेयरधारक निदेशक)

श्री अजय गर्ग, एक प्रैक्टिसिंग कंपनी सचिव हैं तथा शिक्षा, सेवा के क्षेत्र में 22 वर्षों का अनुभव है तथा फरीदाबाद स्थित एजीबी एण्ड एसोसिएट के साझेदार हैं।

वे कंपनी सचिव में फेल्लो तथा भारतीय बीमा संस्थान के लाइसेंसिएट के अलावा उनको अर्थशास्त्र, वाणिज्य तथा बिज़नेस मैनेजमेंट में स्नातकोत्तर आदि प्राप्त हैं।

ये लघु हाइड्रो हेतु अंतर्राष्ट्रीय एसोसिएशन के आजीवन सदस्य तथा एक पंजीकृत ट्रेड मार्क अटर्नी हैं।

ये भारतीय सनदी लेखाकार संस्थान फरीदाबाद चैप्टर, भारतीय कंपनी सचिव संस्थान के उत्तर भारतीय क्षेत्रीय परिषद के अतिथि संकाय भी हैं।

श्री गर्ग को बैंक के शेयरधारक निदेशक के रूप में निर्वाचित किया गया तथा 9 अगस्त, 2008 से कार्यभार ग्रहण किया।

4. निदेशक मंडल की समितियां

4.1 निदेशक मंडल की लेखा-परीक्षा समिति

बोर्ड की लेखा-परीक्षा समिति (एसीबी) का गठन और परिचालन बैंक हेतु लागू सीमा तक सूचीकरण करार के खण्ड 49 के साथ यथा पठित भारतीय रिज़र्व बैंक के निदेशों, वित्त मंत्रालय, भारत सरकार के दिशानिर्देशों द्वारा शासित होता है। मंडल की लेखा-परीक्षा समिति बैंक में संपूर्ण लेखा-परीक्षा कार्य, जिसमें बैंक के भीतर का आंतरिक लेखा-परीक्षा तथा निरीक्षण का आयोजन, परिचालन और गुणवत्ता नियंत्रण कार्य सम्मिलित है, को निर्देशन प्रदान करने के अलावा परिचालन का पर्यवेक्षण भी करती है और बैंक के सांविधिक/बाह्य लेखा-परीक्षा कार्य और भारतीय रिज़र्व बैंक के निरीक्षणों का अनुवर्ती कार्य करती है।

लेखा-परीक्षा समिति ऐसे विषयों में आंतरिक लेखा-परीक्षकों द्वारा की गई जाँच-पड़ताल के निष्कर्षों की समीक्षा करती है जहाँ कपट का संदेह किया गया है या आंतरिक नियंत्रण प्रणाली की अनियमितता या विफलता देखी गई है तथा वहाँ नियंत्रण प्रणाली को अधिक सशक्त बनाने की सलाह देती है। जहाँ तक बाह्य लेखा-परीक्षा का संबंध है, यह समिति, वार्षिक लेखों और प्रतिवेदनों को अंतिम रूप देने से पहले, लेखा नीतियों और कार्य-प्रणालियों में परिवर्तन, ड्राफ्ट लेखा-परीक्षा प्रतिवेदन में टिप्पणी, लेखा-कार्य संबंधी मानकों के अनुपालन और पहली, दूसरी और तीसरी तिमाही तक सीमित समीक्षा सहित स्टॉक एक्सचेंज/विधिक अपेक्षाओं पर ध्यान देते हुए सांविधिक केंद्रीय लेखा-परीक्षकों से विचार-विमर्श करती है। सूचीकरण करार के खंड 49 के अनुसार श्री एस. के. दाश, कंपनी सचिव, बोर्ड सचिवालय एवं निवेशक सेवा विभाग, लेखा परीक्षा समिति के भी सचिव हैं।

बैंक की लेखपरीक्षा समिति में निदेशक मंडल के निम्नलिखित 6 सदस्य शामिल हैं। वर्तमान सदस्य हैं, श्री असित पाल, श्री नरेन्द्र सिंह, बैंक के कार्यपालक निदेशक गण, श्री ललित कुमार (भारत सरकार नामिती निदेशक), श्री एम. ए. श्रीनिवासन (भारिबैंक नामिती निदेशक), श्री हिरेन मेहता (शेयर धारक निदेशक) तथा श्री थॉमस मैथ्यू टी. (शेयर धारक निदेशक) समिति के अध्यक्ष श्री हिरण मेहता (शेयर धारक निदेशक) है, जो पेशे से सनदी लेखाकार हैं (28.7.2009 को हुई लेखापरीक्षा समिति की बैठक से)

24.06.2009 से प्रभावी रूप में निदेशक श्री एस. रवि के इस्तिफे का कारण हुई रिक्ति के कारण 25.6.2009 को आयोजित मंडल की लेखा-परीक्षा समिति की बैठक में श्री एम. ए. श्रीनिवासन (भारिबैंक नामिती निदेशक) अध्यक्ष थे।

4.2 प्रबंधन समिति

प्रबंधन समिति का गठन राष्ट्रीयकृत बैंक (प्रबंधन और विविध प्रावधान) योजना, 1980 के यथा संशोधित प्रावधानों के अनुसार किया गया। समिति में 8 निदेशक हैं तथा वर्तमान सदस्य हैं श्री जे. एम. गर्ग (अध्यक्ष एवं प्रबंध निदेशक), श्री असित पाल (कार्यपालक निदेशक), श्री नरेन्द्र सिंह (कार्यपालक निदेशक), श्री एम. ए. श्रीनिवासन, श्री हिरेन मेहता, श्री थॉमस मैथ्यू टी., श्री वेंकटराव वाई. घोरपडे तथा श्री अजय गर्ग, निदेशकगण अध्यक्ष एवं प्रबंध निदेशक समिति की बैठकों की अध्यक्षता करते हैं। प्रबंधन समिति को बैंक के सामान्य व्यापार लेन-देनों के संबंध में वित्तीय संस्वीकृति करने के ऐसे अधिकार प्राप्त हैं जो अध्यक्ष एवं प्रबंध निदेशक के प्रत्यायोजित अधिकारों से परे हैं।

23.6.2009 तक श्री एस. रवि, सनदी लेखाकार समिति के सदस्य थे। उसके बाद मंडल की सहमति से बैंक ने भारत सरकार, वित्त मंत्रालय, वित्तीय सेवा विभाग के सामने अनुरोध रखा और सनदी लेखाकार की नियुक्ति तक एक सदस्य को सहयोजित करने की सहमति प्राप्त की। तदनुसार श्री वेंकटराव वाई. घोरपडे 30.10.2009 से 29.4.2010 तक की छः मास की अवधि के लिए प्रबंधन समिति के सदस्य के रूप में सहयोजित किया गया।

4.3 विभागीय पदोन्नति समिति

विभागीय पदोन्नति समिति में सदस्य के रूप में 3 निदेशक अर्थात् श्री जे. एम. गर्ग (अध्यक्ष एवं प्रबंध निदेशक), श्री मुकुल सिंहल (भारत सरकार द्वारा मनोनीत निदेशक) और श्री एम. ए. श्रीनिवासन (भारतीय रिज़र्व बैंक द्वारा मनोनीत निदेशक) हैं। यह समिति बैंक के अनुशासन संबंधी मामलों और बैंक के वेतनमान VI से वेतनमान VII के उच्च कार्यपालकों की पदोन्नतियों की देखभाल करती है। अध्यक्ष एवं प्रबंध निदेशक समिति की बैठकों की अध्यक्षता करते हैं।

4.4 निवेशक शिकायत समिति

बैंक ने विशेष रूप से निवेशकों की शिकायतों के निवारण पर विशेष ध्यान देने हेतु बोर्ड की एक समिति – “निवेशक शिकायत समिति” (आई.जी.सी.) – का गठन किया है। इस समिति में 5 सदस्यों अर्थात् श्री असित पाल, श्री नरेन्द्र सिंह कार्यपालक निदेशक, श्री ललित कुमार, श्री वी. रघुरामन और श्री अजय गर्ग, निदेशक के रूप



Management and Insurance. He has rich experience in the field of Life Insurance, having served Life Insurance Corporation of India (LIC) for more than 32 years. He is presently one of the Managing Director of LIC. He has attended various training programmes in India and abroad.

3.10.14 Shri Ajay Garg (Shareholder Director)

Shri Ajay Garg, a Practicing Company Secretary, having 22 years of experience in the field of Education, Service is also a Partner of AGB and Associates stationed at Faridabad.

He is Law Graduate and Post Graduate in Economics, Commerce and Business Management apart from holding the Fellow of Company Secretary and a Licentiate of Institute of Insurance of India.

He is a Life Member of International Association for Small Hydro and a Registered Trade Mark Attorney.

He is also a visiting faculty to the Institute of Chartered Accountants of India Faridabad Chapter, Northern India Regional Council of Institute of Company Secretaries of India.

Shri Garg was elected as Shareholder Director of the Bank and assumed Office with effect from 9th August 2008.

4. Committees of the Board:

4.1 Audit Committee of the Board

The formation and functioning of Audit Committee of the Board (ACB) is governed by the directives of Reserve Bank of India, guidelines of Ministry of Finance, Government of India and read with clause 49 of the Listing Agreement to the extent applicable to the Bank. The ACB provides direction as also oversees the operation of the total audit function in the Bank comprising the organisation, operationalisation and quality control of internal audit and inspection within the Bank and follows up the statutory/external audit of the Bank and inspections of Reserve Bank of India.

Audit Committee reviews the findings of investigation by the internal auditors into matters where fraud is suspected or irregularity or failure of internal control systems is observed and suggests strengthening of control mechanism. As regards external audit, the Committee interacts with Statutory Central Auditors before the finalisation of the annual accounts and reports, focusing on the changes in accounting policies and practices, qualification in the draft Audit Report, compliance with accounting standards and Stock Exchange including 1st, 2nd and 3rd quarter limited review/legal requirements. As per clause 49 of Listing Agreement Shri S. K. Dash, Company Secretary, Board Secretariat & Investors Services Department of the Bank is also the Secretary to ACB.

The Audit Committee of the Board comprises of the following 6 Board members. The present members are Shri Asit Pal,

Shri Narendra Singh, Executive Directors of the Bank, Shri Lalit Kumar, (Government of India Nominee Director), Shri M. A. Srinivasan (RBI Nominee Director), Shri Hiren Mehta (Shareholder Director) and Shri Thomas Mathew T. (Shareholder Director). The Committee is chaired by Shri Hiren Mehta, Shareholder Director and Chartered Accountant by profession from Audit Committee Meeting dated 28.07.2009.

Due to vacancy created on resignation of the Director Shri S. Ravi effective 24.06.2009, Shri M. A. Srinivasan (RBI Nominee Director) chaired the Audit Committee of the Board meeting held on 25.06.2009.

4.2 Management Committee

The Management Committee is constituted as per the provisions of Nationalised Banks (Management and Miscellaneous Provisions) Scheme, 1980 as amended. The Committee comprises of 8 directors and the present members are Shri J M Garg (Chairman and Managing Director), Shri Asit Pal, Shri Narendra Singh (Executive Directors), Shri M. A. Srinivasan, Shri Hiren Mehta, Shri Thomas Mathew T., Shri Venkatrao Y. Ghorpade and Shri Ajay Garg, Directors. The Chairman & Managing Director Chairs the Committee Meetings. The Management Committee has financial sanctioning powers in respect of normal business transactions of the Bank, which are beyond the delegated powers of the Chairman & Managing Director.

Till 23.06.2009 Shri S. Ravi, Chartered Accountant was the member of the Committee. Thereafter, the Bank has approached the Department of Financial Services, Ministry of Finance, Government of India and got their consent to co-opt a member to this Committee till a Chartered Accountant director is appointed. Accordingly, Shri Venkatrao Y. Ghorpade was co-opted as member of the Management Committee for a period of six months effective from 30.10.09 ending on 29.04.2010.

4.3 Departmental Promotion Committee:

The Departmental Promotion Committee comprises of 3 Directors, viz. Shri J. M. Garg (Chairman & Managing Director), Shri Lalit Kumar (Government Nominee Director) and Shri M. A. Srinivasan (RBI Nominee Director) as members. The Committee oversees the disciplinary cases in the Bank and promotions of top executives of the Bank from scale VI to scale VII. The Chairman & Managing Director Chairs the Committee Meetings.

4.4 Investors Grievance Committee

The Bank has constituted a Committee of the Board – “Investors Grievance Committee” (IGC) – to specifically look into the redressal of investor grievances. The Committee comprises of 5 members viz. Shri Asit Pal, Shri Narendra Singh – the



में हैं। शेयरधारकों द्वारा निर्वाचित गैर-कार्यपालक तथा स्वतंत्र निदेशक, श्री अजय गर्ग समिति की बैठकों की अध्यक्षता करते हैं।

सूचीकरण करार के खंड 47 के अनुसार श्री एस.के. दाश, बोर्ड सचिवालय तथा निवेशक सेवा विभाग के प्रभारी कंपनी सचिव, स्टॉक एक्सचेंजों के साथ सूचीकरण करारों की विविध शर्तों और सेबी द्वारा जारी निदेशों के अनुपालन के उद्देश्य हेतु अनुपालन अधिकारी हैं। वह आई.जी.सी. की सभी 4 बैठकों में उपस्थित रहे हैं।

इस वर्ष के दौरान शेयरधारकों से 276 शिकायतें प्राप्त हुईं। तथापि 31 मार्च, 2010 की स्थिति के अनुसार कोई भी शिकायत निपटान के लिए लंबित नहीं थी। यदि शेयरधारक से अतिरिक्त जानकारी की आवश्यकता नहीं होती है तो सामान्यतः सात दिनों की अवधि के भीतर शिकायतों का निपटान किया जाता है। वर्ष 2008-09 की तुलना में प्राप्त, निपटायी गई और वर्ष 2009-10 के अंत में लंबित शिकायतों को दर्शानेवाला चार्ट नीचे प्रस्तुत है।

शिकायत की प्रकृति	यथा 31-03-08 को लंबित	2008-09			2009-10		
		प्राप्त	निपटायी गयी	यथा 31-03-09 को लंबित	प्राप्त	निपटायी गयी	यथा 31-03-10 को लंबित
धन वापसी/लाभांश की अप्राप्ति	-	245	245	-	276	276	-
शेयर प्रमाण पत्र की अप्राप्ति	-	-	-	-	-	-	-
अंतरण हेतु भेजे गए शेयर प्रमाण पत्र की अप्राप्ति	-	-	-	-	-	-	-
विविध	-	-	-	-	-	-	-
स्टाक एक्सचेंज के ज़रिए प्राप्त	-	-	-	-	-	-	-
सेबी के ज़रिए प्राप्त	-	-	-	-	-	-	-
योग	-	245	245	-	276	276	-

यद्यपि निवेशक शिकायतों के निवारण हेतु संप्रति लिया जानेवाला औसत समय युक्ति-संगत है, फिर भी बैंक, निवेशक शिकायतों की अनुक्रिया में उच्चतर मानकों को स्थापित करने हेतु समय अंतराल को और भी घटाने के लिए प्रयासरत है।

4.5 सूचना प्रौद्योगिकी समिति

बदलते परिवेश में, ग्राहकों की बढ़ती आवश्यकताओं को पूरा करने हेतु बैंक विविध सूचना प्रौद्योगिकी उपाय करता रहा है। इन परियोजनाओं का त्वरित कार्यान्वयन करने तथा ग्राहक सुविधा एवं संतुष्टि को बढ़ाने की दृष्टि से नवोन्मेषी प्रौद्योगिकी आधारित उत्पाद प्रदान करने की संभाव्यताओं का पता लगाने हेतु बैंक का मार्गदर्शन करने के लिए सूचना प्रौद्योगिकी समिति का गठन किया गया है।

समिति में 4 सदस्य हैं - श्री असित पाल, श्री. नरेन्द्र सिंह (बैंक के कार्यपालक निदेशक), श्री हिरण मेहता, श्री. वेंकट राव घोरपड़े, (निदेशक) श्री असित पाल, बैंक के कार्यपालक निदेशक समिति की बैठकों में अध्यक्ष हैं।

4.6 जोखिम प्रबंधन समिति

निदेशक मंडल की जोखिम प्रबंधन समिति एकीकृत जोखिम प्रबंधन के संबंध में बैंक को मार्गदर्शन प्रदान करने के लिए गठित की गयी थी। इस समिति में 8 निदेशक हैं और श्री जे. एम. गर्ग, अध्यक्ष एवं प्रबंध निदेशक इसकी अध्यक्षता करते हैं। समिति के अन्य सदस्य हैं, श्री

कुमार, श्री एम. ए. श्रीनिवासन, श्री सतीश गोयल, श्री सुवर्ण सान्याल तथा श्री अजय गर्ग, निदेशकगण।

4.7 उच्च मूल्य के कपटों की निगरानी समिति

एक करोड़ एवं अधिक रूपयों के कपटों की निगरानी पर केन्द्रीभूत ध्यान देने की दृष्टि से भारतीय रिज़र्व बैंक के दिशानिदेशों के अनुसार उच्च मूल्य के कपटों की निगरानी हेतु बोर्ड की एक समिति का गठन किया गया। समिति में 7 निदेशक हैं और इसकी अध्यक्षता श्री जे. एम. गर्ग, अध्यक्ष एवं प्रबंध निदेशक करते हैं। समिति के अन्य सदस्य हैं श्री असित पाल, श्री नरेन्द्र सिंह, बैंक के कार्यपालक निदेशक, श्री वी. रघुरामन, श्री सुवर्ण सान्याल, श्री थॉमस मैथ्यू टी., तथा श्री हीरेन मेहता निदेशक हैं।

4.8 शेयर अंतरण समिति

शेयरों के अंतरण, पुनर्भौतिकीकरण तथा डुप्लिकेट शेयरों को जारी करने से संबंधित शेयरधारकों के अनुरोधों पर विचार करने के उद्देश्य से प्रचलित विनियमों के अनुरूप निदेशक मंडल द्वारा बोर्ड की एक "शेयर अंतरण समिति" गठित की गई। समिति में 3 निदेशक श्री जे. एम. गर्ग, अध्यक्ष एवं प्रबंध निदेशक या उनकी अनुपस्थिति में श्री असित पाल या श्री नरेन्द्र सिंह कार्यपालक निदेशक, श्री वेंकटराव वाई. घोरपड़े, और श्री अजय गर्ग सदस्य के रूप में हैं। शेयर अंतरण समिति बोर्ड द्वारा 27 मार्च, 2004 को गठित की गई।



Executive Directors, Shri Lalit Kumar, Shri V. Raghuraman and Shri Ajay Garg, directors. Shri Ajay Garg, Non-Executive and Independent Director elected by the Shareholders, Chairs the Committee Meetings.

In terms of Clause 47 of the Listing Agreement, Shri S. K. Dash, Company Secretary in charge of Board Secretariat and Investor Services Department of the Bank is the Compliance Officer for the purpose of complying with various terms of Listing Agreements with Stock Exchanges and directives issued

by SEBI. He has attended all the 4 meetings of the IGC.

During the year, 276 grievances were received from shareholders. However, as at 31st March, 2010, none of them were pending for redressal. Grievances are normally resolved within a period of seven days, unless further information from the shareholder is required. A table showing Grievances received, disposed off and pending as at the end of the year 2009-10 vis-à-vis 2008-09 is furnished hereunder:

Nature of Grievances	Pending as on 31-3-08	2008-09			2009-10		
		Recd.	Disposed	Pending As on 31-3-09	Recd.	Disposed	Pending As on 31-3-10
Non-receipt of refund/dividend	–	245	245	–	276	276	–
Non-receipt of share certificate	–	–	–	–	–	–	–
Non-receipt of share certificate sent for transfer	–	–	–	–	–	–	–
Miscellaneous	–	–	–	–	–	–	–
Recd. through Stock Exchange	–	–	–	–	–	–	–
Recd. through SEBI Exchange	–	–	–	–	–	–	–
Total	–	245	245	–	276	276	–

Though the average time taken for redressal of investor grievances at present is reasonable, to set higher standards in responding to the investor grievances, Bank has been consistently striving for reducing the time lag.

4.5 Information Technology Committee

In the changing environment, to suit the growing needs of the customers, the Bank has been taking various IT initiatives. To guide the Bank for accelerated implementation of these projects and also to explore the possibility of providing innovative technology based products for enhancing the customer convenience and satisfaction, Information Technology Committee has been constituted.

The Committee comprises of 4 members viz. Shri Asit Pal, Shri Narendra Singh - the Executive Directors of the Bank, Shri Hiren Mehta and Shri Venkatrao Y. Ghorpade, Directors as members. Shri Asit Pal, Executive Director of the Bank chairs the Committee Meetings.

4.6 Risk Management Committee

The Risk Management Committee of the Board was formed to guide the Bank in respect of integrated risk management. The Committee comprises of 8 Directors and is Chaired by Shri J. M. Garg, Chairman & Managing Director. The other members of the Committee are Shri Asit Pal, Shri Narendra Singh, the Executive Directors of the Bank, Shri Lalit Kumar,

Shri M. A. Srinivasan, Shri Satish Goel, Shri Suvarna Sanyal and Shri Ajay Garg, Directors.

4.7 Committee to Monitor Large Value Frauds

With a view to provide focused attention on monitoring of frauds involving amounts of rupees one crore and above, a Committee of the Board to Monitor Large Value Frauds has been constituted in terms of the guidelines of Reserve Bank of India. The Committee comprises of 7 Directors and is chaired by Shri J. M. Garg, Chairman & Managing Director. The other members of the Committee are Shri Asit Pal, Shri Narendra Singh-the Executive Directors of the Bank, Shri V. Raghuraman, Shri Suvarna Sanyal, Shri Thomas Mathew T. and Shri Hiren Mehta, Directors.

4.8 Share Transfer Committee

In order to meet the requests of the shareholders such as transfer, rematerialisation and issuance of duplicate shares a “Share Transfer Committee” of the Board was constituted by the Board of Directors in line with the extant regulations, to consider the requests of the shareholders. The Committee comprises of 3 members, with Shri J. M. Garg, Chairman & Managing Director or in his absence Shri Asit Pal or Shri Narendra Singh – the Executive Directors of the Bank, Shri Venkatrao Y. Gorpade and Shri Ajay Garg Directors. The Share Transfer Committee was constituted by the Board on 27th March, 2004.



4.9 ग्राहक सेवा समिति

भा.रि.बैं. के निर्देशों के अनुसार तथा व्यक्तिगत ग्राहक अधिकारों के संरक्षण तथा बेहतर ग्राहक सेवा प्रदान करने की दृष्टि से बैंक ने 24-08-2004 को ग्राहक सेवा समिति का गठन किया। ग्राहक सेवा समिति के वर्तमान सदस्य श्री जे. एम. गर्ग, अध्यक्ष एवं प्रबंध निदेशक, श्री असित पाल श्री नरेन्द्र सिंह बैंक के कार्यपालक निदेशक, श्री एम. ए. श्रीनिवासन, श्री वी. रघुरामन, श्री नरेंद्र सिंह, श्री सुवर्ण सान्याल तथा श्री हिरेन मेहता निदेशक हैं।

4.10 पारिश्रमिक समिति

पूर्णकालिक निदेशकों (अर्थात् अध्यक्ष एवं प्रबंध निदेशक तथा कार्यपालक निदेशक) को निष्पादन से जुड़े प्रोत्साहनों के तहत पात्र प्रोत्साहन राशि का आकलन करने हेतु निष्पादन का मूल्यांकन करने के लिए पारिश्रमिक समिति का गठन किया गया था। भारत सरकार के विद्यमान दिशानिर्देशों के अनुसार अध्यक्ष एवं प्रबंध निदेशक तथा कार्यपालक निदेशक को देय प्रोत्साहन राशि प्रदान करने के लिए पारिश्रमिक समिति का गठन किया गया था। श्री ललित कुमार, भारत सरकार के नामिती, श्री. एम.ए. श्रीनिवासन, भारिबैंक नामिती, श्री. वी. वाइ. घोरपड़े तथा श्री. सुवर्ण सान्याल, निदेशक समिति के सदस्य हैं।

4.11 नामांकन समिति

बैंक के निदेशक मण्डल द्वारा 22-12-2007 को आयोजित अपनी बैठक में बैंक के वर्तमान शेयरधारक निदेशकों या बैंकिंग कंपनी (उपक्रमों का अधिग्रहण एवं अंतरण) अधिनियम, 1980 की धारा 9(3)(i) के प्रावधानों के तहत बैंक के शेयरधारक निदेशक के रूप में निर्वाचित किए जाने वाले शेयरधारक की उपयुक्तता एवं उचित स्थिति का विनिश्चय करने हेतु सम्यक जांच की प्रक्रिया संचालित करने के लिए बैंकिंग कंपनी (उपक्रमों का अधिग्रहण एवं अंतरण) अधिनियम, 1980 की धारा 9(3एए) तथा धारा 9(3एबी) के साथ पठित भारतीय रिजर्व बैंक द्वारा जारी दिशानिदेश दिनांकित 01-11-2007 के अनुसार नामांकन समिति गठित की गई। इस समिति के वर्तमान सदस्य श्री सतीश गोयल, श्री सुवर्ण सान्याल और श्री वेंकटराव वाई. घोरपड़े निदेशक, श्री एम. ए. श्रीनिवासन, भारतीय रिजर्व बैंक नामिती समिति के पदेन सदस्य हैं।

4.12 बैंक के उच्च कार्यपालकों की आंतरिक पूंजी पर्याप्तता समिति (आईसीएएपी समिति)

बैंकिंग प्रणाली की सुदृढ़ता व स्थायित्व को मज़बूत करने के लक्ष्य से भारतीय रिजर्व बैंक ने बेसल II, जो बेसल I प्रथाओं में गुणवत्ता बढ़ाना चाहता है, में लागू पूंजी पर्याप्तता ढांचे के अनुरूप दिशानिर्देशों की तैयारी की है। नीते के लक्ष्य ये हैं कि भारि बैंक के दिशानिर्देशों, बेसल II दिशानिर्देशों तथा समग्र कंपनी अभिशासन सिद्धान्तों के अनुसार आंतरिक पूंजी का प्रबंधन करना, बैंक के कारोबार व संचालन की अपनी जोखिमों को पहचानना, मूल्यांकन करना, माप लेना तथा

समुच्चयन करना, यह सुनिश्चित करना कि उपलब्ध पूंजी बैंक के जोखिम संविभाग के अनुरूप है और यह भी सुनिश्चित करना कि आईसीएएपी के कार्यानिष्पादन की भूमिका व उत्तरदायित्व के संबंध में स्पष्ट समनुदेशन हैं।

समिति में श्री जे. एम. गर्ग, अध्यक्ष व प्रबंध निदेशक, श्री असित पाल, कार्यपालक निदेशक, श्री नरेन्द्र सिंह, कार्यपालक निदेशक, श्री हिरेन मेहता, मंडल की लेखापरीक्षा समिति के अध्यक्ष, व बैंक के निम्नलिखित वरिष्ठ कार्यपालक गण शामिल हैं - श्री बालकृष्ण भट्ट, मुख्य महा प्रबंधक तथा ऋण प्रभाग के प्रभारी, श्री पी. राजाराम कारन्त, महा प्रबंधक, जोखिम प्रबंधन व वित्तीय प्रबंधन प्रभाग तथा श्री सी. वी. आर. राजेन्द्रन, महा प्रबंधक, निवेश तथा अंतर्राष्ट्रीय बैंकिंग प्रभाग शामिल है।

4.13 बैंक के लिए कारोबार/प्रबंधन/परिचालनात्मक परामर्शदाताओं के चयन के लिए निर्देशक मंडल की समिति

भारत सरकार, वित्त मंत्रालय, वित्तीय सेवाएं विभाग, नई दिल्ली से प्राप्त उनकी संसूचना संदर्भ सं.एफ.नं. 9/11/2008-आईआर-दिनांकित 29.12.2008 के दिशानिर्देशों के अनुसार बैंक का निदेशक मंडल 29.10.2009 को आयोजित अपनी बैठक (कार्यवृत्त सं. 15) में बैंक के लिए कारोबार/प्रबंधन/परिचालनात्मक परामर्शदाताओं के चयन के लिए निदेशक मंडल की समिति का गठन किया गया। कारोबार/प्रबंधन/परिचालनात्मक परामर्शदाताओं के चयन के मामले में दिशानिर्देश यह निर्धारित करता है कि खुला निमंत्रण तथा प्राप्त प्रतिक्रियाओं के आधार पर बैंक के उच्च अधिकारियों (मप्र व उच्च) द्वारा पैनल तैयार करें। इन बोलियों का मूल्यांकन निदेशक मंडल की समिति द्वारा की जानी है, जिसमें लेखापरीक्षा समिति के अध्यक्ष तथा सरकारी (अधिकारी) नामिती शामिल हो।

मंडल द्वारा गठित समिति में अब श्री जे. एम. गर्ग, बैंक के अध्यक्ष व प्रबंध निदेशक, श्री आसित पाल, श्री नरेंद्र सिंह, बैंक के कार्यपालक निदेशक, श्री ललितकुमार, सरकार नामित अधिकारी निदेशक तथा श्री हिरेन मेहता, मण्डल की लेखापरीक्षा समिति के अध्यक्ष शामिल हैं।

5. निदेशकों को पारिश्रमिक

5.1 भारत सरकार नामिती शासकीय निदेशक के सिवाय गैर कार्यपालक एवं गैर कार्यपालक स्वतंत्र निदेशकों को बोर्ड व समिति की बैठकों में उपस्थित होने हेतु भारत सरकार द्वारा यथा निर्धारित केवल बैठक शुल्क का भुगतान किया जाता है।

5.2 वर्ष 2009-10 हेतु बैंक के पूर्णकालिक निदेशकों अर्थात् अध्यक्ष एवं प्रबंध निदेशक और कार्यपालक निदेशक को नियुक्ति की निर्धारित शर्तों तथा केन्द्र सरकार द्वारा तैयार प्रोत्साहन योजना के अनुसार प्रदत्त पारिश्रमिक के विवरण निम्नवत् हैं:



4.9 Customer Service Committee

In line with the direction of the RBI and with a view to safeguard the individual customer rights and to deliver better customer service, the Bank has constituted the Customer Service Committee of the Board on 24-08-2004. The present members of the customer service committee are Shri J. M. Garg, Chairman & Managing Director, Shri Asit Pal, Shri Narendra Singh – Executive Directors of the Bank, Shri M. A. Srinivasan, Shri V. Raghuraman, Shri Suvarna Sanyal and Shri Hiren Mehta, Directors as the members.

4.10 Remuneration Committee

The Remuneration Committee was constituted to evaluate the performance for arriving at the eligible incentive amounts under Performance Linked Incentives to the Whole Time Directors (viz. CMD and EDs). As per the extant guidelines of Government of India, a Remuneration Committee was constituted to award the incentives payable to the CMD and EDs. Shri Lalit Kumar, Government of India Nominee, Shri M. A. Srinivasan, RBI Nominee, Shri V. Y. Ghorpade and Shri Suvarna Sanyal, Directors are the members of the Committee.

4.11 Nomination Committee

The Nomination Committee was constituted by the Board of the Bank at its meeting held on 22-12-2007 as per the guidelines issued by Reserve Bank of India dated 01-11-2007 read with Section 9(3AA) and Section 9(3AB) of the Banking Companies (Acquisition and Transfer of Undertakings) Act, 1980 to undertake a process of due diligence to determine “fit and proper” status of the existing Shareholder Directors of the Bank or the Shareholder to be elected as Shareholder Directors of the Bank under the provisions of Section 9(3)(i) of the Banking Companies (Acquisition and Transfer of Undertakings) Act, 1980. The present members of the committee are Shri Satish Goel, Shri Suvarna Sanyal and Shri Venkatrao Y. Ghorpade, Directors and Shri M. A. Srinivasan, RBI Nominee Director is the Ex-Officio member of the Committee.

4.12 Internal Capital Adequacy Assessment Committee of the Senior Executives of the Bank (ICAAP Committee)

The Reserve Bank of India has formulated guidelines in the lines of the new Capital Adequacy framework introduced by Basel II which seeks to enhance the existing Basel I practices with an objective to strengthen the soundness and stability of the Banking system. The objectives of the policy are to ensure management of internal capital in accordance with the RBI Guidelines, Basel II Guidelines and overall Corporate Governance Principles, to describe the process for identification, assessment, measurement and aggregation of the risks inherent in the Bank's business and

operations, to ensure that the available capital is commensurate with the Bank's risk profile and to ensure that there is clear assignment of roles and responsibilities for facilitating the ICAAP.

The Committee consists of Shri J. M. Garg, Chairman and Managing Director, Shri Asit Pal, Shri Narendra Singh – Executive Directors, Shri Hiren Mehta, Chairman of the Audit Committee of the Board and Senior Executives of the Bank namely, Shri U. Balakrishna Bhat, Chief General Manager and in charge of Credit Division, Shri P. Rajaram Karanth, General Manager, Risk Management and Financial Management Division and Shri C. V. R. Rajendran, General Manager, Investments and International Banking Division.

4.13 Committee of the Board for Selection of Business/Management/Operational consultants for the bank

In terms of the guidelines received from Government of India, Ministry of Finance, Department of Financial Services, New Delhi, vide their communication reference No. F.No. 9/11/2008-IR dt.29.12.2008, the Board of the Bank at its meeting held on 29.10.2009, vide Minute No.15, constituted the Committee of the Board for Selection of Business/Management/Operational Consultants for the Bank. In the matter of appointment of Business/Management/Operational Consultants, the guideline stipulates that the panel prepared by a Committee of the Senior Officers (GM and above) of the Bank on the basis of open invitation and response received, the evaluation of these bids should be done by a Committee of Directors of the Board which include Chairman of the Audit Committee and the Government (Officer) Nominee.

The Committee constituted by the Board presently consist of Shri J. M. Garg, Chairman and Managing Director of the Bank, Shri Asit Pal and Shri Narendra Singh – Executive Directors of the Bank, Shri Lalit Kumar, Government Nominee (Officer Director) and Shri Hiren Mehta, Chairman of the Audit Committee of the Board.

5. Remuneration to Directors

5.1 Only sitting fees as prescribed by the Government of India for attending Board and Committee meetings are paid to the non executive and non executive independent directors except Government of India Nominee Official Director.

5.2 The details of remuneration paid to the whole-time Directors of the Bank, i.e., Chairman & Managing Director and the Executive Directors, as per terms and conditions of appointment fixed and incentive Scheme framed by the Central Government, i.e. for the year 2009-10 is furnished hereunder.



ब्योरे	श्री जे. एम. गर्ग अध्यक्ष एवं प्रबंध निदेशक	श्री असित पाल कार्यापालक निदेशक	श्री नरेंद्र सिंह कार्यापालक निदेशक	श्री वी. के. चोपड़ा भूतपूर्व अध्यक्ष एवं प्रबंध निदेशक	श्री बी. सांबामूर्ति भूतपूर्व अध्यक्ष एवं प्रबंध निदेशक	श्री के. एल. गोपालकृष्ण भूतपूर्व कार्यापालक निदेशक
वेतन	1428250.94	1281962.09	338964.51	172457.48*	823213.43*	745646.52*
निष्पादन संबद्ध प्रोत्साहन	320000.00	299178.08	शून्य	शून्य	469041.09	शून्य
कुल	1748250.94	1581140.17	338964.51	172457.48	1292254.52	745646.52
स्टॉक विकल्प	शून्य	शून्य	शून्य	शून्य	शून्य	शून्य

* मज़दूरी संशोधन के कारण वेतन का बकाया

6. वर्ष 2009-10 हेतु बैंक में कार्पोरेट अभिशासन के संबंध में सूचीकरण करार के खंड 49 के अनुसार सांविधिक केन्द्रीय लेखा परीक्षकों से प्रमाण पत्र प्राप्त किया गया है जो इस रिपोर्ट के साथ संलग्न है ।

7. सामान्य बैठकें

7.1 पिछली तीन वार्षिक सामान्य बैठकों के विवरण:

वित्तीय वर्ष	2006- 2007	2007-2008	2008-2009
वार्षिक सामान्य बैठक का समय और दिनांक	27-06-2007 समय: 4.00 अपराह्न	08-08-2008 समय: 10.00 पूर्वाह्न	25-07-2009 समय: 12.30 पूर्वाह्न
स्थान	बैंक का प्रधान कार्यालय व कार्पोरेट कार्यालय, मंगलूर	बैंक का प्रधान कार्यालय व कार्पोरेट कार्यालय, मंगलूर	बैंक का प्रधान कार्यालय व कार्पोरेट कार्यालय, मंगलूर
पारित विशेष संकल्प	शून्य	3 शेयरधारक निदेशकों का निर्वाचन मतपत्र द्वारा मतदान के माध्यम से हुए ।	शून्य

7.2 बैंकिंग कंपनी (उपक्रमों का अर्जन और अंतरण) अधिनियम, 1980 के संशोधित प्रावधानों के अनुसार, सामान्य बैठकों में शेयरधारक तुलनपत्र, लाभ हानि लेखा, निदेशक मंडल की रिपोर्ट तथा लेखा परीक्षकों की रिपोर्ट पर चर्चा करने, अनुमोदन तथा अपनाने के लिए पात्र हैं ।

7.3 सीईओ तथा सीएफओ प्रमाण पत्र

सूचीकरण करार के उपबंध 49 के तहत सीईओ तथा सीएफओ प्रमाण पत्र बैंक के निदेशक मंडल को प्रस्तुत किया गया है तथा एक प्रति कार्पोरेट अभिशासन रिपोर्ट के साथ संलग्न है ।

8. महत्वपूर्ण प्रकटन

8.1 प्रबंधन (निदेशक मंडल के रूप में परिभाषित) के महत्वपूर्ण वित्तीय एवं वाणिज्यिक लेनदेनों आदि के साथ ऐसा कोई महत्वपूर्ण लेनदेन जिनमें उनका व्यक्तिगत हित हो, जिसके बैंक के हितों से विरोध की संभावना हो तो उसकी निदेशक मंडल को समय पर सूचना दी गयी है ।

8.2 बैंक ने पूँजी बाजार से संबद्ध मामलों की सभी अपेक्षाओं का अनुपालन किया है और गत तीन वर्षों के दौरान स्टॉक एक्सचेंजों या सेबी या किसी अन्य सांविधिक प्राधिकारी द्वारा बैंक की न तो निंदा की गई न बैंक पर कोई जुर्माना लगाया गया। यह पुष्टि की गई है कि किसी भी कार्मिक को बोर्ड की लेखा परीक्षा समिति तक पहुँचने से मना नहीं किया गया है । बैंक ने सांविधिक समयावधि के भीतर वार्षिक सामान्य बैठक आयोजित की है और पात्र शेयरधारकों को लाभांश का भुगतान किया है । बैंक ने लागू सीमा तक भारतीय कम्पनी सचिव संस्थान द्वारा जारी सचिवीय मानकों का अनुसरण किया है ।

9. अनिवार्य एवं गैर-अनिवार्य अपेक्षाएँ

9.1 बैंक ने स्टॉक एक्सचेंज में सूचीकरण करार के खंड 49 में दी गई सभी लागू अनिवार्य अपेक्षाओं का अनुपालन किया है ।

9.2 गैर-अनिवार्य अपेक्षाओं के कार्यान्वयन की सीमा का विवरण निम्नवत् है:



Particulars	Shri J. M. Garg Chairman & Managing Director	Shri Asit Pal Executive Director	Shri Narendra Singh Executive Director	Shri V. K. Chopra Former Chairman and Managing Director	Shri B. Sambamurthy Former Chairman & Managing Director	Shri K. L. Gopalakrishna Former Executive Director
Salary	1428250.94	1281962.09	338964.51	172457.48*	823213.43*	745646.52*
Performance Linked Incentive	320000.00	299178.08	NIL	NIL	469041.09	NIL
Total	1748250.94	1581140.17	338964.51	172457.48	1292254.52	745646.52
Stock Option	NIL	NIL	NIL	NIL	NIL	NIL

* arrears of salary on account of wage revision.

6. In terms of the Clause 49 of the Listing Agreement, a Certificate has been obtained from the Statutory Central Auditors on Corporate Governance in the Bank for the year 2009-10 and the same is annexed to this report.

7. General Meetings

7.1 Particulars of past three Annual General Meetings:

Financial Year	2006-2007	2007-2008	2008-2009
Date & Time of the AGM	27-06-2007 Time: 4.00 p.m.	08-08-2008 Time: 10.00 a.m.	25-07-2009 Time 12.30 p.m.
Venue	Bank's Head Office & Corporate Office, Mangalore	Bank's Head Office & Corporate Office, Mangalore	Bank's Head Office & Corporate Office, Mangalore
Special Resolutions passed	Nil	Election of 3 Shareholder Directors was done through Voting process by ballot paper.	Nil

7.2 In terms of the amended provisions of the Banking Companies (Acquisition and Transfer of Undertakings) Act, 1980, the shareholders at the Annual General Meeting are entitled to discuss, approve and adopt the Balance Sheet, Profit and Loss account, the report of the Board of Directors and Auditors' Report.

7.3 CEO & CFO Certificate

The certificate of CEO & CFO under Clause 49 of Listing Agreement has been submitted to the Board of Directors of the Bank and a copy is attached to the Corporate Governance Report.

8. Material Disclosures

8.1 Material financial and commercial transactions of the management (defined as 'Board of Directors'), where they have personal interest, that may have a potential conflict with the interest of the bank at large have been reported to the Board from time to time.

8.2 The Bank has complied with all the requirements regarding capital market related matters and as such not been penalised or imposed with strictures by the stock exchanges or SEBI or any other statutory authority during the last three years. This has been affirmed that no personnel has been denied access to Audit Committee of the Board. The Bank conducted the Annual General Meeting and paid dividend to the eligible shareholders within the statutory time frame. The bank has followed the Secretarial Standards issued by the Institute of Company Secretaries of India, to the extent applicable.

9. Mandatory and non-mandatory requirements

9.1 Bank has complied with all the applicable mandatory requirements as provided in Clause 49 of the Listing Agreement entered into with the Stock Exchanges.

9.2 The extent of implementation of non-mandatory requirements is furnished hereunder.



	अपेक्षा	अनुपालन
9.2.1	गैर-कार्यपालक अध्यक्ष कंपनी के खर्च पर अध्यक्ष के कार्यालय के लिए पात्र होना चाहिए तथा अपने कर्तव्य के निष्पादन में वहन किए गए खर्चों की प्रतिपूर्ति के लिए भी उसे अनुमति दी जाए।	बैंक की अध्यक्षता कार्यपालक अध्यक्ष करते हैं और अतः यह अपेक्षा लागू नहीं है।
9.2.2	बोर्ड को एक पारिश्रमिक समिति का गठन करना चाहिए जो उनकी ओर से तथा शेयरधारकों की ओर से सहमत शर्तों पर कार्यपालक निदेशकों के लिए पेंशन अधिकार एवं कोई क्षतिपूर्ति अदायगी सहित विशिष्ट पारिश्रमिक पैकेजों पर कंपनी की नीति निर्धारित करें।	पूर्णकालिक निदेशकों/गैर-कार्यपालक निदेशकों को प्रदत्त पारिश्रमिक/ बैठक शुल्क भारत सरकार के दिशानिदेशों के अनुसार है। भारत सरकार के दिशानिदेशों के अनुसार अध्यक्ष एवं प्रबंध निदेशक तथा कार्यपालक निदेशक को अदा किए जाने वाले प्रोत्साहन का आकलन करने हेतु बैंक द्वारा पारिश्रमिक समिति का गठन किया गया है।
9.2.3	पिछले छः माह की महत्वपूर्ण घटनाओं के सारांश सहित वित्तीय निष्पादन की अर्ध वार्षिक घोषणा प्रत्येक शेयरधारक को भेजी जाए।	इसे बैंक की वेबसाइट में अपलोड किया गया है।
9.2.4	पोस्टल मतदान	बैंक ने ऐसे कोई अत्यावश्यक मामले विचारार्थ नहीं लिया है जिसपर पोस्टल मतदान द्वारा निर्णय लिया जाना अपेक्षित हो।
9.2.5	लेखा परीक्षा अहंताएँ-कंपनी, अबाधित वित्तीय विवरणों की प्रणाली अपना सकती है।	बैंक ने इस अपेक्षा का अनुपालन किया है।
9.2.6	निदेशक मंडल के सदस्यों का प्रशिक्षण-कंपनी अपने निदेशक मंडल के सदस्यों को कंपनी के कारोबार मॉडल में तथा कंपनी के कारोबार मानदंडों के जोखिम प्रोफाइल, निदेशकों के रूप में उनके दायित्वों तथा उन्हें पूरा करने की उत्कृष्ट पद्धति में प्रशिक्षित करें।	बैंक अपने निदेशकों को प्रशिक्षण के भरपूर अवसर प्रदान कर रहा है ताकि वे अपने दायित्वों को प्रभावी ढंग से पूरा कर सकें।
9.2.7	गैर कार्यपालक निदेशकों के निष्पादन का मूल्यांकन, मूल्यांकित किए जाने वाले निदेशक को छोड़कर पूरे निदेशक मण्डल के शीर्ष ग्रूप द्वारा किया जा सकता है व यह शीर्ष ग्रूप मूल्यांकन यह विनिश्चय करने की प्रणाली हो सकती है कि क्या गैर कार्यपालक निदेशकों की नियुक्ति के कार्यकाल का विस्तार किया जाए/जारी रखा जाए।	भारतीय रिजर्व बैंक दिशानिदेश दिनांकित 01-11-2007 के अनुसार बैंक के बोर्ड की नामांकन समिति द्वारा समय-समय पर केवल शेयरधारक निदेशकों की उपयुक्तता एवं समुचित स्थिति का विनिश्चय किया जा रहा है।
9.2.8	खतरा संकेतक नीति	बैंक के बोर्ड ने खतरा संकेतक नीति नामक एक नीति तैयार की है, इसके तहत एक प्रणाली स्थापित की गई कि कैसे कोई कर्मचारी यदि कोई अनुचित व्यवहार, वास्तविक या संदिग्ध कपट अथवा संहिता या मूल्यों के उल्लंघन के बारे में प्रबंधन को रिपोर्ट कर सकता है। इस प्रणाली में इस प्रक्रिया का उपयोग करने वाले कर्मचारी को प्रताड़ना के विरुद्ध पर्याप्त संरक्षा का भी प्रावधान है। इसे बैंक के अंदर समुचित रूप से परिपत्र द्वारा संसूचित किया गया है।

10. आचार संहिता

निदेशक मंडल द्वारा 17-12-2005 को आचार संहिता तैयार की गई, यह पुष्टि की गई कि वार्षिक आधार पर निदेशक मंडल के सदस्यों तथा बैंक के महा प्रबंधकों द्वारा इनका अनुपालन किया गया। इस रिपोर्ट के अंत में इस आशय की घोषणा संलग्न है।

11. संसूचना के माध्यम

11.1 त्रैमासिक वित्तीय परिणाम निर्धारित समय के भीतर ऐसे स्टॉक एक्सचेंजों को प्रस्तुत किए गए जहाँ बैंक के शेयर सूचीबद्ध हैं। इसके अतिरिक्त, त्रैमासिक वित्तीय परिणाम एक राष्ट्रीय समाचार-पत्र और मंगलूर के एक क्षेत्रीय भाषा के समाचार-पत्र में भी प्रकाशित किए गए हैं। वर्ष 2009-10 के दौरान त्रैमासिक वित्तीय परिणाम समाचार पत्रों में निम्नानुसार प्रकाशित किए गए।



	Requirement	Compliance
9.2.1	A non-executive Chairman should be entitled to maintain a Chairman's office at the company's expense and also allowed reimbursement of expenses incurred in performance of his duties.	The Bank is chaired by an Executive Chairman and as such this requirement is not applicable.
9.2.2	The board should set up a remuneration committee to determine on their behalf and on behalf of the shareholders with agreed terms of reference, the company's policy on specific remuneration packages for executive directors including pension rights and any compensation payment.	Remuneration/sitting fee paid to the whole-time Directors/Non-Executive Directors respectively, is as per the guidelines of the Government of India. The Bank has constituted a remuneration committee to look in to the incentives to be paid to the CMD & EDs as per the directives of the Government of India.
9.2.3	A half-yearly declaration of financial performance including summary of the significant events in last six-months, may be sent to each household of shareholders.	It has been uploaded in the webs site of the Bank.
9.2.4	Postal Ballot	The Bank has not taken up for consideration any of the critical matters, which require to be decided by postal ballot.
9.2.5	Audit qualifications – Company may move towards a regime of unqualified financial statements.	The Bank has complied with this requirement.
9.2.6	Training of Board Members – Company may train its Board members in the business model of the company as well as the risk profile of the business parameters of the company, their responsibilities as directors, and the best ways to discharge them.	The bank is providing ample training opportunities to its directors to enable them to discharge their duties most effectively.
9.2.7	The performance evaluation of non-executive directors could be done by a peer group comprising the entire Board of Directors, excluding the director being evaluated; and Peer Group evaluation could be the mechanism to determine whether to extend / continue the terms of appointment of non-executive directors.	As per Reserve Bank of India Guidelines dated 01-11-2007, a fit and proper status is being done by the Nomination Committee of the Board of the Bank at the time of election of the Shareholder Directors and on an annual basis.
9.2.8	Whistle Blower Policy	The Board of the Bank has framed a policy known as Whistle Blower Policy, under this also a mechanism was established how an employee can report to the management about unethical behaviour if any, actual or suspected fraud or violation of conduct or ethics. This mechanism also provides adequate safeguards against victimisation of employee who avail of this mechanism. This has appropriately communicated within the Bank by circular.

10. Code of Conduct

The Board framed Code of Conduct on 17.12.2005, this has been affirmed that compliance was made by Board members and General Managers of the Bank on Annual basis. A declaration in this effect is attached at the end of this report.

11. Means of Communication

11.1 Quarterly financial results are submitted to the Stock Exchanges where the shares of the Bank are listed, within the stipulated time frame. Further, the quarterly financial results are also published in one national newspaper and one regional language newspaper based at Mangalore. During the year 2009-10, the quarterly financial results were published in the newspapers as under.



तिमाही समाप्त/बोर्ड की बैठक की तारीख	अंग्रेजी/क्षेत्रीय दैनिक का नाम	प्रकाशन की तारीख
मार्च 2009/ 24-04-2009	बिजनेस लाइन	25-04-2009
	बिजनेस स्टेन्डर्ड	25-04-2009
	इकॉनॉमिक टाइम्स	25-04-2009
	फिनेन्शियल एक्सप्रेस	25-04-2009
	उदयवाणी	25-04-2009
जून 2009/ 29-07-2009	बिजनेस लाइन	30-07-2009
	बिजनेस स्टेन्डर्ड	30-07-2009
	फिनेन्शियल एक्सप्रेस	30-07-2009
	उदयवाणी	30-07-2009
सितंबर 2009/ 29-10-2009	बिजनेस लाइन	30-10-2009
	बिजनेस स्टेन्डर्ड	30-10-2009
	फिनेन्शियल एक्सप्रेस	30-10-2009
	उदयवाणी	30-10-2009
दिसंबर 2009/ 22-01-2010	बिजनेस लाइन	25-01-2010
	बिजनेस स्टेन्डर्ड	25-01-2010
	हिंदुस्तान टाइम्स	23-01-2010
	मिंट	23-01-2010
	हिंदुस्तान	23-01-2010
	उदयवाणी	23-01-2010

11.2 वित्तीय परिणाम, बैंक द्वारा जारी प्रेस विज्ञापितियाँ, विश्लेषकों को किया गया प्रस्तुतीकरण, सामान्य शेयरधारक सूचना, बाजार मूल्य डाटा, शेयर धारिता पैटर्न आदि बैंक की वेबसाइट www.corpbank.in में भी दिये जाते हैं।

11.3 वर्ष 2009-10 के दौरान मनोनीत/नियुक्त निदेशक तथा वर्तमान निदेशकों का एक संक्षिप्त परिचय इस रिपोर्ट के साथ पैरा सं. 3.10 में संलग्न है।

12. सामान्य शेयरधारक सूचना

12.1. वार्षिक सामान्य बैठक के विवरण:

दिन और दिनांक	10.07.2010
समय	अपराह्न: 12.30 बजे
स्थान	सहस्राब्दि भवन, कार्पोरेशन बैंक प्रधान कार्यालय एवं कार्पोरेट कार्यालय, मंगलूर-575 001
वित्तीय वर्ष	अप्रैल 2009 से मार्च 2010
वा.सा.बै. करने हेतु तथा अंतिम लाभांश, यदि कोई हो, हेतु लेखा-बही बंदी के दिनांक	23-06-2010 से 10-07-2010 (दोनों दिनों सहित)
वर्ष 2009-10 हेतु लाभांश	₹. 10% के प्रत्येक शेयर हेतु ₹.16.50/- ऋति शेयर लाभांश की शिफारिश है।
अंतिम लाभांश यदि वा.सा.बै. में घोषित की जाए, के भुगतान की संभावित तिथि	21 जुलाई 2010 को या उसके बाद

12.2 सूचीबद्ध स्टॉक एक्सचेंज और स्टॉक कूट:

क्रम सं	स्टॉक एक्सचेंज	स्टॉक कूट	शोक ऋण सूचीकरण कूट
1.	मुंबई स्टॉक एक्सचेंज लिमिटेड (बीएसई) प्रथम तल, न्यू ट्रेडिंग रिंग रोतुन्डा बिल्डिंग, पी.जे. टावर्स, दलाल स्ट्रीट, फोर्ट, मुंबई-400 001	532179	शून्य (सूची बद्ध नहीं)
2.	नेशनल स्टॉक एक्सचेंज ऑफ इंडिया लिमिटेड (एनएसई), एक्सचेंज प्लाज़ा, 5वाँ तल, प्लॉट सं. सी/1, जी ब्लॉक, बांद्रा कुर्ला काम्प्लेक्स, बांद्रा (पू), मुंबई-400 051	कार्पबैंक	प्रतिभूति प्रकार : बीबी प्रतिभूति : सीओआरबी

आगामी वित्तीय वर्ष 2010-11 हेतु सूचीकरण शुल्क उपरोक्त स्टॉक एक्सचेंजों को तथा राष्ट्रीय स्टॉक एक्सचेंज को ऋण सूचीकरण शुल्क भी 22-04-2010 को विप्रेषित कर दिया गया है।

12.3 बैंक का वित्तीय कैलेंडर 1 अप्रैल से 31 मार्च तक 12 माह की अवधि का है।

12.3.1 वित्तीय निष्पादन निम्नानुसार है :



Quarter ended/Date of Board Meeting	Name of the English/ Regional daily	Date of Publication
March 2009/ 24-04-2009	Business Line	25-04-2009
	Business Standard	25-04-2009
	Economic Times	25-04-2009
	Financial Express	25-04-2009
	Udayavani	25-04-2009
June 2009/29-07-2009	Business Line	30-07-2009
	Business Standard	30-07-2009
	Financial Express	30-07-2009
	Udayavani	30-07-2009
September 2009/ 29-10-2009	Business Line	30-10-2009
	Business Standard	30-10-2009
	Financial Express	30-10-2009
	Udayavani	30-10-2009
December 2009/ 22-01-2010	Business Line	25-01-2010
	Business Standard	25-01-2010
	Hindustan Times	23-01-2010
	Mint	23-01-2010
	Hindustan	23-01-2010
	Udayavani	23-01-2010

11.2 The financial results, press releases issued by the Bank, presentation made to analysts, general shareholder information, market price data and shareholding pattern etc. are also put on the website of the Bank www.corpbank.in.

11.3 A brief resume of the Directors nominated/appointed during the year 2009-10 and the existing Directors is appended in this report in the para No. 3.10.

12. General Shareholder Information

12.1 Particulars of Annual General Meeting:

Day & Date	10-07-2010
Time	12.30 p.m.
Venue	Millennium Building, Corporation Bank Head Office & Corporate Office, Mangalore – 575 001
Financial Year	April 2009 to March 2010
Dates of Book Closure for the AGM and final dividend any	23.06.2010 to 10.07.2010 (both days inclusive)
Dividend for the year 2009-10	Rs.16.50 dividend recommended for per share of Rs.10/- each.
Tentative date of payment of dividend if declared in the AGM	On or after 21st July, 2010.

12.2 Stock Exchanges listed & stock code:

Sl. No.	Stock Exchange	Stock Code	Wholesale Debt Listing Code
1.	Bombay Stock Exchange Ltd. (BSE) 1st Floor, New Trading Ring Rotunda Building, P. J. Towers, Dalal Street, Fort, MUMBAI - 400 001	532179	NIL (not Listed)
2.	National Stock Exchange of India Ltd. (NSE) Exchange Plaza, 5th Floor, Plot No. C/1, G Block, Bandra Kurla Complex, Bandra (E) MUMBAI – 400 051	CORPBANK	Security Type : BB Security : CORB

The Listing Fee for the next financial year 2010-11, for Equity Listing, has already been remitted to the above Stock Exchanges and also the Debt Listing Fee remitted to National Stock Exchange of India Ltd., on 22-04-2010.

12.3 The financial calendar of the Bank is from 1st April to 31st March, comprising 12 months period.

12.3.1 Financial performance is as under:



(रुपए लाखों में)

क. सं.	व्यक्ति	31-03-2010 को समाप्त तिमाही (लेखा-परीक्षित)	31-03-2009 को समाप्त तिमाही (लेखा-परीक्षित)	31-03-2010 को समाप्त वर्ष (लेखा-परीक्षित)	31-03-2009 को समाप्त वर्ष (लेखा-परीक्षित)	31-3-2010 को समाप्त वर्ष (लेखा-परीक्षित) (समेकित)	31-3-2009 को समाप्त वर्ष (लेखा-परीक्षित) (समेकित)
1	अर्जित ब्याज (क)+(ख)+(ग)+(घ)	192220.91	170638.53	729460.41	606735.14	729460.41	606734.06
	(क) अग्रिमों / बिलों पर ब्याज/बट्टा	130121.81	116507.16	497920.29	438487.42	497920.29	438486.32
	(ख) निवेशों पर आय	55119.49	46347.40	209143.26	150766.51	209143.26	150766.52
	(ग) भारतीय रिज़र्व बैंक के पास शेष तथा अन्य अंतर बैंक निधियों पर ब्याज	170.02	2137.56	375.31	8503.01	375.31	8503.02
	(घ) अन्य	6809.59	5646.41	22021.55	8978.20	22021.55	8978.20
2	अन्य आय	27265.29	49325.48	118642.17	110721.48	119479.96	111136.52
3	कुल आय (1+2)	219486.20	219964.01	848102.58	717456.62	848940.37	717870.58
4	व्यय किया गया ब्याज	128244.55	127809.00	508434.65	437637.48	508322.57	437101.84
5	परिचालन व्यय (i+ii)	36743.54	29182.24	125995.27	104657.65	126014.65	100189.82
	(i) कर्मचारियों को लागत	20263.58	14890.00	63170.44	51297.17	63180.16	46805.70
	(ii) अन्य परिचालन व्यय	16479.96	14292.24	62824.83	53360.48	62834.49	53384.12
6	कुल व्यय (4+5) (प्रावधानों एवं आकस्मिकताओं को छोड़कर)	164988.09	156991.24	634429.92	542295.13	634337.22	537291.66
7	प्रावधानों एवं आकस्मिकताओं के पूर्व परिचालन लाभ (3-6)	54498.11	62972.77	213672.66	175161.49	214603.15	180578.92
8	प्रावधान (कर से अन्य) व आकस्मिकताएं	16510.18	16572.79	47442.54	34086.28	47442.54	41036.92
9	अपवादात्मक मदें	0.00	0.00	0.00	0.00	0.00	0.00
10	कर पूर्व सामान्य कार्यकलापों से लाभ (+) /हानि (-) (7-8-9)	37987.93	46399.98	166230.12	141075.21	167160.61	139542.00
11	कर व्यय	6755.00	20350.87	49205.00	51798.22	49025.80	49509.63
12	कर के पश्चात् सामान्य कार्यकलापों से लाभ (+)/ हानि (-) (10-11)	31232.93	26049.11	117025.12	89276.99	118134.81	90032.37
13	असाधारण मदें (कर व्ययों का निवल)	0.00	0.00	0.00	0.00	0.00	0.00
14	इस अवधि के लिए निवल लाभ (+)/हानि (-) (12-13)	31232.93	26049.11	117025.12	89276.99	118134.81	90032.37
15	प्रदत्त ईक्विटी शेयर पूँजी (शेयर का अंकित मूल्य रु. 10/- है)	14343.79	14343.79	14343.79	14343.79	14343.79	14343.79
16	पुनर्मूल्यन आरक्षित निधियों को छोड़कर अन्य आरक्षित निधियां (*पिछले लेखा- वर्ष के तुलन-पत्र के अनुसार)	561099.41	475307.22	563142.82	475307.22	571348.55	479886.03
17	विश्लेषणात्मक अनुपात						
	(i) भारत सरकार द्वारा धारित शेयरों का प्रतिशत	57.17%	57.17%	57.17%	57.17%	57.17%	57.17%
	(ii) पूँजी पर्याप्तता अनुपात						
	बेसल I	15.00%	13.66%	15.00%	13.66%	15.18%	13.75%
	टियर I	9.03%	8.93%	9.03%	8.93%	9.16%	8.85%
	टियर II	5.97%	4.73%	5.97%	4.73%	6.02%	4.90%
	बेसल II	15.37%	13.61%	15.37%	13.61%	15.43%	-
	टियर I	9.25%	8.90%	9.25%	8.90%	9.31%	-
	टियर II	6.12%	4.71%	6.12%	4.71%	6.12%	-
	(iii) प्रति शेयर अर्जन (ईपीएस)	21.77	18.16	81.58	62.24	82.36	62.77
	क) इस अवधि के, चालू वर्ष के तथा गत वर्ष हेतु असाधारण मदों (कर व्ययों का निवल) से पहले मूलभूत तथा तनूकृत ईपीएस (वार्षिकीकृत न करें)	21.77	18.16	81.58	62.24	82.36	62.77



[Rs. in lakhs]

Sl. No.	Particulars	Quarter ended 31.03.2010 (Audited)	Quarter ended 31.03.2009 (Audited)	Year ended 31.03.2010 (Audited)	Year ended 31.03.2009 (Audited)	Year ended 31.03.2010 (Audited) (Consolidated)	Year ended 31.03.2009 (Audited) (Consolidated)
1	Interest earned (a)+(b)+(c)+(d)	192220.91	170638.53	729460.41	606735.14	729460.41	606734.06
	(a) Interest / Discount on Advances / Bills	130121.81	116507.16	497920.29	438487.42	497920.29	438486.32
	(b) Income on Investments	55119.49	46347.40	209143.26	150766.51	209143.26	150766.52
	(c) Interest on balances with Reserve Bank of India and other inter bank funds	170.02	2137.56	375.31	8503.01	375.31	8503.02
	(d) Others	6809.59	5646.41	22021.55	8978.20	22021.55	8978.20
2	Other Income	27265.29	49325.48	118642.17	110721.48	119479.96	111136.52
3	TOTAL INCOME (1+2)	219486.20	219964.01	848102.58	717456.62	848940.37	717870.58
4	Interest Expended	128244.55	127809.00	508434.65	437637.48	508322.57	437101.84
5	Operating Expenses (i) + (ii)	36743.54	29182.24	125995.27	104657.65	126014.65	100189.82
	(i) Employees cost	20263.58	14890.00	63170.44	51297.17	63180.16	46805.70
	(ii) Other Operating Expenses	16479.96	14292.24	62824.83	53360.48	62834.49	53384.12
6	TOTAL EXPENDITURE (4+5) (Excluding Provisions and contingencies)	164988.09	156991.24	634429.92	542295.13	634337.22	537291.66
7	Operating Profit before Provisions and Contingencies (3-6)	54498.11	62972.77	213672.66	175161.49	214603.15	180578.92
8	Provisions (other than tax) and Contingencies	16510.18	16572.79	47442.54	34086.28	47442.54	41036.92
9	Exceptional items	0.00	0.00	0.00	0.00	0.00	0.00
10	Profit (+)/Loss (-) from ordinary Activities before tax (7-8-9)	37987.93	46399.98	166230.12	141075.21	167160.61	139542.00
11	Tax Expense	6755.00	20350.87	49205.00	51798.22	49025.80	49509.63
12	Net Profit (+)/Loss (-) from ordinary Activities after tax (10-11)	31232.93	26049.11	117025.12	89276.99	118134.81	90032.37
13	Extraordinary items (net of tax expense)	0.00	0.00	0.00	0.00	0.00	0.00
14	Net Profit (+)/Loss (-) for the period (12-13)	31232.93	26049.11	117025.12	89276.99	118134.81	90032.37
15	Paid-up equity share capital (Face value of the Share is Rs. 10/-)	14343.79	14343.79	14343.79	14343.79	14343.79	14343.79
16	Reserves excluding revaluation reserves (as per balance sheet of previous accounting year)	561099.41	475307.22	563142.82	475307.22	571348.55	479886.03
17	Analytical Ratios						
	(i) Percentage of shares held by Government of India	57.17%	57.17%	57.17%	57.17%	57.17%	57.17%
	(ii) Capital Adequacy Ratio						
	Basel I	15.00%	13.66%	15.00%	13.66%	15.18%	13.75%
	Tier I	9.03%	8.93%	9.03%	8.93%	9.16%	8.85%
	Tier II	5.97%	4.73%	5.97%	4.73%	6.02%	4.90%
	Basel II	15.37%	13.61%	15.37%	13.61%	15.43%	-
	Tier I	9.25%	8.90%	9.25%	8.90%	9.31%	-
	Tier II	6.12%	4.71%	6.12%	4.71%	6.12%	-
	(iii) Earning Per Share (EPS)	21.77	18.16	81.58	62.24	82.36	62.77
	a) Basic and diluted EPS before Extraordinary items (net of tax expense) for the period, for the year to date and for the previous year (Not to be annualised)	21.77	18.16	81.58	62.24	82.36	62.77



कार्पोरेशन बैंक

	ख) इस अवधि के, चालू वर्ष के तथा गत वर्ष हेतु असाधारण मदों के बाद मूलभूत तथा तनूकृत ईपीएस (वार्षिकीकृत न करें)	21.77	18.16	81.58	62.24	82.36	62.77
	(iv) एन पी ए अनुपात						
	(क) सकल गै.नि. आस्तियाँ	65093.72	55921.51	65093.72	55921.51	65093.72	55921.51
	(ख) निवल गै.नि. अस्तियाँ	19724.56	13829.90	19724.56	13829.90	19724.56	13829.90
	(ग) सकल गै.नि.आ. का प्रतिशत	1.02%	1.14%	1.02%	1.14%	1.02%	1.14%
	(घ) निवल गै.नि.आ. का प्रतिशत	0.31%	0.29%	0.31%	0.29%	0.31%	0.29%
	(ङ) आस्तियों पर प्रतिलाभ	1.22%	1.33%	1.28%	1.28%	1.19%	1.17%
18	सार्वजनिक शेयर धारिता						
	शेयरों की संख्या	614.40	614.40	614.40	614.40	614.40	614.40
	शेयर धारिता का %	42.83%	42.83%	42.83%	42.83%	42.83%	42.83%
19	प्रवर्तक तथा प्रवर्तक समूह शेयर धारिता						
	(क) गिरवीकृत तथा भारग्रस्त						
	शेयरों की संख्या	0.00	0.00	0.00	0.00	0.00	0.00
	शेयरों का प्रतिशत (प्रवर्तक तथा प्रवर्तक समूह के शेयर धारिताओं के कुल के प्रतिशत के रूप में)	0.00	0.00	0.00	0.00	0.00	0.00
	शेयरों का प्रतिशत (कंपनी की कुल शेयर पूँजी के प्रतिशत के रूप में)	0.00	0.00	0.00	0.00	0.00	0.00
	(ख) भाररहित						
	शेयरों की संख्या	820.00	820.00	820.00	820.00	820.00	820.00
	शेयरों का प्रतिशत (प्रवर्तक तथा प्रवर्तक समूह के शेयर धारिताओं के कुल के प्रतिशत के रूप में)	100.00%	100.00%	100.00%	100.00%	100.00%	100.00%
	शेयरों का प्रतिशत (कंपनी की कुल शेयर पूँजी के प्रतिशत के रूप में)	57.17%	57.17%	57.17%	57.17%	57.17%	57.17%

बैंक की पूर्ण स्वामित्व वाली अनुषंगी अर्थात् कार्प बैंक सिक्युरिटीज़ लि. सहित समेकित वित्तीय विवरण ।



	b) Basic and diluted EPS after Extraordinary items for the period, for the year to date and for the previous year (not to be annualised)	21.77	18.16	81.58	62.24	82.36	62.77
	(iv) NPA Ratios						
	(a) Gross NPA	65093.72	55921.51	65093.72	55921.51	65093.72	55921.51
	(b) Net NPA	19724.56	13829.90	19724.56	13829.90	19724.56	13829.90
	(c) % of Gross NPA	1.02%	1.14%	1.02%	1.14%	1.02%	1.14%
	(d) % of Net NPA	0.31%	0.29%	0.31%	0.29%	0.31%	0.29%
	(e) Return on Assets	1.22%	1.33%	1.28%	1.28%	1.19%	1.17%
18	Public Shareholding						
	Number of Shares	614.40	614.40	614.40	614.40	614.40	614.40
	Percentage of Share Holding	42.83%	42.83%	42.83%	42.83%	42.83%	42.83%
19	Promoters and Promoter Group Shareholding						
	(a) Pledged/ Encumbered						
	Number of Shares	0.00	0.00	0.00	0.00	0.00	0.00
	Percentage of Shares (as a % of the total shareholding of promoter and promoter group)	0.00	0.00	0.00	0.00	0.00	0.00
	Percentage of Shares (as a % of the total share capital of the Company)	0.00	0.00	0.00	0.00	0.00	0.00
	(b) Non-encumbered						
	Number of Shares	820.00	820.00	820.00	820.00	820.00	820.00
	Percentage of Shares (as a % of the total shareholding of promoter and promoter group)	100.00%	100.00%	100.00%	100.00%	100.00%	100.00%
	Percentage of Shares (as a % of the total share capital of the Company)	57.17%	57.17%	57.17%	57.17%	57.17%	57.17%

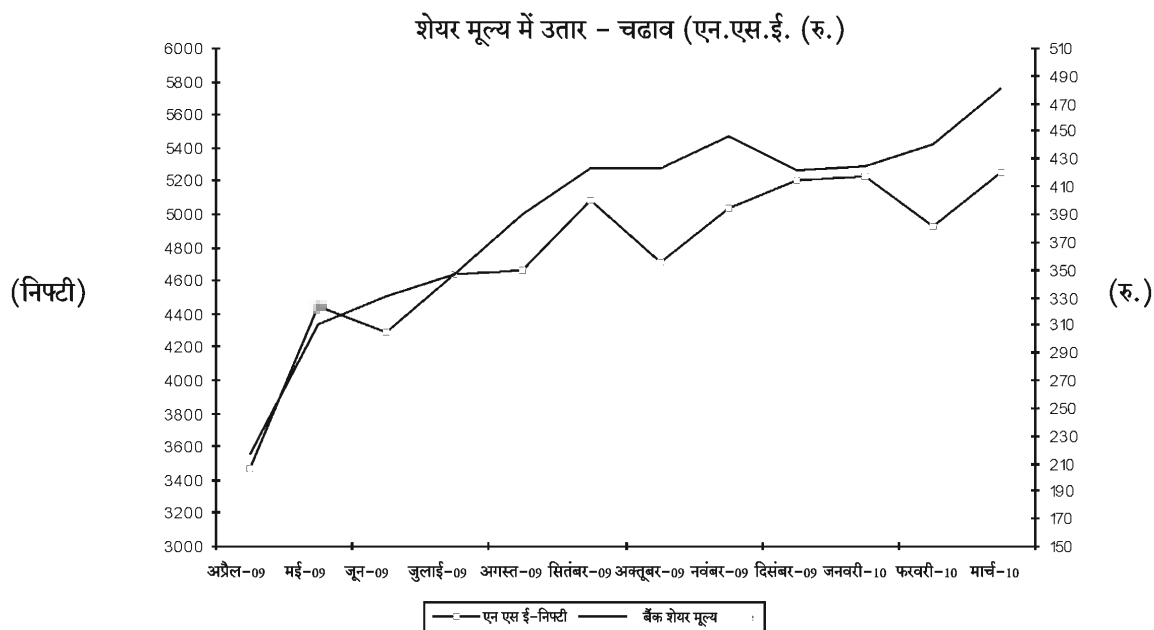
Consolidated financial statement is inclusive of the wholly owned subsidiary of the Bank, namely, Corp Bank Securities Ltd.



12.4 स्टॉक मार्केट डाटा-वित्तीय वर्ष 2009-10 के दौरान नेशनल स्टॉक एक्सचेंज (एनएसई) और मुंबई स्टॉक एक्सचेंज (बीएसई) में लेनदेन किए गए शेयरों की मात्रा और मासिक अधिकतम और न्यूनतम दर निम्नानुसार है :

माह	एनएसई			बीएसई		
	अधिकतम (रु.)	न्यूनतम (रु.)	मात्रा (सं)	अधिकतम (रु.)	न्यूनतम (रु.)	मात्रा (सं)
अप्रैल - 09	225.60	180.95	1872245	226.70	180.80	620581
मई - 09	320.00	222.20	2617493	316.65	221.70	994212
जून - 09	338.00	299.90	2715355	337.30	300.00	966581
जुलाई - 09	347.00	290.50	2038293	347.70	288.45	265155
अगस्त - 09	393.35	346.75	1801269	392.85	346.00	335090
सितंबर - 09	423.10	375.05	1879344	419.55	377.30	395800
अक्टूबर - 09	469.25	417.35	1615318	469.05	417.50	264178
नवंबर - 09	460.50	409.55	922647	462.05	408.95	214190
दिसंबर - 09	456.15	412.50	887026	455.15	413.95	239721
जनवरी - 10	455.70	415.20	1372766	457.25	415.15	205596
फरवरी - 10	446.70	417.70	550102	443.50	419.60	99751
मार्च - 10	496.05	438.90	1158854	493.80	441.50	256134

12.4.1 एसपीसी एनएक्स निफ्टी में उतार-चढ़ाव की तुलना में बैंक की शेयर कीमत का निष्पादन नीचे दर्शाया गया है।

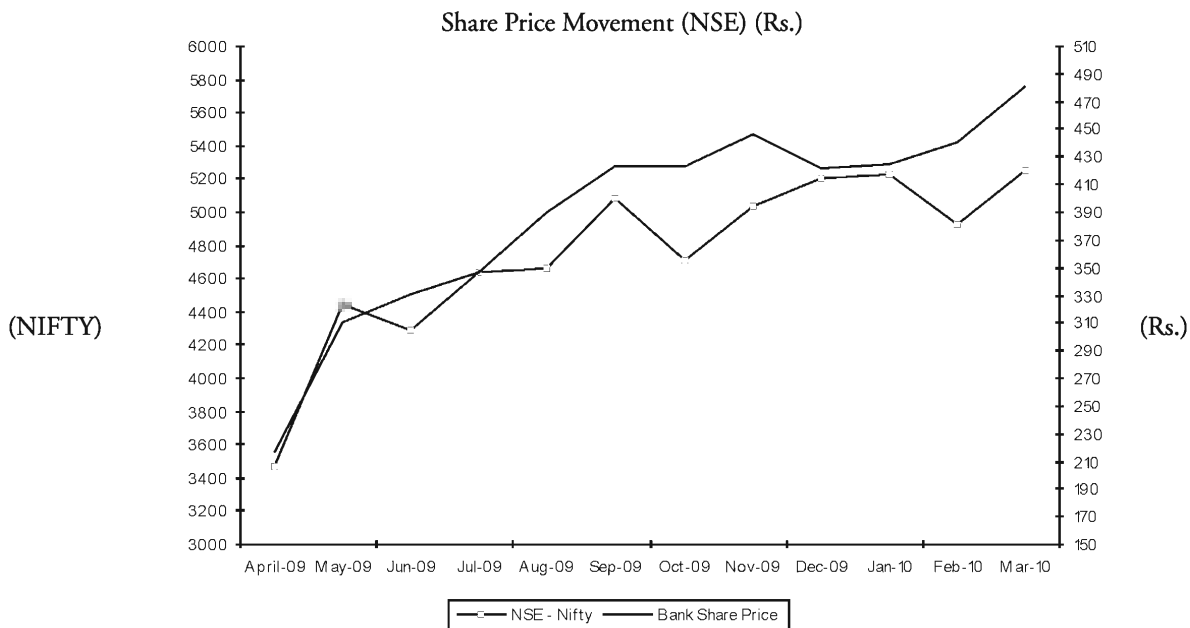




12.4 Stock Market Data - The monthly high & low quotations and the volume of shares traded on National Stock Exchange (NSE) and the Bombay Stock Exchange – Mumbai (BSE) during the financial year 2009-10 are as follows:

Month	NSE			BSE		
	High (Rs.)	Low (Rs.)	Volume (Nos.)	High (Rs.)	Low (Rs.)	Volume (Nos.)
April – 09	225.60	180.95	1872245	226.70	180.80	620581
May – 09	320.00	222.20	2617493	316.65	221.70	994212
June – 09	338.00	299.90	2715355	337.30	300.00	966581
July – 09	347.00	290.50	2038293	347.70	288.45	265155
August – 09	393.35	346.75	1801269	392.85	346.00	335090
September – 09	423.10	375.05	1879344	419.55	377.30	395800
October – 09	469.25	417.35	1615318	469.05	417.50	264178
November – 09	460.50	409.55	922647	462.05	408.95	214190
December – 09	456.15	412.50	887026	455.15	413.95	239721
January – 10	455.70	415.20	1372766	457.25	415.15	205596
February – 10	446.70	417.70	550102	443.50	419.60	99751
March – 10	496.05	438.90	1158854	493.80	441.50	256134

12.4.1. Performance of Bank's share price in comparison with the movement of S&P CNX Nifty is shown here below.





12.5 प्रति शेयर आंकड़े

	2005-06	2006-07	2007-08	2008-09	2009-10
अंकित मूल्य (रु.)	10	10	10	10	10
31 मार्च की स्थिति के अनुसार बाजार दर (रु.)	381.70	289.25	283.05	179.85	481.00
प्रत्येक रु. 10 का प्रति शेयर अर्जन (रु.)	30.99	37.38	51.24	62.24	81.58
प्रत्येक रु. 10 का प्रति शेयर लाभांश (रु.)	7.00	9.00	10.50	12.50	16.50*
बही मूल्य (रु.)	235.28	262.51	294.79	341.36	402.60
लाभांश अदायगी (%)	22.59	24.08	20.49	20.07	20.22

* रु.10 प्रति शेयर हेतु रु. 16.50/- अंतिम लाभांश के रूप में संस्तुत.

12.6 शेयर अंतरण एजेंट

सर्वश्री कार्वी कंप्यूटरशेयर प्राइवेट लि., हैदराबाद बैंक के रजिस्ट्रार और शेयर अंतरण एजेंट हैं, जिन्हें पते में परिवर्तन, बैंक अधिदेश में परिवर्तन, एन ईसीएस अधिदेश (भौतिक शेयरों के मामले में), शेयरों के अंतरण इत्यादि के बारे में संसूचनाएं भेजी जा सकती हैं। रजिस्ट्रार तथा शेयर अंतरण एजेंट का पता निम्नानुसार है:

सर्वश्री कार्वी कंप्यूटरशेयर प्राइवेट लिमिटेड

यूनिट : कार्पोरेशन बैंक

प्लॉट सं. 17-24, विट्ठल राव नगर

माधापुर

हैदराबाद - 500 081

(दूरभाष: 040-44655115/117; फैक्स: 040-44655021)

टोल फ्री नंबर 1-800 - 3454 - 001

(ई-मेल: einward.ris@karvy.com)

12.7 शेयर अंतरण प्रणाली

12.7.1 बैंक के ईक्विटी शेयरों से संबंधित सभी मामलों के निपटान करने के अधिकार के साथ 27 मार्च, 2004 से निदेशक मंडल की शेयर अंतरण

12.8 शेयर-धारिता का संवितरण

12.8.1 31-03-2009 की स्थिति की तुलना में 31-03-2010 के अनुसार शेयर धारिता का संवितरण:

धारित ईक्विटी शेयर	31-03-2009 की स्थिति के अनुसार				31-03-2010 की स्थिति के अनुसार			
	शेयर धारकों की संख्या	कुल का %	शेयरों की संख्या	कुल का %	शेयरधारकों की संख्या	कुल का %	शेयरों की संख्या	कुल का %
5000 तक	33753	97.41	31189870	2.17	32479	97.36	30390960	2.12
5001 से 10000	428	1.24	3316650	0.23	411	1.23	3160050	0.22
10001 से 20000	192	0.55	2819550	0.20	193	0.58	2840690	0.20
20001 से 30000	71	0.20	1782070	0.12	58	0.17	1444770	0.10
30001 से 40000	39	0.12	1381450	0.10	36	0.11	1282000	0.09
40001 से 50000	29	0.08	1326710	0.09	18	0.05	832590	0.06
50001 से 100000	40	0.12	2653580	0.18	42	0.13	2940720	0.21
100001 और उससे अधिक	98	0.28	1389930120	96.91	123	0.37	1391508220	97.00
योग	34650	100.00	1434400000	100.00	33360	100.00	1434400000	100.00

**12.5 Per Share Data**

	2005-06	2006-07	2007-08	2008-09	2009-10
Face Value (Rs.)	10	10	10	10	10
Market quotation as on 31st March (Rs.)	381.70	289.25	283.05	179.85	481.00
Earning Per Share of Rs.10 each (Rs.)	30.99	37.38	51.24	62.24	81.58
Dividend per share of Rs.10 each (Rs.)	7.00	9.00	10.50	12.50	16.50*
Book Value (Rs.)	235.28	262.51	294.79	341.36	402.60
Dividend payout (%)	22.59	24.08	20.49	20.07	20.22

*Dividend Rs.16.50 per Share of Rs.10/- each recommended.

12.6 Share Transfer Agent

M/s. Karvy Computershare Pvt. Ltd., Hyderabad is the Registrar and Share Transfer Agent of the Bank, to whom communications regarding change of address, change in Bank Mandate, NECS Mandate (in case of shares in physical mode), transfer of shares, etc. could be addressed. The address of Share Transfer Agent is as under:

M/s Karvy Computershare Pvt. Ltd.

Unit: Corporation Bank

Plot No. 17-24, Vittal Rao Nagar

MADHAPUR

Hyderabad - 500 081

(Tel: 040-44655115/117: Fax: 040-44655021)

Toll Free No. 1-800-3454-001

(E-mail: einward.ris@karvy.com)

12.7 Share Transfer System

12.7.1 With effect from 27th March, 2004 a Share Transfer Committee of the Board of Directors was constituted with

powers to deal with all matters pertaining to equity shares of the Bank. The Committee had been meeting at frequent intervals for effecting speedy transfer of shares, issuance of duplicate share certificates and re-materialisation and is responsible for submission of information in this regard to the Board. The Committee met 12 times during the year.

12.7.2 Number of share transfers effected during the year 2009-10 was 14700 and the pendency of share transfers as at 31st March, 2010 is NIL.

12.7.3 Permanent Account Number (PAN) : As per SEBI directive and amendment to the Listing Agreement, submission of attested copy of PAN card by the Transferee/s, is made mandatory for effecting following transactions of Physical shares :

- Transfer of Shares.
- Deletion of name of the deceased shareholder/s
- Transmission of shares to the legal heir/s
- Transposition of shares- when there is a change in the order of names.

12.8 Distribution of Shareholding

12.8.1 Distribution of shareholding as on 31-03-2010 vis-à-vis position as at 31-03-2009:

Holding Equity Shares	As on 31-03-2009				As on 31-03-2010			
	No. of share holders	% to total	No. of shares	% to total	No. of share holders	% to total	No. of shares	% to total
Upto 5000	33753	97.41	31189870	2.17	32479	97.36	30390960	2.12
5001 to 10000	428	1.24	3316650	0.23	411	1.23	3160050	0.22
10001 to 20000	192	0.55	2819550	0.20	193	0.58	2840690	0.20
20001 to 30000	71	0.20	1782070	0.12	58	0.17	1444770	0.10
30001 to 40000	39	0.12	1381450	0.10	36	0.11	1282000	0.09
40001 to 50000	29	0.08	1326710	0.09	18	0.05	832590	0.06
50001 to 100000	40	0.12	2653580	0.18	42	0.13	2940720	0.21
100001 & above	98	0.28	1389930120	96.91	123	0.37	1391508220	97.00
TOTAL	34650	100.00	1434400000	100.00	33360	100.00	1434400000	100.00



कार्पोरेशन बैंक

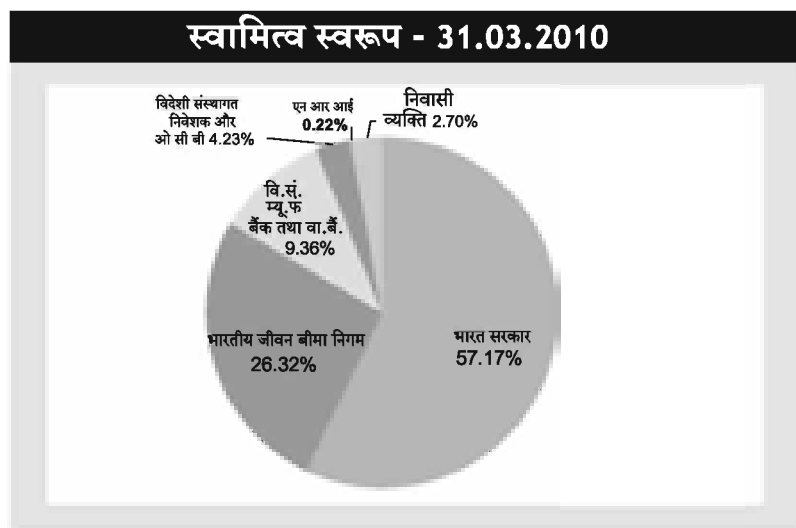
12.8.2 बैंक के ईक्विटी शेयरों का अंकित मूल्य प्रत्येक रु. 10/- है। रु. 4,787.50 करोड़ के प्रामिजरी नोट की प्रकृति के रु. 737.50 करोड़ टियर-I (बेमीयादी) बाँड तथा रु. 4050 करोड़ के अधिकतम तथा निम्नतम टियर-II पूँजी के कॉम्बिनेशन के रूप में जारी

अप्रतिभूत/मोचनयोग्य गैर परिवर्तनीय गैर संचयी गौण बाण्डों को छोड़कर बैंक ने वित्तीय वर्ष 2009-2010 की समाप्ति तक अधिमान्य शेयर, डिबेंचर अथवा परिवर्तनीय बांड जैसे दूसरे किसी प्रकार का ईक्विटी/कर्ज जारी नहीं किया है।

12.8.3 31-3-2010 की स्थिति के अनुसार शेयरधारिता पैटर्न:

क्र. सं.	शेयरधारकों का प्रवर्ग	धारित शेयरों की संख्या			कुल धारिता का %
		कागजी	डीमैट	कुल	
1.	भारत के राष्ट्रपति	-	82000000	82000000	57.17
2.	भारतीय जीवन बीमा निगम	-	37757511	37757511	26.32
3.	भारतीय वित्तीय संस्थाएं और बैंक	200	1892774	1892974	1.32
4.	म्यूचुअल फंड और यूटीआई	100	8700843	8700943	6.07
5.	निगमित निकाय	19200	2650503	2669703	1.86
6.	विदेशी संस्थागत निवेशक (एफआईआई)	1100	6070479	6071579	4.23
7.	ओवरसीज़ कार्पोरेट निकाय (ओसीबी)	5100	-	5100	0.00
8.	अनिवासी भारतीय (एनआरआई)	92400	222179	314579	0.22
9.	निवासी व्यक्ति	751085	2899885	3650970	2.55
10.	हिं अ वि प एवं न्यास	-	110479	110479	0.08
11.	कर्मचारी एवं निदेशक	98000	5033	103033	0.07
12.	अन्य (समाशोधन सदस्य)	-	163129	163129	0.11
	योग	967185	142472815	143440000	100.00

12.8.4 31 मार्च 2010 की स्थिति के अनुसार कुल विदेशी शेयरधारिता (अनिवासी भारतीय, ओसीबी और एफआईआई) 4.46% रही, जो बैंक की कुल प्रदत्त पूँजी के 20% के निर्धारित स्तर के भीतर है।



क्र. सं.	प्रवर्ग	31-03-2009 की स्थिति के अनुसार		31-03-2010 की स्थिति के अनुसार	
		शेयरों की संख्या	कुल पूँजी का %	शेयरों की संख्या	कुल पूँजी का %
1.	विदेशी संस्थागत निवेशक	5199410	3.62	6071579	4.23
2.	ओ सी बी	5100	0.00	5100	0.00
3.	एन आर आई	419632	0.29	314579	0.22
	योग	5624142	3.91	6391258	4.45



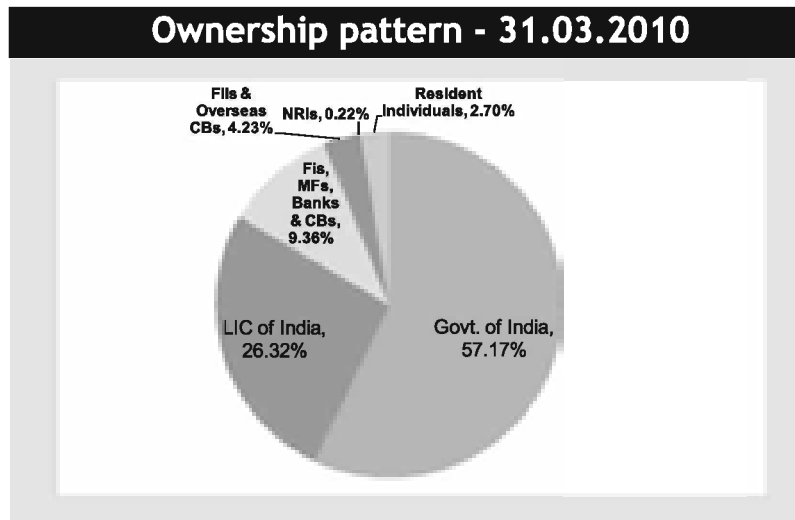
12.8.2 The equity shares of the Bank have a face value of Rs.10/- each. The Bank has not issued any other type of equity/ debt such as preferential shares, debentures or convertible bonds except unsecured redeemable nonconvertible noncumulative subordinated Bonds in the nature of promissory note to the

extent of Rs. 4787.50 crore comprising Tier I (Perpetual) Bonds amounting to Rs.737.50 crore and combination of Upper & Lower Tier II Capital to the tune of Rs.4050 crore till the financial year ended 2009-2010.

12.8.3 Shareholding Pattern as on 31-3-2010:

Sl. No.	Category of Shareholders	No. of shares held			% to total holding
		Physical	Demat	Total	
1.	President of India	–	82000000	82000000	57.17
2.	Life Insurance Corporation of India	–	37757511	37757511	26.32
3.	Indian Financial Institutions & Banks	200	1892774	1892974	1.32
4.	Mutual Funds & UTI	100	8700843	8700943	6.07
5.	Bodies Corporate	19200	2650503	2669703	1.86
6.	Foreign Institutional Investors (FIIs)	1100	6070479	6071579	4.23
7.	Overseas Corporate Bodies (OCBs)	5100	–	5100	0.00
8.	Non-Resident Indians (NRIs)	92400	222179	314579	0.22
9.	Resident Individuals	751085	2899885	3650970	2.55
10.	HUF & Trusts	–	110479	110479	0.08
11.	Employees & Directors	98000	5033	103033	0.07
12.	Others (Clearing Members)	–	163129	163129	0.11
	TOTAL	967185	142472815	143440000	100.00

12.8.4 The total foreign shareholding (NRIs, OCBs and FIIs) as at 31st March, 2010 was 4.46% which is within the stipulated level of 20% of the total paid up capital of the Bank.



Sl. No.	Category	As on 31-03-2009		As on 31-03-2010	
		No. of shares	% to total capital	No. of shares	% to total capital
1.	Foreign Inst. Investors	5199410	3.62	6071579	4.23
2.	OCBs	5100	0.00	5100	0.00
3.	NRIs	419632	0.29	314579	0.22
	TOTAL	5624142	3.91	6391258	4.45



12.8.5 31-3-2010 की स्थिति के अनुसार बैंक के पाँच शीर्ष शेयर धारक

क्र.सं.	शेयरधारक के प्रवर्ग	धारित शेयरों की संख्या	कुल धारित का %
1.	भारत के राष्ट्रपति	82000000	57.17%
2.	भारतीय जीवन बीमा निगम	37757511	26.32%
3.	आई.सी.आई.सी.आई. प्रुडेंशियल इन्फ्रास्ट्रक्चर फण्ड	2296661	1.60%
4.	बजाज एलायन्स लाइफ इन्श्योरेंस कं. लि.	2139117	1.49%
5.	मेथ्यूस इंडिया फंड	1719331	1.20%

12.9 शेयरों का डीमैटरियलाइजेशन एवं तरलता

12.9.1 बैंक के शेयर लेनदेन के लिए अनिवार्य रूप से डीमैट रूप में ही उपलब्ध हैं। जारीकर्ता के रूप में बैंक के शेयरों को डीमैट करने हेतु दोनों डिपॉजिटरियों अर्थात् नेशनल सिक्युरिटीज़ डिपॉजिटरीज लि. और सेंट्रल डिपॉजिटरी सर्विसेस (इंडिया) लि. के साथ करार किए हैं। बैंक के ईक्विटी शेयरों को आर्बटित आईएसआईएन कूट **INE112A01015** है।

12.9.2 31 मार्च, 2010 की स्थिति के अनुसार जनता (सरकार सहित) द्वारा धारित ईक्विटी शेयरों के 99.33% को डीमैटरियलाइज किया गया है।

12.10 पिछले तीन वर्षों तथा वर्ष 2007-2010 हेतु संस्तुत बैंक द्वारा घोषित लाभांश के ब्योरे निम्नानुसार हैं:

वर्ष	प्रति रु. 10 के प्रति शेयर की लाभांश दर	रिकार्ड/बही बंदी का दिनांक	लाभांश अदायगी दिनांक
2006-07	रु. 4.00 (अंतरिम) + रु. 5.00 अंतिम	10-04-2007, 19-06-2007 से 27-06-2007	17-04-2007, 07-07-2007
2007-08	रु. 4.50 (अंतरिम) + रु. 6.00 अंतिम	11-04-2007, 19-06-2008 से 21-06-2008	23-04-2008, 20-08-2008
2008-09	रु. 4.50 (अंतरिम) + रु. 8.00 अंतिम	13-03-2009, 07-07-2009 से 25-07-2009	20-03-2009, 07-08-2009
2009-10	रु. 16.50	23-06-2010 से 10-07-2010	21-07-2010

12.10.1 जिन शेयरधारकों को पिछले वर्षों का लाभांश प्राप्त नहीं हुआ है, वे सहायता हेतु बैंक के निवेशक सेवा विभाग/सर्वश्री कार्वाी कंप्यूटरशेयर प्राइवेट लि. से संपर्क करें।

12.10.2 निम्नलिखित अदावाकृत लाभांश राशिकाशेषकंपनी अधिनियम, 1956 की धारा 205सी के साथ यथा पठित बैंकिंग कंपनी (उपक्रमों का

अधिग्रहण एवं अंतरण) अधिनियम, 1980 की धारा 10 बी के प्रावधानों के तहत निवेशक शिक्षा प्रोटेक्शन फण्ड में नीचे उल्लिखित विवरणों के अनुसार अंतरित किया जाएगा व इसके पश्चात् शेयरधारकों द्वारा उनके भुगतान के संबंध में दावा न तो बैंक हेतु या आईईपीएफ हेतु रहेगा।

क्रम सं.	असंदत्त लाभांश खातों के विवरण	सी.ए.खाता सं.	घोषणा का दिनांक	यथा 31-03-2010 को शेष (रु.)	आईईपीएफ में अंतरण का नियत दिनांक
1.	असंदत्त लाभांश खाता - 1997-98	1204	07-07-1998	254798.00	16-10-2013
2.	असंदत्त लाभांश खाता - 1998-99	1210	16-07-1999	913963.00	16-10-2013
3.	असंदत्त अंतरिम लाभांश खाता - 1999-00	1316	26-10-1999	940116.00	16-10-2013
4.	असंदत्त अंतिम लाभांश खाता - 1999-00	1317	25-05-2000	636851.00	16-10-2013
5.	असंदत्त लाभांश खाता - 2000-01	1161	03-08-2001	958140.00	16-10-2013
6.	असंदत्त लाभांश खाता - 2001-02	4140	24-07-2002	694922.00	16-10-2013
7.	असंदत्त लाभांश खाता - 2002-03	5170	14-07-2003	798028.00	16-10-2013
8.	असंदत्त अंतरिम लाभांश खाता - 2003-04	5172	16-01-2004	585495.00	16-10-2013
9.	असंदत्त अंतिम लाभांश खाता - 2003-04	5174	10-06-2004	567261.00	16-10-2013
10.	असंदत्त अंतरिम लाभांश खाता - 2004-05	5195	22-01-2005	517238.00	16-10-2013
11.	असंदत्त अंतिम लाभांश खाता - 2004-05	5198	21-04-2005	659098.50	16-10-2013

**12.8.5 Top five shareholders of the Bank as on 31-3-2010**

Sl. No.	Category of Shareholders	No. of shares held	% to total holding
1.	President of India	82000000	57.17%
2.	Life Insurance Corporation of India	37757511	26.32%
3.	ICICI Prudential Infrastructure Fund	2296661	1.60%
4.	Bajaj Allianz Life Insurance Company Ltd.	2139117	1.49%
5.	Matthews India Fund	1719331	1.20%

12.9 Dematerialisation of shares and liquidity

12.9.1 Bank's shares are available for trading compulsorily in demat form. As an issuer the Bank has entered into agreements with both the Depositories viz. National Securities Depositories Ltd. and Central Depository Services (India) Ltd. for dematerialisation of shares. The ISIN Code allotted to the Bank's Equity Shares is **INE112A01015**.

12.9.2 As on 31st March, 2010, 99.33% of equity shares held by the public (including Government of India) have been dematerialised.

12.10 The details of the dividend declared by the Bank during the past three years and also recommended for the year 2009-2010 are as under:

Year	Rate of Dividend per Share of Rs.10 each	Record Date/ Book Closure Dates	Dividend payment date
2006-07	Rs.4.00 (interim) +Rs5.00 final	10-04-2007, 19-06-2007 to 27-06-2007	17-04-2007, 07-07-2007
2007-08	Rs.4.50 (interim) +Rs.6.00 final	11-04-2007, 19-06-2008 to 21-06-2008	23-04-2008, 20-08-2008
2008-09	Rs.4.50 (interim) +Rs.8.00 final	13-03-2009, 07-07-2009 to 25-07-2009	20-03-2009, 07-08-2009
2009-10	Rs.16.50	23-06-2010 to 10-07-2010	21-07-2010

12.10.1 Shareholders who have not received the dividend for the earlier years may please contact Investor Services Department of the Bank / M/s Karvy Computershare Pvt. Ltd., Hyderabad, for assistance.

12.10.2 The balance of following Unclaimed Dividend Amount will be transferred as per details mentioned below,

to the Investors Education Protection Fund (IEPF) under the provisions of Section 10B of the Banking Companies (Acquisitions and Transfer of Undertakings) Act, 1980, read with Section 205C of the Companies Act, 1956, and thereafter no claim for payment shall lie in respect thereof either to the Bank or to the IEPF, by the shareholders:

Sl. No.	Details of the Unpaid Dividend Accounts	C.A. A/c. No.	Date of Declaration	Balance as on 31.03.2010 (Rs.)	Due date of transfer to IEPF
1.	Unpaid Dividend Account – 1997 – 98	1204	07-07-1998	254798.00	16-10-2013
2.	Unpaid Dividend Account – 1998 – 99	1210	16-07-1999	913963.00	16-10-2013
3.	Unpaid Interim Dividend Account – 1999 – 00	1316	26-10-1999	940116.00	16-10-2013
4.	Unpaid Final Dividend Account – 1999 – 00	1317	25-05-2000	636851.00	16-10-2013
5.	Unpaid Dividend Account – 2000 – 01	1161	03-08-2001	958140.00	16-10-2013
6.	Unpaid Dividend Account – 2001 – 02	4140	24-07-2002	694922.00	16-10-2013
7.	Unpaid Dividend Account – 2002 – 03	5170	14-07-2003	798028.00	16-10-2013
8.	Unpaid Interim Dividend Account – 2003 – 04	5172	16-01-2004	585495.00	16-10-2013
9.	Unpaid Final Dividend Account – 2003 – 04	5174	10-06-2004	567261.00	16-10-2013
10.	Unpaid Interim Dividend Account – 2004 – 05	5195	22-01-2005	517238.00	16-10-2013
11.	Unpaid Final Dividend Account – 2004 – 05	5198	21-04-2005	659098.50	16-10-2013



12.	असंदत्त अंतरिम लाभांश खाता - 2005-06	5202	26-11-2005	789896.00	16-10-2013
13.	असंदत्त अंतिम लाभांश खाता - 2005-06	5203	26-04-2006	759854.00	16-10-2013
14.	असंदत्त अंतरिम लाभांश खाता - 2006-07	5207	24-03-2007	950588.00	30-04-2014
15.	असंदत्त अंतिम लाभांश खाता - 2006-07	5208	27-06-2007	1194905.00	03-08-2014
16.	असंदत्त अंतरिम लाभांश खाता - 2007-08	5213	25-03-2008	1098552.00	30-04-2015
17.	असंदत्त अंतिम लाभांश खाता - 2007-08	5214	08-08-2008	1543533.00	12-09-2015
18.	असंदत्त अंतरिम लाभांश खाता - 2008-09	5218	26-02-2009	1282643.00	03-03-2016
19.	असंदत्त अंतिम लाभांश खाता - 2008-09	5219	25-07-2009	2314512.00	30-08-2016

12.11 सेबी ने सभी सूचीबद्ध कंपनियों के लिए यह अनिवार्य कर दिया है कि जहाँ कहीं भी राष्ट्रीय इलेक्ट्रॉनिक समाशोधन सेवा (एनईसीएस) सुविधा उपलब्ध है, वहाँ वे निवेशकों को ईसीएस के ज़रिए लाभांश वितरित करने हेतु डिपॉज़िटरी द्वारा प्रस्तुत बैंक खाता विवरण का उपयोग करें। ईसीएस सुविधा उपलब्ध नहीं होने पर कंपनियाँ निवेशकों को लाभांश का भुगतान करने हेतु भुगतान लिखत पर, यदि उपलब्ध हो तो, बैंक खाता विवरण मुद्रित करेंगी।

12.11.1 जिन शेयरधारकों ने बैंक अधिदेश या एनईसीएस विवरण नहीं दिया है/ बैंक अधिदेश विवरण में परिवर्तन सूचित नहीं किए हैं, वे लाभांश वारंटों की कपटपूर्ण भुनाई से बचने हेतु ब्योरे प्रस्तुत करें। बैंक अधिदेश प्रस्तुत करने हेतु प्रोफार्मा वार्षिक रिपोर्ट में अलग से दिया गया है।

12.11.2 कृपया नोट करें कि जो शेयरधारक कागज़ी रूप में शेयरों को धारित करते हैं वे रिकार्ड को अद्यतन करने हेतु अपने बैंक अधिदेश विवरण बैंक के निवेशक सेवा विभाग/सर्वश्री कार्वाी कंप्यूटरशेयर प्राइवेट लि., हैदराबाद को भेज सकते हैं। जो शेयर धारक डीमैट (इलेक्ट्रॉनिक) रूप में शेयर धारित करते हैं, वे ब्योरे को अद्यतन करने हेतु डिपॉज़िटरी पार्टिसिपेंट से संपर्क कर सकते हैं।

12.11.3 भौतिक रूप में शेयरधारित करने वाले शेयरधारकों से अनुरोध है कि अंतरण, शेयर में ट्रेडिंग में सुविधा तथा भौतिक शेयर प्रमाणपत्र के खोने आदि से बचने के लिए अपने शेयरों को डिमैटिरियलाइज करवाएं।

12.12 पत्राचार हेतु पता: बैंक ने मंगलूर में अपने कार्पोरेट कार्यालय में निवेशक सेवा विभाग स्थापित किया है। शेयर अंतरण, संप्रेषण, पते में परिवर्तन, लाभांश की अप्राप्ति, शेयर प्रमाण पत्र की दूसरी प्रति हेतु/ प्रमाण पत्र खो जाने और शेयरों से संबंधित अन्य मामलों के लिए निवेशक निम्नलिखित पते पर बैंक से संपर्क कर सकते हैं :

कंपनी सचिव

निवेशक सेवा विभाग

कार्पोरेशन बैंक, कार्पोरेट कार्यालय

मंगलादेवी मंदिर मार्ग

मंगलूर - 575 001

दूरभाष: 0824-2424971(सीधा) 2426416-420 (विस्तार 482)

फैक्स: 0824-2423853

निवेशक शिकायतें-ई-मेल: isd@corpbank.co.in

12.13 तरलता: कार्पोरेशन बैंक के शेयर बी.एस.ई. के विनिर्दिष्ट समूह में तथा एनएसई के सीएनएक्स निफ्टी जूनियर इंडेक्स में सम्मिलित किए गए हैं। बड़ी मात्रा में शेयरों के लेनदेन होने के कारण शेयरधारकों को खरीदने/बेचने के पर्याप्त अवसर उपलब्ध हैं।

बैंक द्वारा जीडीआर/ एडीआर / वारंट या अन्य कोई परिवर्तनीय लिखत जारी नहीं किया है।

12.14 बैंक की शाखाएँ पूरे भारत भर में हैं तथा दुबई तथा हांगकांग में दो प्रतिनिधि कार्यालय हैं।

13. एक जिम्मेदार कार्पोरेट नागरिक के रूप में कार्पोरेशन बैंक यह विश्वास करता है कि कार्पोरेट अभिशासन सांविधिक अपेक्षाओं का अनुपालन करना मात्र नहीं है बल्कि पारदर्शी एवं नैतिक तरीके से सभी शेयरधारकों एवं समग्र समाज के हित में उत्तम कार्य करना है।

14. एसईबीआई (भेदिया व्यापार का प्रतिबंध) विनियम, 2002 का अनुपालन

14.1 इन विनियमों के अनुसरण में, बैंक के शेयर के लेनदेन हेतु पदनामित कर्मचारियों तथा निदेशकों के लिए भेदिया व्यापार के निवारण हेतु बैंक ने आचार संहिता बनाई है, जिसमें 03.01.2009 को अंतिम संशोधन किया गया। इन विनियमों के अनुसार बैंक के पदनामित कर्मचारियों तथा निदेशकों से आवाधिक सूचना प्राप्त करने हेतु विभिन्न फार्म बनाए गए हैं। साथ ही निम्नलिखित ब्योरे के अनुसार बैंक के निदेशकों तथा पदनामित कर्मचारियों हेतु बैंक के शेयरों के लेनदेन हेतु व्यापार विंडो बंद की गई है:



12.	Unpaid Interim Dividend Account – 2005 – 06	5202	26-11-2005	789896.00	16-10-2013
13.	Unpaid Final Dividend Account – 2005 – 06	5203	26-04-2006	759854.00	16-10-2013
14.	Unpaid Interim Dividend Account – 2006 – 07	5207	24-03-2007	950588.00	30-04-2014
15.	Unpaid Final Dividend Account – 2006 – 07	5208	27-06-2007	1194905.00	03-08-2014
16.	Unpaid Interim Dividend Account – 2007– 08	5213	25-03-2008	1098552.00	30-04-2015
17.	Unpaid Final Dividend Account – 2007 – 08	5214	08-08-2008	1543533.00	12-09-2015
18.	Unpaid Interim Dividend Account – 2008 – 09	5218	26-02-2009	1282643.00	03-03-2016
19.	Unpaid Final Dividend Account – 2008 – 09	5219	25-07-2009	2314512.00	30-08-2016

12.11 SEBI has made it mandatory for all the listed companies to use the Bank Account details furnished by the Depositories for distributing dividends through National Electronic Clearing Service (NECS) to the investors wherever ECS facility is available. In the absence of ECS facility the companies shall print the Bank Account details if available on payment instrument for distribution of dividends to the investors.

12.11.1 The shareholders who have not provided the Bank Mandate or NECS details/change in Bank Mandate details may furnish the same to avoid fraudulent encashment of the dividend warrants. Proforma for furnishing the Bank Mandate is provided separately in the Annual Report.

12.11.2 It may please be noted that the shareholders who are holding the shares in physical form may send their Bank Mandate details to Investor Services Department of the Bank/ M/s Karvy Computershare Pvt. Ltd. Hyderabad for updating the record of the shareholders. The shareholders who are holding the shares in demat (electronic) form may approach their Depository Participant for necessary updating of the particulars.

12.11.3 The shareholders holding shares in physical form are requested to dematerialise their shares for the convenience in transfer, trading in shares, prevent loss of physical share certificate, etc.

12.12 Address for Correspondence: The Bank has set up an Investor Services Department at its Corporate Office at Mangalore. For any assistance regarding share transfers, transmissions, change of address, non-receipt of dividend, duplicate/missing share certificates and other matters pertaining to shares the investors may contact the Bank at the following address:

The Company Secretary

Investor Services Department

Corporation Bank, Corporate Office,

Mangaladevi Temple Road

Mangalore – 575 001

Tel: 0824-2424971(Direct) 2426416-420 (Extn. 482)

Fax: 0824-2423853

INVESTOR GRIEVANCES – E-mail: isd@corpbank.co.in

12.13 Liquidity: Corporation Bank shares are included in the Specified Group in BSE and CNX Nifty Junior Index of NSE. The fair volume of trading provides enough entry/exit opportunities to the shareholders.

The Bank has not issued GDRs/ADRs/Warrants or any other convertible instruments.

12.14 The branches of the Bank have spread all over India and have representative office at Dubai and Hongkong.

13. Corporation Bank as a responsible corporate citizen believes that Corporate Governance is not just compliance with statutory requirements but doing what is best in the interest of all the stakeholders and the society at large in a transparent and ethical way.

14. Compliance with SEBI (Prohibition of Insider Trading) Regulations, 2002

14.1 In pursuance of the Regulations, the Bank has formulated Code of Conduct for Prevention of Insider Trading for Designated Employees and Directors for dealing in Shares of the Bank which was last modified on 03.01.2009. Various forms have been designed to receive periodical information from the Designated Employees and the Directors of the Bank, as required in terms of these Regulations. Further, the **Trading Window** for dealing in shares of the Bank has been closed for the Directors and Designated Employees of the Bank as per the following details:



व्यापार विंडो बंद करने की तारीखें	बंद करने का उद्देश्य
10 अप्रैल, 2009 से 25 अप्रैल, 2009	31 मार्च, 2009 को समाप्त तिमाही तथा वर्ष हेतु वार्षिक वित्तीय परिणामों की घोषणा
11 जुलाई, 2009 से 30 जुलाई, 2009	30 जून, 2009 को समाप्त तिमाही हेतु तिमाही वित्तीय परिणामों की घोषणा
30 सितंबर, 2009 से 25 अक्टूबर, 2009	30 सितंबर, 2009 को समाप्त तिमाही हेतु तिमाही वित्तीय परिणामों की घोषणा
6 जनवरी, 2010 से 23 जनवरी, 2010	31 दिसंबर, 2009 को समाप्त तिमाही हेतु तिमाही वित्तीय परिणामों की घोषणा
9 अप्रैल, 2010 से 24 अप्रैल, 2010	31 मार्च, 2010 को समाप्त तिमाही तथा वर्ष हेतु वार्षिक वित्तीय परिणामों की घोषणा तथा लाभांश, यदि कोई हो, की सिफारिश


14.2 इसके साथ ही बैंक ने भेदिया व्यापार के निवारण हेतु कार्पोरेट प्रकटन प्रणाली संहिता भी बनाई है।

निदेशक मंडल के लिए और उनकी ओर से

15. अधिग्रहण संहिता

15.1 बैंक ने एसईबीआई (शेयरों का पर्याप्त अधिग्रहण तथा अधिग्रहण का) अधिनियम, 1997 के यथा संशोधित प्रावधानों का समय-समय पर अनुपालन किया है।

स्थान : मंगलूर
दिनांक : 01-06-2010


(जे. एम. गर्ग)
अध्यक्ष एवं प्रबंध निदेशक



Dates of closure of Trading Window	Purpose of closure
10th April 2009 to 25th April, 2009	Declaration of Annual Financial results for the quarter and year ended 31st March, 2009.
11th July, 2009 to 30th July, 2009	Declaration of Quarterly Financial results for the quarter ended 30th June, 2009.
30th September, 2009 to 25th October, 2009	Declaration of Quarterly Financial results for the quarter ended 30th September, 2009.
6th January, 2010 to 23rd January, 2010	Declaration of Quarterly Financial results for the quarter ended 31st December, 2009.
9th April 2010 to 24th April 2010	Declaration of Annual Financial results for the quarter and year ended 31st March, 2010 and to recommend dividend if any.

14.2 The Bank has also framed a Code of Corporate Disclosure Practices for Prevention of Insider Trading and made compliance thereof.

15. Takeover Code

15.1 The Bank has complied time to time with the provision of SEBI (Substantial Acquisition of Shares and Takeovers) Regulations, 1997 as amended.

For and on behalf of the Board of Directors

(J M Garg)

Place : Mangalore
Date : 01-06-2010

Chairman & Managing Director



घोषणा

बैंक ने बोर्ड के सभी सदस्यों तथा बैंक के कोर प्रबंधन हेतु एक आचार संहिता निर्धारित की है जिसे बैंक की वेबसाइट में दिया गया है। बोर्ड के सदस्यों तथा कोर प्रबंधन ने 31 मार्च, 2010 को समाप्त वित्तीय वर्ष हेतु आचार संहिता के अनुपालन की पुष्टि की है।

स्थान : मंगलूर
दिनांक : 06.05.2010

कृते कार्पोरेशन बैंक

(जे. एम. गर्ग)

अध्यक्ष एवं प्रबंध निदेशक



DECLARATION

The Bank has laid down a Code of Conduct for all the Board members and Core Management of the Bank and which is posted on the website of the Bank. The Board members and Core Management have affirmed compliance with the Code of Conduct for the financial year ended 31st March 2010.

For Corporation Bank

A handwritten signature in black ink, appearing to be 'J. M. Garg', written over a horizontal line.

(J. M. Garg)

Chairman & Managing Director

Place: Mangalore
Date : 06.05.2010



सेवा में

निदेशक मंडल

कार्पोरेशन बैंक

सूचीकरण करार के खण्ड 49 के तहत सीईओ व सीएफओ प्रमाण पत्र

प्रमाणित किया जाता है कि

- (क) हमने वर्ष (2009-10) हेतु कार्पोरेशन बैंक के वित्तीय विवरणों तथा नकदी प्रवाह विवरण की समीक्षा की है तथा हमारे अधिकतम ज्ञान व विश्वास के अनुसार:
- इन विवरणों में कोई तथ्यात्मक असत्य विवरण या कोई तथ्यपरक चूक या भ्रामक विवरण नहीं हैं ।
 - इसके साथ ही ये विवरण बैंक के कार्यों की सही व उचित स्थिति प्रस्तुत करते हैं तथा ये विद्यमान लेखांकन मानक, लागू विधियों तथा विनियमों के अनुसार हैं ।
- (ख) हमारे अधिकतम ज्ञान एवं विश्वास के अनुसार बैंक ने वर्ष के दौरान ऐसे कोई लेन-देन नहीं किये हैं जो कपटपूर्ण, गैर कानूनी हैं या बैंक की आचार संहिता का उल्लंघन करते हैं ।
- (ग) हम वित्तीय रिपोर्टिंग हेतु आंतरिक नियंत्रण कायम करने व बनाए रखने हेतु उत्तरदायित्व स्वीकार करते हैं तथा हमने वित्तीय रिपोर्टिंग से संबंधित बैंक की आंतरिक नियंत्रण व्यवस्था की प्रभाविकता का मूल्यांकन किया है तथा हमने आंतरिक नियंत्रणों की डिजाइन या परिचालन में यदि कोई कमियां हैं जिनके बारे में हमें मालूम है, लेखा परीक्षकों तथा लेखा परीक्षा समिति को सूचित किया है तथा हमने इन कमियों को ठीक करने हेतु उपाय किये हैं या प्रस्तावित किये हैं ।
- (घ) हमने लेखा परीक्षकों तथा लेखा परीक्षा समिति को निम्नलिखित सूचित किया है :
- वर्ष के दौरान वित्तीय रिपोर्टिंग पर आंतरिक नियंत्रण में महत्वपूर्ण परिवर्तन ।
 - वर्ष के दौरान लेखांकन नीतियों में महत्वपूर्ण परिवर्तन तथा इन्हें वित्तीय विवरणों की टिप्पणियों में प्रकट किया है ; तथा
 - हमारी जानकारी में आए कपटों की महत्वपूर्ण घटनाएँ जिसमें प्रबंधन या वित्तीय रिपोर्टिंग पर बैंक की आंतरिक नियंत्रण व्यवस्था में महत्वपूर्ण भूमिका वाले कर्मचारी की संलिप्तता, यदि कोई है ।

(पी.आर. कारंत)

स्थान : मंगलूर

दिनांक : 22-04-2010

महा प्रबंधक व मुख्य वित्तीय अधिकारी

वित्तीय प्रबंधन प्रभाग

(जे. एम. गर्ग)

अध्यक्ष एवं प्रबंध निदेशक तथा मुख्य कार्यकारी अधिकारी



To

**The Board of Directors
Corporation Bank**

CEO & CFO Certificate under Clause 49 of the Listing Agreement

This is to certify that

- (a) We have reviewed financial statements and the cash flow statement of Corporation Bank for the year (2009-10) and that to the best of our knowledge and belief:
 - (i) these statements do not contain any materially untrue statement or omit any material fact or contain statements that might be misleading;
 - (ii) these statements together present a true and fair view of the Bank's affairs and are in compliance with existing accounting standards, applicable laws and regulations.
- (b) There are, to the best of our knowledge and belief, no transactions entered into by the Bank during the year which are fraudulent, illegal or violative of the Bank's codes of conduct.
- (c) We accept responsibility for establishing and maintaining internal controls for financial reporting and that we have evaluated the effectiveness of the internal control systems of the Bank pertaining to financial reporting and we have disclosed to the auditors and the Audit Committee, deficiencies in the design or operation of internal controls, if any, of which we are aware and the steps we have taken or propose to take to rectify these deficiencies.
- (d) We have indicated to the auditors and the Audit committee
 - (i) Significant changes in internal control over financial reporting during the year;
 - (ii) Significant changes in accounting policies during the year and that the same have been disclosed in the notes to the financial statements; and
 - (iii) Instances of significant fraud of which we have become aware and the involvement therein, if any, of the management or an employee having a significant role in the Bank's internal control system over financial reporting.

(P. R. Karanth)
General Manager & CFO
Financial Management Division

(J. M. Garg)
Chairman & Managing Director & CEO

Place : Mangalore
Date : 22.04.2010



कार्पोरेट अभिशासन पर लेखा परीक्षकों का प्रमाण-पत्र

सेवा में,
कार्पोरेशन बैंक के सदस्यगण
हमने, मुंबई स्टॉक एक्सचेंज एवं नेशनल स्टॉक एक्सचेंज में कार्पोरेशन बैंक के सूचीकरण करार के खण्ड 49 में विनिर्दिष्टानुसार 31 मार्च, 2010 को समाप्त वर्ष हेतु कार्पोरेशन बैंक द्वारा कार्पोरेट अभिशासन की शर्तों के अनुपालन की जाँच की है।
कार्पोरेट अभिशासन की शर्तों के अनुपालन की जिम्मेदारी प्रबंधन-वर्ग की है। हमारी जाँच, कार्पोरेट अभिशासन की शर्तों का अनुपालन सुनिश्चित करने हेतु बैंक द्वारा अपनाई गई प्रक्रियाओं और उनके क्रियान्वयन तक सीमित थी। यह न तो लेखा-परीक्षा है और न ही बैंक के वित्तीय विवरणों पर अभिमत की अभिव्यक्ति है।

हमारी राय एवं सूचना तथा हमें दिए गए स्पष्टीकरण एवं बैंकिंग कंपनी (उपक्रमों का अभिग्रहण एवं अंतरण) अधिनियम, 1980 की धारा 9 के साथ पठित के अनुसार हम प्रमाणित करते हैं कि बैंक ने ऊपर उल्लिखित सूचीकरण करार में यथा विनिर्दिष्ट कार्पोरेट अभिशासन की शर्तों का अनुपालन किया है।

हम स्पष्ट करते हैं कि शेयरधारक/निवेशक शिकायत समिति द्वारा रखे गए अभिलेख एवं बैंक के रजिस्ट्रार एवं अंतरण एजेंटों द्वारा प्रदत्त प्रमाणपत्र के अनुसार बैंक के विरुद्ध कोई निवेशक शिकायत एक माह से अधिक अवधि हेतु लंबित नहीं है।

हम यह भी स्पष्ट करते हैं कि ऐसा अनुपालन न तो बैंक की भावी व्यवहार्यता का कोई आश्वासन है और न ही दक्षता या प्रभाविकता जिससे प्रबंधन-वर्ग ने बैंक के क्रिया कलाप-संचालित किये हैं।

कृते सर्वश्री राव एण्ड स्वामी

सनदी लेखाकार

(एन. रमेश)

(एम. सं. 0016153)

साझेदार

कृते सर्वश्री जैन चोपड़ा एण्ड कं.

सनदी लेखाकार

(अशोक चोपड़ा)

साझेदार (एम. सं. 17199)

स्थान : मुंबई

दिनांक : 23 अप्रैल, 2010

कृते सर्वश्री किशोर एण्ड किशोर

सनदी लेखाकार

(अखिलेश माथुर)

(एम. सं. 509176)

साझेदार

कृते सर्वश्री पद्मानाभन प्रकाश एण्ड कं.

सनदी लेखाकार

(जी. पद्मानाभन)

(एम. सं. 018700)

साझेदार

कृते सर्वश्री पद्मानाभन रमणी एण्ड रामानुजम

सनदी लेखाकार

(एस. रविकुमार)

साझेदार (एम. सं. 024599)

कृते सर्वश्री देवेन्द्र कुमार एण्ड एसोसिएट्स

सनदी लेखाकार

(डी. के. गुप्ता)

साझेदार (एम. सं. 009032)

AUDITORS' CERTIFICATE ON CORPORATE GOVERNANCE

To the Members of Corporation Bank,

We have examined the compliance of conditions of Corporate Governance by the Corporation Bank for the year ended on 31st March 2010, as stipulated in Clause 49 of the Listing Agreement of the Corporation Bank with the Bombay Stock Exchange Limited and National Stock Exchange of India Limited.

The compliance of conditions of the corporate governance is the responsibility of the management. Our examination was limited to the procedures and implementation thereof, adopted by the Bank for ensuring the compliance of the conditions of the Corporate Governance. It is neither an audit nor an expression of opinion on the financial statements of the Bank.

In our opinion, and to the best of our information and

for M/s Rao & Swami

Chartered Accountants

[N. Ramesh]

(M. No. 016153)

Partner

for M/s Jain Chopra & Company

Chartered Accountants

[Ashok Chopra]

M. No. 17199

Partner

Mumbai

Date: 23rd April, 2010.

for M/s Kishore & Kishore

Chartered Accountants

[Akhilesh Mathur]

M. No. 509176

Partner

for M/s Padmanabhan Prakash & Co.

Chartered Accountants

[G. Padmanabhan]

M. No. 018700

Partner

for M/s Padmanabhan Ramani & Ramanujam

Chartered Accountants

[S. Ravikumar]

M. No. 024599

Partner

for R. Devendra Kumar & Associates

Chartered Accountants

[D.K. Gupta]

M. No. 009032

Partner

according to explanations given to us, and read with Section 9 of the Banking Companies (Acquisition and Transfer of Undertakings) Act, 1980, we certify that the Bank has complied with the conditions of Corporate Governance as stipulated in the abovementioned Listing Agreement.

We state that no investor grievances are pending for a period exceeding one month against the Bank as per the records maintained by the Shareholders/Investors Grievance Committee and certificate given by the Registrar and Transfer Agents of the Bank.

We further state that such compliance is neither an assurance as to the future viability of the Bank nor the efficiency or effectiveness with which the management has conducted the affairs of the Bank.



वर्ष 2000-01 से 2009-10 तक बैंक का निष्पादन
Bank's Performance from 2000-01 to 2009-10

(राशि रु. करोड़ में Amount Rs. in crores)

	2000-01	2001-02	2002-03	2003-04	2004-05	2005-06	2006-07	2007-08	2008-09	2009-10
पूंजी Capital	120.00	143.44	143.44	143.44	143.44	143.44	143.44	143.44	143.44	143.44
आरक्षित निधियाँ एवं अधिशेष Reserves & Surplus	1227.70	1902.80	2226.76	2625.21	2911.48	3231.45	3622.01	4085.07	4753.07	5631.43
कारोबार मानदंड Business Parameters										
जमाराशियाँ Deposits	16560.14	18924.27	21724.57	23190.93	27233.16	32876.53	42356.89	55424.42	73983.91	92733.67
अग्रिम Advances	8666.10	10987.41	12029.17	13889.72	18546.38	23962.43	29949.65	39185.57	48512.16	63202.56
निवेश Investments	6860.34	8056.49	10669.90	10685.04	10261.11	10651.99	14417.49	16512.38	24937.77	34522.63
कुल आय Total Income	2096.63	2327.63	2634.29	2717.94	2814.37	3100.93	3996.00	5216.33	7174.57	8481.03
व्यय किया गया ब्याज Interest Expended	1223.21	1320.48	1310.38	1237.24	1120.42	1399.66	2052.37	3073.24	4376.37	5084.35
परिचालन व्यय Operating Expenses	341.36	384.22	471.38	573.66	636.97	746.75	803.59	891.95	1001.58	1259.95
सकल लाभ Operating Profit	532.06	622.93	852.52	907.04	1056.98	953.62	1140.04	1251.14	1796.61	2136.73
निवल लाभ Net Profit	261.84	308.10	415.99	504.13	402.16	444.46	536.14	734.99	892.77	1170.25
मुख्य अनुपात Key Ratios										
पूंजी पर्याप्तता अनुपात (%) Capital Adequacy Ratio (%)	13.3	17.9	18.5	20.1	16.23	13.92	12.76	12.09	13.66	15.00
औसत आस्तियों पर प्रतिलाभ (%) Return on Average Assets (%)	1.55	1.6	1.88	1.96	1.40	1.29	1.26	1.38	1.28	1.28
ईक्विटी पर प्रतिलाभ (%) Return on Equity (%)	19.40	17.2	17.6	18.2	13.16	13.17	14.24	17.38	18.23	20.26
प्रति शेयर अर्जन (रु.) Earnings per Share (Rs.)	21.82	23.65	29.0	35.15	28.04	30.99	37.38	51.24	62.24	81.58
प्रति शेयर बही मूल्य (रु.) Book Value per Share (Rs.)	112.31	142.64	165.23	193.02	212.98	235.28	262.51	294.79	341.36	402.60
औसत कार्यकारी निधियों में एनआईएम/NIM to Average Working Funds	3.4	3.2	3.6	3.8	3.94	3.56	3.24	2.71	2.43	2.41
कुल आय में गैर-ब्याज आय Non-interest income to total income (%)	13.93	16.41	20.2	19.0	20.06	17.87	15.90	13.42	15.43	13.99
सकल अग्रिमों में सकल एनपीए Gross NPA to Gross Advances(%)	5.40	5.19	5.27	5.03	3.41	2.56	2.05	1.47	1.14	1.02
निवल अग्रिमों में निवल एनपीए Net NPA to Net Advances (%)	1.98	2.31	1.65	1.80	1.12	0.64	0.47	0.32	0.29	0.31
लाभांश Dividend (Rs.) per share of Rs. 10 each	4.00	4.00	4.50	6.00	6.50	7.00	9.00	10.50	12.50	16.50*

* रु. 10 के शेयर के लिए रु. 16.50 लाभांश की शिफारिश की गई है। * Dividend Rs.16.50 per share of Rs.10/- each recommended.



भारतीय रिज़र्व बैंक द्वारा यथा विनिर्दिष्ट बेसल-II अपेक्षाओं के अनुपालन के परिप्रेक्ष्य में अतिरिक्त प्रकटन (बेसल II स्तंभ 3 प्रकटीकरण)

सारणी डीएफ-1

1. अनुप्रयोजन का क्षेत्र

1.1 कार्पोरेशन बैंक समूह में शीर्षस्थ बैंक है जिस पर संशोधित पूंजी पर्याप्ता फ्रेमवर्क लागू होता है।

1.2 बैंक की निम्नलिखित अनुषंगी हैं:

क्र.सं.	अनुषंगी का नाम	निगमन का देश	स्वामित्व प्रतिशत का अनुपात
1.	कार्प बैंक सिक्वू-रिटोड लिमिटेड	भारत	100%

अनुषंगी भारतीय सनदी लेखाकार संस्थान (आईसीएआई) के लेखांकन मानक 21 के अनुसार पूर्णतः समेकित हैं।

समूह (मूल एवं इसकी अनुषंगियों) के समेकित वित्तीय परिणाम अंतरा समूह लेनदेनों तथा गैर वसूल लाभ/हानियों का निरसन करने के पश्चात् आस्तियों, देयताओं, आय-व्यय, जैसी मदों को पंक्ति-दर-पंक्ति जोड़कर तथा यथा लागू समरूपी लेखांकन नीतियों के अनुरूप यथावश्य-कतानुसार जरूरी समायोजन करके कार्पोरेशन बैंक (मूल) तथा इसकी अनुषंगियों के लेखा परीक्षित वित्तीय विवरणों के आधार पर तैयार किए गए हैं। अनुषंगियों के वित्तीय विवरण इसी रिपोर्टिंग अवधि अर्थात् 01.04.2009 से 31.03.2010 तक की अवधि हेतु तैयार किए गए हैं।

अनुषंगी इकाई में इसके मूल के निवेश की लागत का अन्तर तथा अधिग्रहण के दिनांक के संदर्भ में अनुषंगी में इसके पैरेंट की ईक्विटी का हिस्सा वित्तीय विवरण में पूंजी आरक्षित के रूप में निर्दिष्ट किया जाता है। लाभ/हानि में अधिग्रहण पश्चात् पैरेंट का हिस्सा राजस्व आरक्षित के प्रति समायोजित किया जाता है।

परिचालन के निवल परिणाम में न्यूनहित ब्याज तथा अनुषंगी की आस्ति लाभ का वह भाग एवं न्यूनता में श्रेयक निवल आस्ति प्रतिबिंबित करती है।

क्र. सं.	आबंटन का दिनांक	बांड राशि	कूपन दर	अवधि	क्रय-विक्रय विकल्प #
1.	19.09.2009	237.50	9.00%	10 साल	कम से कम 10 वर्ष तक लिखते मौजूद रहने के बाद क्रय विकल्प का प्रयोग किया जा सकता है।
2.	10.07.2009	300.00	9.15%	10 साल	कम से कम 10 वर्ष तक लिखते मौजूद रहने के बाद क्रय विकल्प का प्रयोग किया जा सकता है।
3.	11.08.2009	100.00	9.05%	10 साल	कम से कम 10 वर्ष तक लिखते मौजूद रहने के बाद क्रय विकल्प का प्रयोग किया जा सकता है।
4.	26.08.2009	100.00	9.10%	10 साल	कम से कम 10 वर्ष तक लिखते मौजूद रहने के बाद क्रय विकल्प का प्रयोग किया जा सकता है।

केवल भारिबैं के अनुमोदन से ही क्रय विकल्प का प्रयोग किया जा सकता है।

1.3 बैंक का निम्नलिखित इकाईयों में 20% या उससे अधिक हिस्सा है:

क्र.सं.	इकाई का नाम	निगमन का देश	स्वामित्व प्रतिशत का अनुपात
1.	चिकमगलूर कोडगू ग्रामीण बैंक	भारत	35%

1.4 पैरा 1.2 में उल्लिखित उपरोक्त इकाईयां भारतीय सनदी लेखाकार संस्थान (आईसीएआई) के संबंधित लेखांकन मानकों के अनुसार समेकित की गई है तथा कोई इकाई समानुपातिक रूप में समेकित नहीं की गई है व कोई ऐसी इकाई नहीं है जो न ही समेकित है और न ही हटाई गई है।

1.5 किसी भी अनुषंगी में कोई पूंजी की कमी नहीं है।

1.6 संप्रति बैंक बीमा क्रियाकलाप में संलिप्त नहीं है।

सारणी डीएफ-2

पूंजी संरचना

2.1 बैंक की टियर I पूंजी में शामिल हैं : (₹. करोड़ में)

विवरण	राशि
संदत्त शेयर पूंजी	143.44
आरक्षित निधिया व लाभ-हानि खाता	5619.47
नवोन्मेषी बेमियादी ऋण	737.50
कुल टियर- I पूंजी (सकल)	6500.41
घटाएं: 50 % अनुषंगियों में निवेश तथा संयुक्त उद्यम	38.82
कुल टियर- I पूंजी (निवल कटौतियों)	6461.59

2.2 बैंक ने नवोन्मेषी बेमियादी बांड (टियर I पूंजी) तथा टियर II पूंजी समाविष्ट करने हेतु अन्य पात्र बांड भी जारी किए हैं। कुछ प्रमुख बांड निम्नवत हैं:

क. प्रॉमिजरी नोट (टियर I बांड) के रूप में बेमियादी अप्रतिभूत गैर परिवर्तनीय गौण बांड (₹. करोड़ में)

**Additional Disclosures in terms of compliance of Basel – II Requirements as stipulated by Reserve Bank of India (BaseI II - Pillar 3 disclosures)****Table DF-1****1. Scope of application**

1.1 Corporation Bank is the top bank in the group to which the revised capital adequacy framework applies.

1.2 The bank has following subsidiaries:

Sr. No.	Name of the subsidiary	Country of incorporation	Proportion of ownership percentage
1	Corpbank Securities Ltd.	India	100%

The subsidiaries are fully consolidated as per the Accounting Standard 21 of Institute of Chartered Accountants of India (ICAI).

Consolidated financial statements of the group (parent and its subsidiaries) have been prepared on the basis of audited financial statements of Corporation Bank (parent) and its subsidiaries, combined on line by line basis adding together like items of assets, liabilities, income and expenses, after eliminating intra group transactions and unrealized profit / losses and making necessary adjustments wherever required to confirm to the uniform accounting policies. The financial statements of the subsidiaries are drawn for the same reporting period as of the parent i.e. from 01-04-2009 to 31-03-2010.

The difference between the cost to the parent of its investment in subsidiary entity and the parent's portion of its equity in the subsidiary with reference to the date of acquisition is recognized in the financial statements as Capital Reserve. The parent's share of the post acquisition of profits / losses is adjusted against the Revenue Reserve.

The minority interest in the net result of the operation and the asset of the subsidiary, represent that part of profit and the net asset attributable to the minorities.

Series	Date of Allotment	Bond Amount	Coupon Rate	Tenor	Put/ Call Option#
1.	19.01.2009	237.50	9.00%	10 Yrs	Call Option may be exercised after the instruments has run for at least 10 years
2.	10.07.2009	300.00	9.15%	10 Yrs	Call Option may be exercised after the instruments has run for at least 10 years
3.	11.08.2009	100.00	9.05%	15 Yrs	Call Option may be exercised after the instruments has run for at least 10 years
4.	26.08.2009	100.00	9.10%	10 Yrs	Call Option may be exercised after the instruments has run for at least 10 years

#Call option shall be exercised only with the prior approval of RBI

1.3 Bank is having 20% or more stakes in following entities:

Sl. No.	Name of the Entity	Country of incorporation	Proportion of ownership percentage
1.	Chikmagalur Kodagu Grameeena Bank	India	35%

1.4 The entity as given in para 1.2 is consolidated as per the Accounting Standards of ICAI and no entity is pro rata consolidated and there is no entity that is neither consolidated nor deducted.

1.5 There is no capital deficiency in any of the subsidiary.

1.6 The bank presently is not involved in insurance activity.

Table DF-2**Capital Structure**

2.1 Bank's Tier I capital comprises of

(Rs in Crore)

Particulars	Amount
Equity share Capital	143.44
Reserves & Profit & Loss account	5619.47
Innovative Perpetual Debt	737.50
Total Tier –I Capital (Gross)	6500.41
Less : 50% Investments in Subsidiaries and Joint Ventures	38.82
Total Tier –I Capital (Net of Deductions)	6461.59

2.2 Bank has issued Innovative Perpetual Bonds (Tier I capital) and also other bonds eligible for inclusion in Tier II capital. Some of the important terms of the bonds are as under:

a. Perpetual Unsecured Non-Convertible Subordinated Bonds in the nature of Promissory Notes (Tier I bonds)

(Rs. in Crore)



2.3 टियर II की पूंजी (निवल कटौतियां) की राशि रु. 4275.90 करोड़ है ।

2.4 टियर II पूंजी के तहत जारी बांड की शर्तें निम्नलिखित हैं:

क) वचन पत्र (अपर टियर II बांड) के रूप में अप्रतिभूत प्रतिदेय गैर परिवर्तनीय गौण बांड

(रु. करोड़ में)

श्रंखला	आबंटन की तारीख	बांड राशि	कूपन दर	अवधि	क्रय विकल्प (#)	प्रतिदेय/परिपक्वता
1.	12.12.2008	300	10.10%	15 वर्ष	हाँ	12.12.2023
2.	24.02.2009	700	9.15%	15 वर्ष	हाँ	24.02.2024
3.	06.05.2009	500	8.25%	15 वर्ष	हाँ	06.05.2024
4.	28.05.2009	500	8.37%	15 वर्ष	हाँ	28.05.2024
5.	10.08.2009	250	8.45%	15 वर्ष	हाँ	10.08.2024
6.	11.08.2009	300	8.45%	15 वर्ष	हाँ	11.08.2024

क्रय विकल्प 10 वर्ष समाप्ति हेतु

ख) वचन पत्र (लोअर टियर II बांड) के रूप में अप्रतिभूत प्रतिदेय गैर परिवर्तनीय गौण बांड

(रु. करोड़ में)

क्र. सं.	आबंटन की तारीख	बांड राशि	कूपन दर	अवधि (वर्ष में)	परिपक्वता की तारीख
1	24.03.2006	300	7.90%	10 वर्ष	24.03.2016
2	19.03.2008	200	9.30%	10 वर्ष	19.03.2018
3	27.03.2008	300	9.40%	10 वर्ष	27.03.2018
4	03.12.2008	200	10.80%	10 वर्ष	03.12.2018
5	31.03.2009	500	8.85%	10 वर्ष 2 महीने	31.05.2019

2.5 टियर-I और टियर-II पूंजी में शामिल करने हेतु पात्र ऋण लिखतें:

(रु. करोड़ में)

विवरण	टियर -I	उच्चतर टियर -II	निम्नतर टियर-II
कुल बकाया राशि	737.50	2,550	1,500
चालू वर्ष के दौरान उगाही गई राशि	500	1,550	0
पूँजी निधियों के रूप में परिकलन हेतु पात्र राशि	737.50	2,550	1,500

2.6 कुल पात्र पूंजी

(रु. करोड़ में)

टियर-I पूंजी	6,461.59
टियर-II पूंजी	4,275.90
कुल पूंजी	10,737.49

सारणी डीएफ-3

पूँजी पर्याप्तता

गुणात्मक प्रकटन

3.2.1 बैंक एकल तथा समेकित स्तर पर 9% से अधिक सीआरएआर तथा 6% से भी अधिक टियर I सीआरएआर कायम रखता है।

3.2.2 बैंक संशोधित रूपरेखा के अनुसार आवश्यक विवेकसम्मत स्तर से अधिक न्यूनतम पूंजी कायम रखता है अर्थात् जो निम्नलिखित से अधिक है।

क) संशोधित रूपरेखा के अनुसार अपेक्षित न्यूनतम पूंजी;

ख) बेसल I रूपरेखा के अनुसार अपेक्षित न्यूनतम पूंजी का 90%

परिमाणात्मक प्रकटीकरण

3.2.1 ऋण जोखिम हेतु पूंजी आवश्यकता 5,549.20 करोड़

3.2.2 बाजार जोखिम हेतु पूंजी आवश्यकता 431.45 करोड़

3.2.3 परिचालनात्मक जोखिम हेतु पूंजी आवश्यकता 304.95 करोड़

3.2.4 कुल पूंजी व सीआरएआर

ब्यौरे	%
कुल पूंजी अनुपात	15.37
टियर I पूंजी अनुपात	9.25

सारणी डीएफ-4 ऋण जोखिम-सामान्य प्रकटीकरण

गुणात्मक प्रकटन:

4.1.1 बैंक ने नियामक द्वारा आय निधारण तथा आस्ति वर्गीकरण मानदंडों हेतु विगत देय तथा अनर्जक की परिभाषा (लेखांकन उद्देश्यों हेतु) को अपनाया है।



2.3 The amount of Tier – II Capital (capital net of deductions) is Rs. 4,275.90 Crore.

2.4 Terms of the bonds issued under Tier –II Capital are as follows:

A. Unsecured Redeemable Non-Convertible Subordinated Bonds in the nature of Promissory Notes (Upper Tier II bonds).

(Rs. in crore)

Series	Date of Allotment	Bond Amount	Coupon Rate	Tenor	Call Option (#)	Redemption/Maturity
1.	12.12.2008	300	10.10%	15 Yrs	Yes	12.12.2023
2.	24.02.2009	700	9.15%	15 Yrs	Yes	24.02.2024
3.	06.05.2009	500	8.25%	15 Yrs	Yes	06.05.2024
4.	28.05.2009	500	8.37%	15 Yrs	Yes	28.05.2024
5.	10.08.2009	250	8.45%	15 Yrs	Yes	10.08.2024
6.	11.08.2009	300	8.45%	15 Yrs	Yes	11.08.2024

Call Option at the end of 10 Year.

B. Unsecured Redeemable Non-Convertible Subordinated Bonds in the nature of Promissory Notes (Lower Tier II bonds):

(Rs. in crore)

Sr. No.	Date of Allotment	Bond Amount	Coupon Rate	Tenor (in years)	Date of Maturity
1	24.03.2006	300	7.90%	10 Yrs	24.03.2016
2	19.03.2008	200	9.30%	10 Yrs	19.03.2018
3	27.03.2008	300	9.40%	10 Yrs	27.03.2018
4	03.12.2008	200	10.80%	10 Yrs	03.12.2018
5	31.03.2009	500	8.85%	10 Yrs. 2 Months	31.05.2019

2.5 Debt Capital Instruments eligible for Inclusion in Tier – I and Tier – II capital:

(Rs. in crore)

Particulars	Tier-I	Upper Tier-II	Lower Tier-II
Total Amount Outstanding	737.50	2,550	1,500
Amount Raised during the year	500	1,550	0
Amount eligible to be reckoned as Capital Fund	737.50	2,550	1,500

2.6 The total eligible capital:

(Rs in crore)

Tier – I Capital	6,461.59
Tier – II Capital	4,275.90
Total Capital	10,737.49

Table DF-3

Capital Adequacy

Qualitative Disclosures:

3.2.1 Bank maintains at both solo and consolidated level CRAR of more than 9% and Tier I CRAR of more than 6%.

3.2.2 The bank maintains the minimum capital required as per revised framework above the prudential floor viz. higher of

- (a) Minimum capital Required as per the revised framework.
(b) 90% of the minimum capital required as per Basel I framework.

Quantitative Disclosures

3.2.1 Capital Required for Credit Risk Rs. 5,549.20 crore

3.2.2 Capital Requirement for Market Risk Rs. 431.45 crore

3.2.3 Capital for Operational Risk Rs. 304.95 crore

3.2.4 Total Capital and CRAR

Particulars	%
Total Capital Ratio	15.37
Tier-I Capital Ratio	9.25

Table DF-4 Credit Risk – General Disclosures

Qualitative Disclosures:

4.1.1 Bank has adopted the definition of the past due and impaired assets (for accounting purposes) as defined by the regulator for income recognition and asset classification norms.



4.1.2 बैंक ने ऋण जोखिम प्रबंधन नीति लागू की है तथा इसे सभी शाखाओं में परिचालित किया गया है। इस नीति का उद्देश्य यह सुनिश्चित करना है कि परिचालन प्रबंधनतंत्र की अपेक्षाओं के अनुकूल तथा शीर्ष प्रबंधन की रणनीतियों को सार्थक निर्देशों के रूप में परिचालन स्तर पर परिणत की जाती है। यह नीति बृहत ऋण जोखिम संपार्श्विक ऋण हेतु मानक, पोर्टफोलियो प्रबंधन, ऋण समीक्षा पद्धति, जोखिम केन्द्रीकरण, जोखिम निगरानी तथा मूल्यांकन, प्रावधानीकरण तथा विनियामक/विधिक अनुपालन पर विवेकपूर्ण परिसीमाएं निर्धारित करती है।

4.1.3 बैंक संभावित जोखिमों की पहचान करता है तथा इन जोखिमों को मापने, निगरानी करने व नियंत्रित करने हेतु समुचित तकनीकें लागू करता है।

4.1.4 बोर्ड नीति तैयार करता है व विभिन्न ऋण जोखिम एक्सपोजर निर्धारित करता है, ऋण नीति समिति, बोर्ड द्वारा अनुमोदित इन नीतियों तथा रणनीतियों को कार्यान्वित करती है एवं बैंक आधार पर ऋण जोखिमों की निगरानी करती है तथा जोखिम सीमाओं का अनुपालन सुनिश्चित करती है।

4.1.5 बैंक (क) एकल तथा समूह उधारकर्ताओं हेतु एक्सपोजर सीमाएं निर्धारित करके (ख) ग्रेड सीमाओं का श्रेणीकरण करके (ग) उद्योगवार एक्सपोजर सीमाएं तथा (घ) अंचलों/राज्यों आदि में ऋण के भौगोलिक वितरण का विश्लेषण करके जोखिम संकेंद्रण का अध्ययन करता है।

4.1.6 बैंक उधार खातों के श्रेणीकरण को किसी उधारकर्ता से संबंधित ऋण जोखिम मापने के एक महत्वपूर्ण उपकरण के रूप में मानता है तथा तदनुसार बैंक में एकल ऋण श्रेणीकरण पद्धति शुरू की गई। विभिन्न खंडों हेतु सॉफ्टवेयर आधारित रेटिंग/स्कोरिंग मॉडल बैंक की आवश्यकताओं के अनुरूप कस्टमाइज किया गया है व संपूर्ण बैंक में कार्यान्वित किया गया है।

परिमाणात्मक प्रकटीकरण

4.2.1. कुल सकल ऋण एक्सपोजर निधि आधारित तथा गैर निधि आधारित

(₹. करोड़ में)

सकल ऋण जोखिम एक्सपोजर	राशि
निधि आधारित	
अग्रिम	48,223.18
निवेश	4,082.82
अन्य आस्तियाँ	2,286.69
कुल निधि आधारित	54,592.69
गैर निधि आधारित बाजार संबद्ध तथा गैर बाजार संबद्ध	7,065.11
कुल ऋण जोखिम एक्सपोजर	61,657.80

4.2.2 ऋण संवितरण का भौगोलिक वितरण

(₹. करोड़ में)

राज्य	ऋण जोखिम		
	ऋण	गैर निधि	कुल
आंध्र प्रदेश	3,622.00	1,327.12	4,949.12
असम	2.96	0.00	2.96
बिहार	24.94	4.70	29.64
चंडीगढ़	806.32	50.64	856.96
छत्तीसगढ़	88.35	15.53	103.88
दिल्ली	14,323.72	4,859.83	19,183.55
गोवा, दमन एवं दीव	551.25	276.94	828.19
गुजरात	2,420.74	984.88	3,405.62
हरियाणा	783.45	176.12	959.57
हिमाचल प्रदेश	10.25	0.00	10.25
जम्मू एवं कश्मीर	7.60	0.37	7.97
झारखंड	36.59	23.33	59.92
कर्नाटक	10,978.76	932.09	11,910.85
केरल	976.42	53.25	1,029.67
मध्य प्रदेश	626.01	7.90	633.91
महाराष्ट्र	16,365.51	6,346.40	22,711.91
मेघालय	0.54	0.32	0.86
उड़ीसा	89.21	6.91	96.12
पॉण्डिचेरी	28.70	1.34	30.04
पंजाब	628.62	44.20	672.82
राजस्थान	2,073.81	25.47	2,099.28
सिक्कीम	5.60	0.00	5.60
तमिलनाडु	6,198.68	1036.52	7,235.20
उत्तर प्रदेश	945.56	243.56	1,189.12
उत्तरांचल	20.80	0.49	21.29
पश्चिम बंगाल	1,586.17	420.07	2,066.24
कुल	63,202.56	16,837.98	80,040.54



4.1.2 Bank has put in place Credit Risk Management policy and the same has been circulated to all the branches. The objectives of the policy are to ensure that the operations are in line with the expectation of the Management and the strategies of the top management are translated into meaningful directions to the operational level. The policy stipulates prudential limits on large credit exposure, standards for loan collateral, portfolio management, loan review mechanism, risk concentration, risk monitoring and evaluation, provisioning and regulatory / legal compliance.

4.1.3 The Bank identifies the risks to which it is exposed and applies suitable techniques to measure, monitor and control these risks.

4.1.4 Board devises the policy and fixes various credit risk exposures, Risk Management Committee, implements these policies and strategies approved by the Board and monitors credit risks on a bank wide basis and ensures compliance of risk limits.

4.1.5 The Bank monitors the risk concentration by analyzing the actual exposure Vis-à-vis exposure limits fixed for single and group borrowers, rating grade-wise limits, Industry wise exposure limits and analyzing the geographical distribution of credit across the Zones / States etc.

4.1.6 Bank considers rating of a borrowal account as an important tool to measure the credit risk associated with any borrower and accordingly a Single scale credit rating system is in place in the Bank. A software driven rating / scoring model for different segments have been customized to suit the Bank's requirements and the same has been rolled out across the bank.

Quantitative Disclosures

4.2.1 Total gross credit risk exposures, Fund Based and Non-fund based

(Rs in crore)

Gross Credit Risk Exposures	Amount
Fund Based	
Advances	48,223.18
Investments	4,082.82
Other Assets	2,286.69
Total Fund Based	54,592.69
Non Fund Based Market Related & Non-Market Related	7,065.11
Total Credit Risk Exposure	61,657.80

4.2.2 Geographic distribution of exposures

(Rs in crore)

States	Exposure		
	Credit	Non-Fund	Total
Andhra Pradesh	3,622.00	1,327.12	4,949.12
Assam	2.96	0.00	2.96
Bihar	24.94	4.70	29.64
Chandigarh	806.32	50.64	856.96
Chattisgarh	88.35	15.53	103.88
Delhi	14,323.72	4,859.83	19,183.55
Goa, Daman & Diu	551.25	276.94	828.19
Gujarat	2,420.74	984.88	3,405.62
Haryana	783.45	176.12	959.57
Himachal Pradesh	10.25	0.00	10.25
Jammu & Kashmir	7.60	0.37	7.97
Jharkhand	36.59	23.33	59.92
Karnataka	10,978.76	932.09	11,910.85
Kerala	976.42	53.25	1,029.67
Madhya Pradesh	626.01	7.90	633.91
Maharashtra	16,365.51	6,346.40	22,711.91
Meghalaya	0.54	0.32	0.86
Orissa	89.21	6.91	96.12
Pondicherry	28.70	1.34	30.04
Punjab	628.62	44.20	672.82
Rajasthan	2,073.81	25.47	2,099.28
Sikkim	5.60	0.00	5.60
Tamilnadu	6,198.68	1036.52	7,235.20
Uttar Pradesh	945.56	243.56	1,189.12
Uttaranchal	20.80	0.49	21.29
West Bengal	1,586.17	420.07	2,006.24
Total	63,202.56	16,837.98	80,040.54



4.2.3 उद्योगवार वितरण

यथा 31.03.2010 को उद्योगवार ऋण जोखिम

(रु. करोड़ में)

क्रम सं.	उद्योग	ऋण जोखिम			कुल
		ऋण	कैप्स	गैर निधि	
1.	खनन व उत्खनन (कोयला सहित)	65.14	0.00	9.26	74.40
2.	खाद्य प्रसंस्करण	1,329.16	5.08	212.51	1,546.75
2.1	चीनी	88.72	0.00	1.72	90.44
2.2	खाद्य तेल व वनस्पति	299.27	0.00	72.63	371.90
2.3	चाय	2.17	0.44	0.00	2.61
2.4	अन्य	939.00	4.64	138.16	1,081.80
3	पेय व तंबाकू	225.80	0.00	0	225.80
4	वस्त्र उद्योग	2,797.87	5.50	401.39	3,204.76
4.1	सूती वस्त्र उद्योग	1,716.08	0.00	316.35	2,032.43
4.2	जूट वस्त्र उद्योग	1.53	0.00	0.00	1.53
4.3	मानव निर्मित वस्त्र उद्योग	9.11	0.00	12.56	21.67
4.4	अन्य वस्त्र उद्योग	1,071.15	5.50	72.48	1,149.13
5	लेदर तथा लेदर उत्पाद	147.76	17.16	22.85	187.77
6	वुड तथा वुड उत्पाद	93.12	0.00	165.17	258.29
7	कागज तथा कागज उत्पाद	160.34	1.13	9.76	171.23
8	पेट्रोलियम, कोयला उत्पाद तथा आण्विक ईंधन	2,204.28	6.19	355.55	2,566.02
9	केमिकल्स तथा केमिकल्स उत्पाद	2,432.43	8.40	260.47	2,701.30
9.1	उर्वरक	129.74	0.00	23.94	153.68
9.2	औषधि तथा फार्मास्यूटिकल्स	1,182.55	0.00	138.96	1,321.51
9.3	पेट्रो केमिकल्स	666.93	0.00	26.28	693.21
9.4	अन्य	453.21	8.40	71.29	532.90
10	रबड़, प्लास्टिक तथा उनके उत्पाद	429.68	1.14	259.00	689.82
11	ग्लास और ग्लासवेअर	92.69	0.00	190.72	283.41
12	सिमेंट तथा सिमेंट उत्पाद	1,000.64	23.05	272.09	1,295.78
13	धातु आधारित तथा धातु उत्पाद	3,442.41	11.12	1,065.77	4,519.30
13.1	लोह तथा इस्पात	2,515.57	11.12	572.90	3,099.59
13.2	अन्य धातु तथा धातु उत्पाद	926.84	0.00	492.87	1,419.71
14	सभी इंजीनियरिंग	1,854.90	58.73	2,724.87	4,638.50
14.1	इलेक्ट्रानिक्स	1,105.24	0.00	762.76	1,868.00
14.2	अन्य	749.66	58.73	1,962.11	2,770.50
15	वेईकल, वेईकल पार्ट्स, तथा परिवहन साधन	1,083.31	0.00	860.20	1,943.51
16	रत्न तथा आभूषण	1,078.96	0.00	234.68	1,313.64
17	निर्माण	113.39	0.00	91.20	204.59
18	आधारभूत संरचना	8,616.48	0.55	2,049.53	10,666.56
18.1	ऊर्जा	4,898.99	0.00	646.07	5,545.06
18.2	दूरसंचार	1,209.97	0.00	610.92	1,820.89
18.3	सडक तथा पोर्ट	670.84	0.00	151.18	822.02
18.4	अन्य आधारभूत संरचना	1,836.68	0.55	641.36	2,478.59
19	अन्य उद्योग	2,713.32	126.47	3,920.45	6,760.24
	कुल	29,881.68	264.52	13,105.47	43,251.67

**4.2.3 Industry-wise distribution****INDUSTRY-WISE EXPOSURE AS ON 31.03.2010**

(Rs in crore)

Sl.No.	Industry	Exposure			
		CREDIT	CAPS	Non-fund	TOTAL
1	Mining and Quarrying [including Coal]	65.14	0.00	9.26	74.40
2	Food Processing	1,329.16	5.08	212.51	1,546.75
2.1	Sugar	88.72	0.00	1.72	90.44
2.2	Edible Oils and Vanaspati	299.27	0.00	72.63	371.90
2.3	Tea	2.17	0.44	0.00	2.61
2.4	Others	939.00	4.64	138.16	1,081.80
3	Beverage & Tobacco	225.80	0.00	00.0	225.80
4	Textiles	2,797.87	5.50	401.39	3,204.76
4.1	Cotton Textiles	1,716.08	0.00	316.35	2,032.43
4.2	Jute Textiles	1.53	0.00	0.00	1.53
4.3	Man-Made Textiles	9.11	0.00	12.56	21.67
4.4	Other Textiles	1,071.15	5.50	72.48	1,149.13
5	Leather & Leather Products	147.76	17.16	22.85	187.77
6	Wood & Wood Products	93.12	0.00	165.17	258.29
7	Paper & Paper Products	160.34	1.13	9.76	171.23
8	Petroleum, Coal Products and Nuclear Fuels	2,204.28	6.19	355.55	2,566.02
9	Chemicals & Chemicals Products	2,432.43	8.40	260.47	2,701.30
9.1	Fertiliser	129.74	0.00	23.94	153.68
9.2	Drugs & Pharmaceuticals	1,182.55	0.00	138.96	1,321.51
9.3	Petro-Chemicals	666.93	0.00	26.28	693.21
9.4	Others	453.21	8.40	71.29	532.90
10	Rubber, Plastic & their Products	429.68	1.14	259.00	689.82
11	Glass and Glassware	92.69	0.00	190.72	283.41
12	Cement and Cement Products	1,000.64	23.05	272.09	1,295.78
13	Basic Metal and Metal Products	3,442.41	11.12	1,065.77	4,519.30
13.1	Iron and Steel	2,515.57	11.12	572.90	3,099.59
13.2	Other Metal and Metal Products	926.84	0.00	492.87	1,419.71
14	All Engineering	1,854.90	58.73	2,724.87	4,638.50
14.1	Electronics	1,105.24	0.00	762.76	1,868.00
14.2	Others	749.66	58.73	1,962.11	2,770.50
15	Vehicles, Vehicle Parts and Transport Equipments	1,083.31	0.00	860.20	1,943.51
16	Gems & Jewellery	1,078.96	0.00	234.68	1,313.64
17	Construction	113.39	0.00	91.20	204.59
18	Infrastructure	8,616.48	0.55	2,049.53	10,666.56
18.1	Power	4,898.99	0.00	646.07	5,545.06
18.2	Telecommunications	1,209.97	0.00	610.92	1,820.89
18.3	Roads & Ports	670.84	0.00	151.18	822.02
18.4	Other Infrastructure	1,836.68	0.55	641.36	2,478.59
19	Other Industries	2,713.32	126.47	3,920.45	6,760.24
	TOTAL	29,881.68	264.52	13,105.47	43,251.67



4.2.4 अग्रिमों तथा निवेशों के अवशिष्ट संविदागत परिपक्वता भंग रु. करोड़ में

परिपक्वता पैटर्न	अग्रिम*	निवेश*	विदेशी मुद्रा
अगले दिन	1,983.33	305.17	148.52
2 - 7 दिन	2,157.33	916.63	846.79
8 - 14 दिन	2,655.25	779.81	111.98
15 - 28 दिन	3,952.33	496.03	214.23
29 दिन - 3 माह	10,170.80	3,544.22	861.04
> 3 माह-6 माह	6,717.41	4,779.64	673.75
> 6 माह -1 वर्ष	10,830.76	5,868.01	52.11
> 1 वर्ष - 3 वर्ष	14,896.12	5313.39	63.32
> 3 वर्ष - 5 वर्ष	5,626.33	4860.18	9.59
> 5 वर्ष	4,212.90	7659.56	191.95
कुल	63,202.56	34,522.64	31,73.28

4.2.5 यथा 31 मार्च, 2010 को एन.पी.ए. (सकल) राशि (रु. करोड़ में)

क्रम सं.	श्रेणी	राशि
i.	अवमानक	268.98
ii.	संदिग्ध - 1	88.44
iii.	संदिग्ध - 2	49.17
iv.	संदिग्ध - 3	43.77
v.	हानि	200.58
vi.	कुल एन पी ए (सकल)	650.94

4.2.6 31 मार्च, 2010 को निवल एन पी ए रु. 197.25 करोड़

4.2.7 प्रावधानों का उतारचढ़ाव

क्रम सं.	श्रेणी	%
i.	सकल एनपीए से सकल अग्रिम	1.02
ii.	निवल एनपीए से निवल अग्रिम	0.31

4.2.8 एनपीए (सकल) का उतार चढ़ाव (रु. करोड़ में)

क्रम सं.	श्रेणी	राशि
i.	1 अप्रैल, 2009 वर्ष के प्रारंभ में अथशेष	559.99
ii.	31 मार्च, 2010 तक की अवधि में प्रावधान	476.82
iii.	31 मार्च, 2010 तक की अवधि में कटौती	385.10
iv.	31 मार्च, 2010 को अंतिम शेष	650.94

4.2.9 एन.पी.ए. हेतु प्रावधानों का उतार चढ़ाव (रु. करोड़ में)

क्रम सं.	श्रेणी	राशि
i.	1 अप्रैल, 2009 वर्ष के प्रारंभ में अथशेष	414.96
ii.	31 मार्च, 2010 तक की अवधि तक किए गए प्रावधान	345.25
iii.	चालू वर्ष में 31 मार्च, 2010 तक बढ़े खाते डाला गया	266.60
iv.	31 मार्च, 2010 तक वर्ष के दौरान किए गए अतिरिक्त प्रावधानों का प्रतिलेखन	67.13
v.	यथा 31 मार्च, 2010 को अंतिम शेष	426.48

4.2.10 यथा 31 मार्च, 2010 को गैर-निष्पादन निवेश की राशि रु. 11.05 करोड़।

4.2.11 गैर-निष्पादन निवेश हेतु प्रावधान की गई राशि है रु. 11.05 करोड़।

4.2.12 निवेश पर मूल्यह्रास हेतु प्रावधानों का उदार चढ़ाव। (रु. करोड़ में)

क्रम सं.	श्रेणी	राशि
i.	1 अप्रैल, 2009 वर्ष के प्रारंभ में अथशेष	129.19
ii.	31 मार्च, 2010 तक वर्ष के दौरान किए गए प्रावधान	61.92
iii.	घटाएं: 31 मार्च, 2010 तक वर्ष के दौरान किए गए अतिरिक्त प्रावधानों का प्रतिलेखन बढ़े खाते लिखना	134.63
iv.	यथा 31 मार्च, 2010 को अंतिम शेष	56.48

सारणी डीएफ 5

ऋण जोखिम:

गुणात्मक प्रकटन:

5.1.1 उधारकर्ता ग्राहकों हेतु रेटिंग सुगम बनाने के लिए, बैंक ने भारतीय रिजर्व बैंक द्वारा विनिर्दिष्ट/ अनुमोदित निम्नलिखित रेटिंग एजेंसियों के साथ समझौता ज्ञापन किया है। ऐसे प्राप्त रेटिंग सीआरएआर की गणना हेतु उपयोग की जाएगी।

- सीएआरई
- सीआरआईएसआईएल
- आईसीआरए
- फिच इंडिया

5.1.2 उपरोक्त बाह्य रेटिंग एजेंसियों द्वारा आंबटित रेटिंग उन सभी ऋण जोखिमों हेतु उपयोग की जा रही है, जिसकी बेसल II के तहत सीआरएआर परिकलनों हेतु मानक दृष्टिकोण के तहत जोखिम निर्धारण प्रक्रिया के अधीन रेटिंग की जाती है।

5.1.3 उन आस्तियों हेतु जिनकी संविदागत परिपक्वता एक वर्ष से कम या एक वर्ष के बराबर है, उनके लिए अल्पकालीन रेटिंग उपयोग की जाती है जबकि अन्य आस्तियों हेतु दीर्घ कालीन रेटिंग उपयोग की जाती है नकदी ऋण/ओवर ड्राफ्ट तथा अन्य परिक्रामी ऋण जोखिमों हेतु दीर्घ कालीन ऋण रेटिंग ली जाती है।

**4.2.4 Residual Contractual Maturity Break down of advances and investments**

(Rs in crore)

Maturity Pattern	Advances	Investments (gross)	Foreign Currency Assets
Next day	1,983.33	305.17	148.52
2 - 7 days	2,157.33	916.63	846.79
8 -14 days	2,655.25	779.81	111.98
15- 28 days	3,952.33	496.03	214.23
29 days - 3months	10,170.80	3,544.22	861.04
>3 months-6months	6,717.41	4,779.64	673.75
> 6months-1yr	10,830.76	5,868.01	52.11
>1yr-3yrs	14,896.12	5313.39	63.32
> 3yrs-5yrs	5,626.33	4860.18	9.59
> 5yrs	4,212.90	7659.56	191.95
Total	63, 202.56	34,522.64	31,73.28

4.2.5 Amount of NPAs (Gross) as on 31st March 2010 :

(Rs. in crore)

Sl.No.	Category	Amount
i].	Sub –Standard	268.98
ii].	Doubtful –1	88.44
iii].	Doubtful – 2	49.17
iv].	Doubtful – 3	43.77
v].	Loss	200.58
vi].	Total NPA [Gross]	650.94

4.2.6 Net NPA as on 31st March, 2010 Rs. 197.25 Crore**4.2.7 NPA Ratios**

Sl. No.	Category	%
i].	Gross NPA to Gross Advances	1.02
ii].	Net NPA to Net Advances	0.31

4.2.8 Movement of NPA's (Gross)

(Rs in crore)

Sl. No.	Category	Amount
i].	Opening balance at the beginning of the year 1 April, 2009	559.22
ii].	Additions during the Year till 31st March, 2010	476.82
iii].	Reductions during the Year till 31st March, 2010	385.10
iv].	Closing balance as on 31st March, 2010	650.94

4.2.9 Movement of Provisions for NPA

(Rs. in crore)

Sl. No.	Category	Amount
i]	Opening balance at the beginning of the year 1 April, 2009	414.96
ii]	Provisions made during the year till 31st March, 2010	345.25
iii]	Written off during the current year till 31st March, 2010	266.60
iv]	Write back of excess provisions made during the year till 31st Mar, 2010	67.13
v]	Closing balance as on 31st March, 2010	426.48

4.2.10 Amount of Non-Performing Investment as on 31 March, 2010 is Rs. 11.05 crore.

4.2.11 Amount of provision held for non-performing investment is Rs. 11.05 crore.

4.2.12 Movement of Provisions for Depreciation on Investments

(Rs in crore)

Sl. No.	Category	Amount
i]	Opening balance at the beginning of the year 1 April, 2009	129.19
ii]	Provisions made during the year till 31st March, 2010	61.92
iii]	Less write-off 'Write-back of excess provision during the year till 31st March, 2010	134.63
v]	Closing balance as on 31st March, 2010	56.48

Table DF- 5**Credit Risk****Qualitative Disclosures**

5.1.1 Bank has entered into MoU with the following rating agencies identified/ approved by RBI to facilitate the borrower customers to solicit the ratings. The rating so obtained shall be used for the purpose of computation of CRAR.

- CARE
- CRISIL
- ICRA
- Fitch India

5.1.2 The rating assigned by the above external rating agencies are being used for all exposures subjected to rating for risk weighting purposes under the standardized approach for CRAR calculations under Basel-II.

5.1.3 For assets that have contractual maturity less than or equal to one year, short term ratings are used while for other assets, long term ratings are used. For Cash Credit / Over Draft and other revolving Credit exposures long-term ratings are taken.



विवरण	100% जोखिम भार से कम		100% जोखिम भार		100% जोखिम भार से अधिक		कुल	
	बही मूल्य	आर.डब्ल्यू.ए.	बही मूल्य	आर.डब्ल्यू.ए.	बही मूल्य	आर.डब्ल्यू.ए.	बही मूल्य	आर.डब्ल्यू.ए.
निधि आधारित								
ऋण एवं अग्रिम	29127.73	13319.68	26132.93	25815.66	7941.89	9087.84	63202.56	48223.18
निवेश	21275.04	0.00	4038.88	4038.88	29.30	43.94	25343.22	4082.82
अन्य आस्तियाँ	9900.52	205.18	2081.51	2081.51	0.00	0.00	11982.03	2286.69
नैर निधि आधारित								
नैर बाजार संबद्ध	8972.81	2272.22	7139.13	3889.47	726.07	586.87	16838.01	6748.56
बाजार संबद्ध	959.03	316.55	0.00	0.00	0.00	0.00	959.03	316.55

सारणी डीएफ- 6 ऋण जोखिम कम करना: मानकीकृत दृष्टिकोण हेतु प्रकटन

गुणात्मक प्रकटन

6.1.1 दैनिक परिचालनों के दौरान आने वाले ऋण जोखिमों के प्रभाव को कम करने हेतु बैंक विभिन्न पद्धतियों एवं तकनीकों को अपनाते हैं। विभिन्न ऋण जोखिम प्रशामक (सीआरएम) निम्नानुसार है:

- (1) संपार्श्विक लेनदेन
- (2) गारंटियां

6.1.2 पात्र वित्तीय संपार्श्विक: निम्नलिखित वित्तीय संपार्श्विकों को बैंक द्वारा ऋण जोखिम कम करने के रूप में निर्दिष्ट किया गया है।

- i. विदेशी मुद्रा में जमा सहित नकदी तथा जमा
- ii. स्वर्ण: अनुमानित: 99.99% परिशुद्धता में गुणनिर्धारित।
- iii. केंद्र तथा राज्य सरकारों द्वारा जारी प्रतिभूतियाँ
- iv. किसान विकास पत्र तथा राष्ट्रीय बचत प्रमाण पत्र
- v. जीवन बीमा पॉलिसियाँ

vi. ऋण प्रतिभूतियाँ-श्रेणीकृत तथा ऋण प्रतिभूतियाँ-अश्रेणीकृत लेकिन बैंकों द्वारा जारी

vii. म्यूचुअल फंड की यूनितें

6.1.3 गारंटियां:

प्रतिपार्टी से कम जोखिम भारवाली संस्थाओं द्वारा जारी गारंटियों को जोखिम कम करने के रूप में स्वीकृत किया जाएगा।

सरकारों, सरकारी संस्थाओं (ईसीजीसी तथा सीजीटीएसएमई सहित) से आवश्यकतानुसार गारंटी प्राप्त की जाती हैं।

परिमाणात्मक प्रकटन

6.2.1 मानकीकृत दृष्टिकोण के तहत प्रकटित ऋण जोखिम पोर्टफोलियो हेतु निम्नलिखित द्वारा कवर कुल ऋण जोखिम:

6.2.2 पात्र वित्तीय संपार्श्विक; अल्प कटौती के पश्चात	
जमाराशियाँ	₹. 1,420.82 करोड
स्वर्ण आभूषण	₹. 340.85 करोड
केवीपी/एनएससी/एलआइसी/सरकारी प्रतिभूतियाँ	₹. 98.70 करोड
इक्विटी - मुख्य सूचकांक	₹. 148.88 करोड

**Quantitative Disclosure**

(Rs. in Crore)

Particulars	Below 100% Risk weight		100% Risk Weight		More than 100% Risk Weight		Total	
	Book Value	RWA	Book Value	RWA	Book Value	RWA	Book Value	RWA
Fund Based								
Loans & Advances	29127.73	13319.68	26132.93	25815.66	7941.89	9087.84	63202.56	48223.18
Investments	21275.04	0.00	4038.88	4038.88	29.30	43.94	25343.22	4082.82
Other Assets	9900.52	205.18	2081.51	2081.51	0.00	0.00	11982.03	2286.69
Non Fund Based								
Non Market Related	8972.81	2272.22	7139.13	3889.47	726.07	586.87	16838.01	6748.56
Market Related	959.03	316.55	0.00	0.00	0.00	0.00	959.03	316.55

Table DF-6 Credit Risk Mitigation: Disclosures for standardized Approaches**Qualitative Disclosures:**

6.1.1 Bank employs various methods and techniques to reduce the impact of the credit risks it is exposed to in its daily operations. The various Credit Risk Mitigants (CRM) are as under:

- (1) Collateralized transactions
- (2) Guarantees

6.1.2 Eligible financial collateral:

The following financial collaterals are recognized as credit mitigants by the Bank :

- i. Cash and Deposits including deposits in foreign currency.
- ii. Gold : benchmarked to 99.99% purity.
- iii. Securities issued by Central and State Governments.
- iv. Kisan Vikas Patra and National Savings Certificates.
- v. Life insurance policies.

vi. Debt securities -Rated and Debt Securities -not rated but issued by banks.

vii. Units of mutual funds.

6.1.3 Guarantees

Guarantees issued by entities with a lower risk weight than the counterparty shall be accepted as a credit risk mitigant.

Guarantee of the Sovereigns, sovereign entities (including ECGC and CGTSME) are obtained wherever warranted.

Quantitative Disclosures

6.2.1 For disclosed credit risk portfolio under the standardized approach, the total exposure that is covered by:

6.2.2 Eligible financial collateral; after the application of haircuts

Deposits	Rs. 1,420.82 Cr
Gold jewels	Rs. 340.85 Cr
KVP/NSC/LIC/Govt. Securities	Rs. 98.70 Cr
Equities – Main Index	Rs. 148.88 Cr



सारणी डीएफ- 7- प्रतिभूतिकरण: मानकीकृत दृष्टिकोण हेतु प्रकटीकरण:

गुणात्मक प्रकटीकरण	(क)	<p>सामान्य गुणात्मक प्रकटन</p> <p>प्रतिभूतिकरण गतिविधि का उद्देश्य बैंक की संवृद्धि प्रभावित किए बिना कुशलता से पूंजीगत निधियों का प्रबंधन तथा तीव्र दर पर आस्तियों के मथने से प्रतिलाभ अधिकतम करना है। इसके अतिरिक्त उच्च संकेन्द्रन के क्षेत्रों में आस्तियों को एकत्र करने के द्वारा ऋण संविभाग का बेहतर प्रबंधन तथा बाज़ार शेयर तथा ग्रहक संबंध बनाए रखने हेतु इन क्षेत्रों में अच्छा अतिरिक्त कारोबार इसका लक्ष्य है।</p> <p>प्रतिभूतिकृत आस्तियों में अंतर्निहित विधिक जोखिम, ऋण जोखिम, बाज़ार जोखिम तथा प्रतिपाटी जोखिम की ओर उचित ध्यान दिया जाना है।</p> <p>प्रतिभूतिकरण प्रक्रिया में बैंक प्रवर्तक, निवेशक की भूमिका अदा कर रहा है।</p> <p>बैंक को प्रतिभूति-निवेश में अंतर्निहित व्यक्तिगत प्रतिभूति-निवेश के जोखिम लक्षण तथा समूहन के जोखिम लक्षणों की व्यापक समझ निरंतर रहेगी। बैंक को प्रतिभूतिकरण लेन-देनों की उन सभी संरचनात्मक विशेषताओं की पूर्ण समझ रहेगी जिनका ऐसे लेनदेनों से बैंक के निवेश के निष्पादन पर महत्वपूर्ण प्रभाव पड़ सकता है।</p> <p>बैंक विविधीकृत भौगोलिक/उधारकर्ता संकेन्द्रन चुनेगी जिनके पास ऋण जोखिम अल्पीकरण के रूप में दो माह से कम के अतिदेय सहित 75% से कम मूल्य अनुपात के मूल्य के ऋण होंगे।</p>
	(ख)	बैंक द्वारा पीटीसी के जरिए निवेश की गई राशि को निवेश के रूप में, आईबीपीसी के जरिए ऋण के द्विपक्षीय आबंटन/सहमति के द्वारा प्रदत्त अग्रिम राशि अग्रिम मानेगा।
	(ग)	बैंकिंग बही में, प्रतिभूतिकरण हेतु प्रयुक्त ईसीएआई के नाम तथा प्रतिभूति-निवेश का प्रकार जिसके लिए प्रत्येक एजेंसी का प्रयोग किया जाता है।
परिमाणात्मक प्रकणन: बैंकिंग बही	(घ)	बैंक द्वारा प्रतिभूत निवेशों की कुल राशि। शून्य
	(ङ)	निवेश प्रकार द्वारा खंडित चालू अवधि के दौरान बैंक द्वारा निर्धारित निवेश प्रतिभूत हानियों हेतु (उदाहरण विचाराधीन प्रतिभूति के विवरणानुसार क्रेडिट कार्ड, आवास ऋण, ऑटो ऋण आदि)
	(च)	एक वर्ष में प्रतिभूतिकरण हेतु अभिप्रेत आस्तियों की राशि
	(छ)	(च) में, प्रतिभूतिकरण से पहले वर्ष के अंदर प्रवर्तित आस्तियों की राशि।
	(ज)	प्रतिभूत निवेशों की कुल राशि (निवेश प्रकार द्वारा) तथा निवेश प्रकार द्वारा बिक्री पर गैर निर्धारित लाभ या हानि।
	(झ)	निम्न की कुल राशि: <ul style="list-style-type: none"> निवेश प्रकार द्वारा खंडित तुलन पत्र में धारित या खरीदे गए प्रतिभूति निवेश तथा निवेश प्रकार द्वारा खंडित तुलन पत्र बाह्य प्रतिभूति-निवेश
	(ञ)	<ul style="list-style-type: none"> धारित या खरीदे गए प्रतिभूति-निवेश की कुल राशि तथा संबद्ध पूंजी प्रभार, निवेशों में खंडित तथा प्रत्येक विनियामक पूंजी दृष्टिकोण हेतु विभिन्न जोखिम भारित सीमा में आगे खंडित टायर I पूंजी से पूर्णतः काटे गए निवेश, कुल पूंजी से काटे गए जो ऋण को बढ़ाते हैं, तथा कुल पूंजी से काटे गए अन्य निवेश (निवेश प्रकार द्वारा)
परिमाणात्मक प्रकटीकरण: व्यापार बही		बैंक द्वारा प्रतिभूतिकृत निवेश की कुल राशि। शून्य
	(त)	बैंक द्वारा प्रतिभूतिकृत निवेशों की कुल राशि जिसके लिए बैंक ने कुछ निवेश धारित किए हैं तथा जो निवेश प्रकार द्वारा, बाजार जोखिम दृष्टिकोण के अधीन है।
	(थ)	निम्न की कुल राशि: <ul style="list-style-type: none"> * निवेश प्रकार द्वारा खंडित तुलन पत्र में धारित या खरीदे गए प्रतिभूति-निवेश तथा * निवेश प्रकार द्वारा खंडित तुलन पत्र बाह्य प्रतिभूति-निवेश



Table DF- 7 – Securitisation: Disclosure for Standardised approach

<p>Qualitative Disclosures</p>	<p>(a)</p>	<p>The general qualitative disclosure</p> <p>The objectives of Securitization activity are to manage Capital funds efficiently without affecting the growth of the bank and to maximize the returns by churning assets at a rapid rate. Apart from this the better management of credit portfolio by hiving of assets in sectors of high concentration and good additional business in these sector to maintain market share and client relationship.</p> <p>The Legal Risk, Credit Risk, Market Risk and Counterparty Risk inherent in securitized assets which are to be properly addressed.</p> <p>The Bank play a Role of an originator, Investor in securitization process.</p> <p>The Bank shall on an ongoing basis have comprehensive understanding of the risk characteristics of individual securitization exposure as well as the risk characteristics of pools underlying in the securitization exposure. The bank shall have a thorough understanding of all the structural features of the securitization transactions that would have material impact on the performance of the bank's exposure to such transactions.</p> <p>The Bank shall select pools having diversified geographical / borrower concentration having loans to value ratio less than 75% with overdues status not more than two months as a credit risk mitigation.</p>
	<p>(b)</p>	<p>The Bank shall reckon the amount invested through PTC's as investment, the amount advanced through bilateral assignments of debt/ subscription through IBPC's as advances of the Bank.</p>
	<p>(c)</p>	<p>In the banking book, the names of ECAs used for securitisations and the types of securitisation exposure for which each agency is used.</p>
<p>Quantitative disclosures: Banking Book</p>	<p>(d)</p>	<p>The total amount of exposures securitised by the bank. Nil</p>
	<p>(e)</p>	<p>For exposures securitised losses recognised by the bank during the current period broken by the exposure type (e.g. Credit cards, housing loans, auto loans etc. detailed by underlying security)</p>
	<p>(f)</p>	<p>Amount of assets intended to be securitised within a year</p>
	<p>(g)</p>	<p>Of (f), amount of assets originated within a year before securitisation.</p>
	<p>(h)</p>	<p>The total amount of exposures securitised (by exposure type) and unrecognised gain or losses on sale by exposure type.</p>
	<p>(i)</p>	<p>Aggregate amount of:</p> <ul style="list-style-type: none"> • on-balance sheet securitisation exposures retained or purchased broken down by exposure type and retained or purchased broken down by exposure type and • off-balance sheet securitisation exposures broken down by exposure type
	<p>(j)</p>	<ul style="list-style-type: none"> • Aggregate amount of securitisation exposures retained or purchased and the associated capital charges, broken down between exposures and further broken down into different risk weight bands for each regulatory capital approach • Exposures that have been deducted entirely from Tier 1 capital, credit enhancing I/Os deducted from total capital, and other exposures deducted from total capital (by exposure type).
<p>Quantitative Disclosures: Trading book</p>		<p>The total amount of exposures securitised by the bank. Nil</p>
	<p>(k)</p>	<p>Aggregate amount of exposures securitised by the bank for which the bank has retained some exposures and which is subject to the market risk approach, by exposure type.</p>
	<p>(l)</p>	<p>Aggregate amount of:</p> <ul style="list-style-type: none"> • on-balance sheet securitisation exposures retained or purchased broken down by exposure type; and • off-balance sheet securitisation exposures broken down by exposure type.



(द)	धारित या खरीदे गए प्रतिभूति-निवेश की कुल राशि निम्न हेतु अलग है: <ul style="list-style-type: none"> निर्दिष्ट जोखिम हेतु व्यापक जोखिम उपाय के अधीन धारित या खरीदे गए प्रतिभूति-निवेश; तथा विभिन्न जोखिम भारत सीमा में खंडित निर्दिष्ट जोखिम हेतु प्रतिभूतिकरण संरचना के अधीन प्रतिभूति-निवेश।
(न)	निम्न की कुल राशि <ul style="list-style-type: none"> विभिन्न जोखिम भारत सीमा में खंडित प्रतिभूतिकरण संरचना के अधीन प्रतिभूति-निवेश हेतु पूंजीगत अपेक्षा। टायर I पूंजी से पूर्णतः काटे गए प्रतिभूति निवेश, कुल पूंजी से काटे गए जो ऋण को बढ़ाते हैं, तथा कुल पूंजी से काटे गए अन्य निवेश (निवेश प्रकार द्वारा)।

सारणी डीएफ-8

व्यापारिक बही में बाजार जोखिम

1.1 बैंक ने बाजार जोखिम हेतु पूंजी प्रभार के परिकलन हेतु भारतीय रिजर्व बैंक द्वारा निर्धारित मानकीकृत अवधि दृष्टिकोण अपनाया है। बाजार जोखिम के प्रायोजन के लिए एचएफटी तथा एएफएस प्रवर्ग के तहत की प्रतिभूतियों को अधोव्यापार बही माना गया है।

1.2 बाजार जोखिम हेतु पूंजीगत अपेक्षाएं निम्नानुसार हैं:

जोखिम श्रेणी	(₹. करोड़ में)
i) ब्याज दर जोखिम	318.36
ii) ईक्विटी स्थिति जोखिम	109.05
iii) विदेशी विनिमय जोखिम (स्वर्ण सहित)	4.04
iv) बाजार जोखिमों हेतु कुल पूंजीगत प्रभार के तहत मानकीकृत अवधि दृष्टिकोण (i + ii + iii)	431.45

सारणी -डीएफ- 9

परिचालन जोखिम

गुणात्मक प्रकटन

बैंक ने परिचालन जोखिम प्रबंधन, सूचना सिस्टम सुरक्षा, अपने ग्राहक को जानें (केवाईसी) तथा एंटी मनी लांडरिंग (एएमएल), व्यापार निरंतरता तथा आपदा रिकवरी प्रबंधन जैसे महत्वपूर्ण नीतियों को लागू किया है।

सभी महत्वपूर्ण कार्यात्मक क्षेत्रों पर अद्यतन मैनुअल सभी शाखाओं में परिचालित किए गए हैं। आवधिक तौर पर सभी पद्धतियों एवं प्रणालियों पर मास्टर परिपत्र जारी किए जाते हैं। जोखिम आधारित आंतरिक लेखा-परीक्षा लागू है तथा सभी शाखाओं की जोखिम आधारित आंतरिक लेखा परीक्षा की जाती है।

परिचालन जोखिम प्रबंधन नीति संगठनात्मक संरचना की रूपरेखा प्रस्तुत करती है तथा इसमें विभिन्न परिचालन जोखिमों की पहचान, निर्धारण/आकलन तथा नियंत्रण की प्रक्रिया शामिल है। परिचालन जोखिमों को कम करने तथा नियंत्रित करने हेतु आंतरिक नियंत्रण पद्धति लागू की गयी है।

परिमाणात्मक प्रकटीकरण: मूलभूत सूचक दृष्टिकोण के तहत परिचालन जोखिम के लिए अपेक्षित पूंजी प्रभार: ₹. 304.95 करोड़।

सारणी डीएफ-10

बैंकिंग बही में ब्याज दर जोखिम (आई आर आर बी बी)

गुणात्मक प्रकटन

ब्याज दर जोखिम से तात्पर्य बैंक के निवल ब्याज आय में उतार चढ़ाव तथा

आंतरिक और बाहरी तथ्यों से उत्पन्न इसकी आस्तियों एवं देयताओं के मूल्य से है। आंतरिक तथ्यों में बैंक की आस्तियों एवं देयताओं का संघटन गुणवत्ता, परिपक्वता, ब्याज दर तथा जमाओं, उधार राशियों, ऋणों तथा निवेशों के पुर्नमूल्यनिर्धारण आदि शामिल है। बाहरी तथ्य सामान्य आर्थिक परिस्थितियों को कवर करते हैं। बढ़ती या घटती ब्याज दरें तुलन पत्र अवस्थिति के अनुसार बैंक को प्रभावित करती हैं। ब्याज दर जोखिम बैंक के तुलन पत्र के आस्ति तथा देयता दोनों पक्ष में व्याप्त हैं।

आस्ति देयता प्रबंधन समिति (आल्को), तुलन पत्र जोखिमों के पहचान एवं समीक्षा हेतु समुचित पद्धति एवं प्रणालियों को तैयार करने तथा बैंक की आस्ति देयता प्रबंधन नीति के जरिए इन जोखिमों के दक्ष प्रबंधन हेतु मानदंड निर्धारित करने हेतु उत्तरदायी है। अतः एएलसीओ आवधिक तौर पर जोखिमों एवं प्रतिलाभ की निगरानी एवं नियंत्रण करता है, निर्धियन/अभिनियोजन, बैंक के उधार एवं जमा दरों का निर्धारण करता है तथा बैंक के निवेश क्रियाकलापों को निर्देशित करता है। एएलसीओ विशिष्ट जोखिम प्रकारों (अर्थात् ब्याज दर, तरलता आदि) बनाम ऋणों का स्वीकृत स्तर स्पष्टतः निर्देशित करते हुए बाजार जोखिम रणनीति भी विकसित करती है। निदेशक मंडल के जोखिम प्रबंधन समिति (आरएमसीबी) एएलएम हेतु पद्धति के कार्यान्वयन के पर्यवेक्षण करती है तथा आवधिक तौर पर उसकी कार्यात्मकता की समीक्षा करती है एवं समुचित निर्देश देती है। यह बाजार जोखिम प्रबंधन हेतु आस्ति देयता प्रबंधन समिति (एएलसीओ) द्वारा लिए गए विभिन्न निर्णयों की समीक्षा करती है।

ब्याज दर अंतर विश्लेषण, अवधि विश्लेषण के द्वारा ब्याज दर एक्सपोजर स्तर आंका जाता है। भारतीय रिजर्व बैंक ने प्रत्येक माह के अंतिम रिपोर्टिंग शुक्रवार के अनुसार तैयार की गई ब्याज दर संवेदनशीलता (पुर्नमूल्यनिर्धारण अंतर) विवरणी के द्वारा मासिक अंतरालों में ब्याज दर जोखिम की निगरानी करने हेतु निर्देश दिया है। तदनुसार, एएलसीओ मासिक आधार पर ब्याज दर संवेदनशीलता विवरणी की समीक्षा करता है।

बैंक के आस्तियों तथा देयताओं के आर्थिक मूल्य पर बदलते ब्याज दरों के प्रभाव का अनुमान लगाने हेतु बैंक अवधि अंतर विश्लेषण (त्रैमासिक आधार पर) करती है तथा ऐसे ईक्विटी की बाजार मूल्य (एम वी ई) में बदलाव निर्धारित करती है।

परिमाणात्मक प्रकटन

- 100 बीपीएस ब्याज दर वृद्धि हेतु जोखिम पर आय: + ₹. 124.44 करोड़.
- 200 बीपीएस ब्याज दर आघात ईक्विटी के बाजार मूल्य में बदलाव 6.76% है।



	(m)	Aggregate amount of securitisation exposures retained or purchased separately for: <ul style="list-style-type: none"> • securitisation exposures retained or purchased subject to Comprehensive Risk Measure for specific risk; and • securitisation exposures subject to the securitisation framework for specific risk broken down into different risk weight bands.
	(n)	Aggregate amount of: <ul style="list-style-type: none"> • the capital requirements for the securitisation exposures, subject to the securitisation framework broken down into different risk weight bands. • securitisation exposures that are deducted entirely from Tier 1 capital, credit enhancing I/Os deducted from total capital, and other exposures deducted from total capital (by exposure type).

Table DF-8**Market Risk in trading Book**

1.1 Bank has adopted the Standardized Duration Approach as prescribed by RBI for computation of capital charge to market risk. For the purpose of market Risk, securities held under HFT and AFS category are treated as under trading book.

1.2 The capital requirements for market risk are as under:

Risk Category	(Rs. in crores)
i. Interest Rate Risk	318.36
ii. Equity Position Risk	109.05
iii. Foreign Exchange Risk (including Gold)	4.04
iv. Total capital charge for market risks under Standardised duration approach (i+ii+iii)	431.45

Table DF-9**Operational Risk****Qualitative disclosures**

The Bank has put in place important policies like Operational Risk Management; Information System Security, Know Your Customer (KYC) and Anti Money Laundering (AML); Business Continuity and Disaster recovery Management.

The updated manuals on all-important functional areas have been circulated to the branches. Periodically, master circulars are issued on all systems and procedures. Risk Based Internal Audit is in place and all the branches are subjected to Risk Based Internal Audit

The Operational Risk Management Policy outlines the Organization Structure and covers the process of identification, assessment / measurement and control of various operational risks. Internal control mechanism is in place to control and minimize the operational risks.

Quantitative Disclosures:

Capital charge required to be maintained for operational Risk under

Basic Indicator Approach – **Rs. 304.95 Crore.**

Table DF-10**Interest rate risk in the banking book (IRRBB)****Qualitative Disclosures**

Interest rate risk refers to fluctuations in Bank's Net Interest

Income and the value of its Assets and Liabilities arising from internal and external factors. Internal factors include the composition of the Bank's assets and liabilities, quality, maturity, interest rate and re-pricing period of deposits, borrowings, loans and investments. External factors cover general economic conditions. Rising or falling interest rates impact the Bank depending on Balance Sheet positioning. Interest rate risk is prevalent on both the asset as well as the liability sides of the Bank's Balance Sheet.

The Asset – Liability Management Committee (ALCO) which is responsible for evolving appropriate systems and procedures for ongoing identification and analysis of Balance Sheet risks and laying down parameters for efficient management of these risks through Asset Liability Management Policy of the Bank. ALCO, therefore, periodically monitors and controls the risks and returns, funding and deployment, setting Bank's lending and deposit rates, and directing the investment activities of the Bank. ALCO also develops the market risk strategy by clearly articulating the acceptable levels of exposure to specific risk types (i.e. interest rate, liquidity etc). The Risk Management Committee of the Board of Directors (RMCB) oversees the implementation of the system for ALM and review its functioning periodically and provide direction. It reviews various decisions taken by the Asset – Liability Management Committee (ALCO) for managing market risk.

Interest rate risk exposure is measured with Interest Rate Gap analysis, Duration analysis. RBI has stipulated monitoring of interest rate risk at monthly intervals through a Statement of Interest Rate Sensitivity (Repricing Gaps) to be prepared as the last Reporting Friday of each month. Accordingly, ALCO reviews Interest Rate Sensitivity statement on monthly basis.

Bank also carries out Duration Gap analysis (on quarterly basis) to estimate the impact of change in interest rates on economic value of Bank's assets and liabilities and thus arrive at changes in Market Value of Equity (MVE).

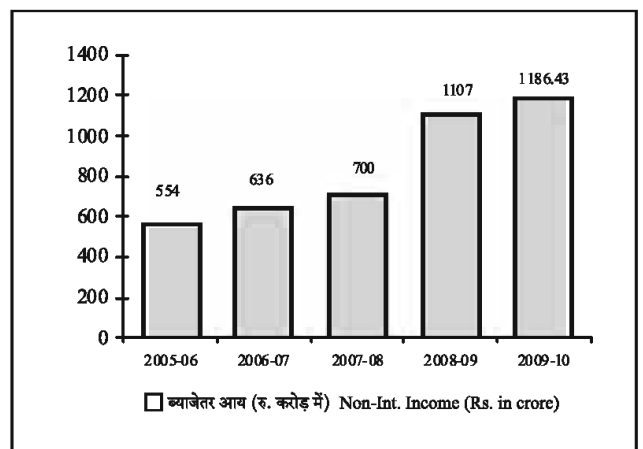
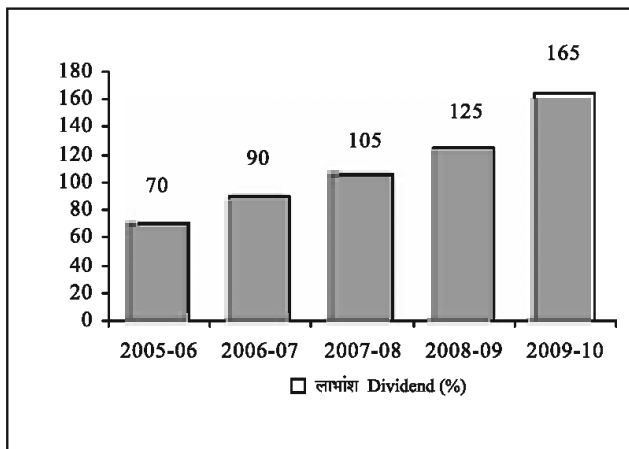
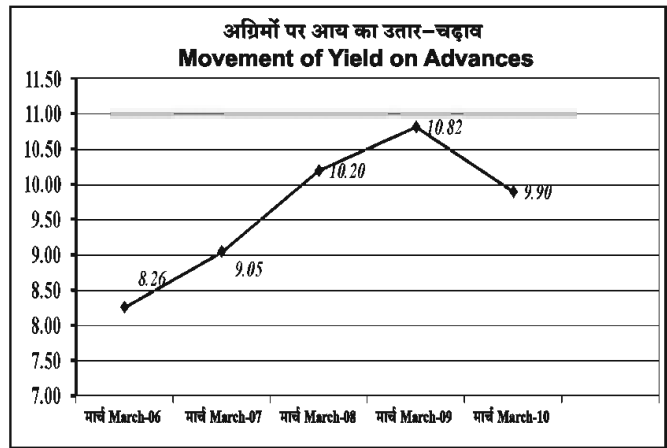
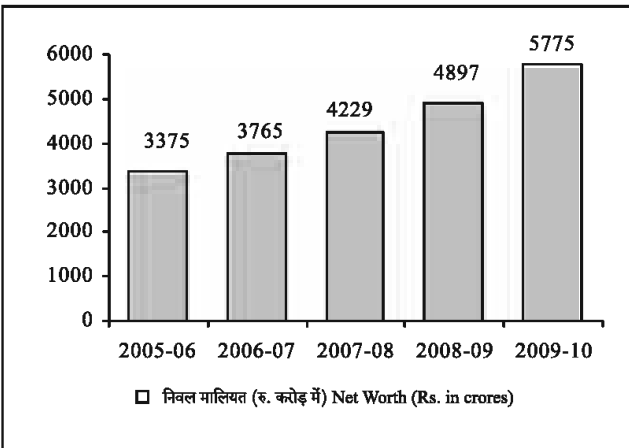
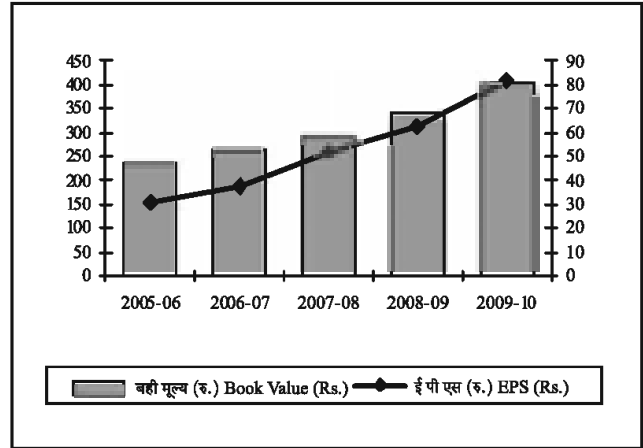
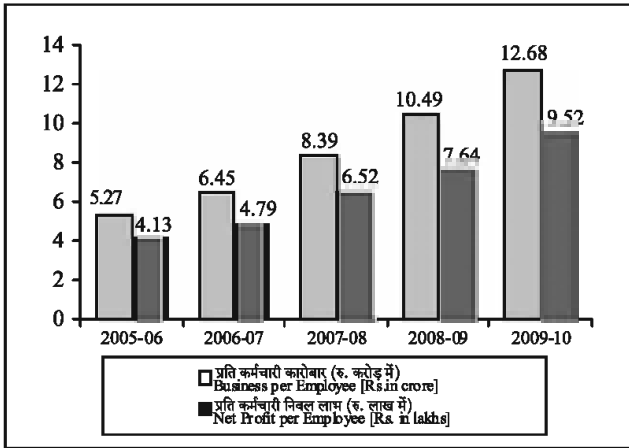
Quantitative Disclosures

1. Earnings at Risk for 100 bps interest rate hike as on assets and liabilities is (+) Rs.124.44 Crore
2. Change in the Market Value of Equity for 200 bps interest rate shock is 6.76%

जानबूझकर खाली रखा गया
Intentionally Kept Blank



निष्पादन विशिष्टताएँ PERFORMANCE HIGHLIGHTS





लेखा परीक्षकों की रिपोर्ट

प्रतिष्ठा में

भारत के राष्ट्रपति

- हमने 31 मार्च, 2010 तक के, कार्पोरेशन बैंक के तुलन-पत्र और इसी तिथि को समाप्त वर्ष के लाभ-हानि लेखे की लेखा परीक्षा की है, जिसमें हमारे द्वारा लेखा परीक्षित 20 शाखाओं, अन्य लेखा परीक्षकों द्वारा लेखा परीक्षित 887 शाखाओं एवं 248 अलेखा परीक्षित शाखाओं तथा 40 प्रशासनिक कार्यालयों की विवरणियाँ जिसका प्रमाणन शाखा प्रबंधकों द्वारा किया गया है, सम्मिलित की गई हैं। बैंक ने, हमारे द्वारा लेखा परीक्षित शाखाओं तथा अन्य लेखा परीक्षकों द्वारा लेखा परीक्षित शाखाओं का चयन भारतीय रिज़र्व बैंक द्वारा जारी मार्गनिर्देशों के अनुरूप किया है। अलेखा परीक्षित शाखाएँ अग्रिम का 0.46 प्रतिशत, जमाराशियों का 2.34 प्रतिशत, ब्याज आय के 0.36 प्रतिशत तथा ब्याज व्यय का 2.02 प्रतिशत हैं। हमने उस दिनांक को समाप्त वर्ष के तुलन-पत्र के साथ संलग्न नकदी प्रवाह विवरण की भी लेखा-परीक्षा की है। ये वित्तीय विवरण बैंक के प्रबंधन वर्ग के उत्तरदायित्व हैं। हमारा उत्तरदायित्व अपनी लेखा-परीक्षाओं के आधार पर इन वित्तीय विवरणों के संबंध में अपना अभिमत व्यक्त करना है।
- हमने लेखा-परीक्षा संबंधी अपना कार्य भारत में लेखा-परीक्षा के सामान्यतः स्वीकृत मानकों के अनुसार किया है। उन मानकों की यह अपेक्षा होती है कि हम इस बारे में उचित आश्वासन प्राप्त करने हेतु योजना बनाकर लेखा-परीक्षा का कार्य संपन्न करें कि वित्तीय विवरण तात्विक अर्थव्यवस्था विवरणों से मुक्त हैं। किसी लेखा परीक्षा में जाँच के तौर पर, वित्तीय विवरणों में व्यक्त धनराशियों और प्रकटनों के समर्थक साक्ष्यों का परीक्षण सम्मिलित होता है। किसी लेखापरीक्षा में प्रबंधन वर्ग द्वारा प्रयुक्त लेखा-सिद्धांतों तथा किए गए महत्वपूर्ण अनुमानों का निर्धारण और साथ ही समग्र वित्तीय विवरणों की प्रस्तुति का मूल्यांकन भी सम्मिलित होता है। हम विश्वास करते हैं कि हमारी लेखा-परीक्षाएँ हमारे अभिमत के लिए उचित आधार प्रदान करती हैं।
- तुलन-पत्र एवं लाभ-हानि लेखे को, बैंकिंग विनियमन अधिनियम, 1949 की तृतीय अनुसूची के प्रपत्र क्रमशः “क” और “ख” में तैयार किया गया है।

- उपर्युक्त पैरा 1 में इंगित लेखा-परीक्षा की सीमाओं के अध्यक्षीन और बैंकिंग कंपनी (उपक्रमों का अर्जन एवं अंतरण) अधिनियम, 1980 में समाविष्ट प्रकटन की सीमाओं के अधीन है।

हम यह रिपोर्ट करते हैं कि:

- हमारी राय में एवं अधिकतम जानकारी के अनुसार एवं हमें दिए गए स्पष्टीकरण के अनुसार तथा बैंक की खाता बहियों में दर्शाए अनुसार:
 - महत्वपूर्ण लेखा नीतियों और लेखों के अभिन्न अंग टिप्पणियों के साथ पठित यह तुलन-पत्र, एक संपूर्ण एवं यथोचित तुलन-पत्र है, जिसमें सभी आवश्यक विवरण हैं और यह 31 मार्च, 2010 को बैंक की स्थिति को सही एवं स्पष्ट रूप से दर्शाने हेतु भली-भाँति तैयार किया गया है।
 - महत्वपूर्ण लेखा नीतियों और लेखों के अभिन्न अंग टिप्पणियों के साथ पठित लाभ-हानि खाता, लेखों द्वारा शामिल किए गए वर्ष हेतु भारत में सामान्यतः स्वीकृत लेखांकन सिद्धांतों के अनुरूप लाभ का सही शेष दर्शाता है।
 - विवरण में शामिल नकदी प्रवाह विवरण वर्ष के लिए नकदी प्रवाह का सही एवं यथार्थ चित्र प्रस्तुत करता है तथा भारत में सामान्यतः स्वीकृत लेखायन सिद्धांतों के अनुरूप है।
- हमने अपनी अधिकतम जानकारी और विश्वास के अनुसार हमारी लेखा परीक्षा के प्रयोजनार्थ ज़रूरी समस्त सूचना एवं स्पष्टीकरण प्राप्त किए हैं और उन्हें संतोषजनक पाया है।
- हमारे ध्यान में आए बैंक के लेनदेन बैंक के अधिकारों के भीतर है।
- बैंक की शाखाओं एवं कार्यालयों से प्राप्त विवरण हमारे लेखा-परीक्षा हेतु पर्याप्त पाए गए हैं।

कृते सर्वश्री राव एण्ड स्वामी

सनदी लेखाकार

(एन. रमेश)

साझेदार (एम. सं. 016153)

कृते सर्वश्री जैन चोपड़ा एण्ड कं.

सनदी लेखाकार

(अशोक चोपड़ा)

साझेदार (एम. सं. 017199)

कृते सर्वश्री किशोर एण्ड किशोर

सनदी लेखाकार

(अखिलेश माथुर)

साझेदार (एम. सं. 509176)

कृते सर्वश्री पद्मनाभन प्रकाश एण्ड कं.

सनदी लेखाकार

(जी. पद्मनाभन)

साझेदार (एम. सं. 018700)

कृते सर्वश्री पद्मनाभन रमणी एण्ड रामानुजम

सनदी लेखाकार

(एस. रविकुमार)

साझेदार (एम. सं. 024599)

कृते सर्वश्री आर. देवेंद्रकुमार एण्ड एसोसिएट्स

सनदी लेखाकार

(डी. के. गुप्ता)

साझेदार (एम. सं. 009032)

स्थान : मुंबई

दिनांक : 23-04-2010

**AUDITORS' REPORT**

To

The President of India

1. We have audited the attached Balance Sheet of CORPORATION BANK as at 31st March, 2010 and the Profit and Loss Account annexed thereto for the year ended on that date, in which are incorporated the returns of 20 branches audited by us, 887 branches audited by other Auditors, 248 un-audited branches and 40 administrative offices, the returns of which are certified by the Branch Managers. The branches audited by us and the branches audited by other Auditors have been selected by the Bank in accordance with the guidelines issued by the Reserve Bank of India. The un-audited branches account for 0.46% of advances, 2.34% of deposits, 0.36% of interest income and 2.02% of interest expense. We have also audited the cash flow statement as stated in Notes forming part of accounts for the year ended on that date. These financial statements are the responsibility of the Bank's Management. Our responsibility is to express an opinion on these financial statements based on our audit.
2. We have conducted our audit in accordance with auditing standards generally accepted in India. Those standards require that we plan and perform the audit to obtain reasonable assurance about whether the financial statements are free of material misstatements. An audit includes examining, on a test basis, evidence supporting the amounts and disclosures in the financial statements. An audit also includes assessing the accounting principles used and significant estimates made by the Management, as well as evaluating the overall presentation of financial statements. We believe that our audit provides a reasonable basis for our opinion.
3. The Balance Sheet and the Profit and Loss Account have been drawn up in form "A" and "B" respectively of the Third Schedule to the Banking Regulation Act, 1949.

4. Subject to the limitations of the audit, indicated in paragraph 1 above, and the limitations of disclosures contained in the Banking Companies (Acquisition and Transfer of Undertakings) Act, 1980;

We report that:

- a. In our opinion and to the best of our information, and according to the explanations given to us, and as shown by the Books of the bank:
 - (i) the Balance sheet, read together with the Significant Accounting Policies and Notes forming an integral part of the Accounts, is a full and fair Balance Sheet containing the necessary particulars and is properly drawn up so as to exhibit a true and fair view, of the state of affairs of the Bank as at 31st March, 2010;
 - (ii) the Profit and Loss Account read together with the Significant Accounting Policies and Notes forming an integral part of the Accounts, shows a true balance of profit;
 - (iii) the cash flow statement gives a true and fair view of the cash flows for the year covered by the Statement and are in conformity with accounting principles generally accepted in India.
- b. We have obtained all the information and explanations, which to the best of our knowledge and belief were necessary for the purpose of our audit and have found them to be satisfactory;
- c. The transactions of the Bank which have come to our notice have been within the powers of the Bank;
- d. The returns received from the offices and branches of the bank have been found adequate for the purposes of our audit.

for **M/s Rao & Swami**
Chartered Accountants

[**N. Ramesh**]
Partner (M.No. 016153)

for **M/s Kishore & Kishore**
Chartered Accountants

[**Akhilesh Mathur**]
Partner (M.No. 509176)

for **M/s Padmanabhan Ramani & Ramanujam**
Chartered Accountants

[**S. Ravikumar**]
Partner (M.No. 024599)

for **M/s Jain Chopra & Company**
Chartered Accountants

[**Ashok Chopra**]
Partner (M.No. 017199)

for **M/s Padmanabhan Prakash & Co.**
Chartered Accountants

[**G. Padmanabhan**]
Partner (M.No. 018700)

for **M/s R. Devendra Kumar & Associates**
Chartered Accountants

[**D. K. Gupta**]
Partner (M.No. 009032)

Place : Mumbai
Date : 23-04-2010



कार्पोरेशन बैंक CORPORATION BANK

31 मार्च, 2010 की स्थिति का तुलन पत्र BALANCE SHEET AS ON 31st MARCH, 2010

(रु. Rs. 000's हटाकर Omitted)

विवरण PARTICULARS	अनुसूची सं. Schedule No.	यथा As on 31-03-2010 रु. Rs.	यथा As on 31-03-2009 रु. Rs.
पूँजी और देयताएँ CAPITAL AND LIABILITIES			
पूँजी Capital	1	143,43,78	143,43,78
आरक्षित निधियाँ और अधिशेष Reserves and Surplus	2	5631,42,82	4753,07,22
जमाराशियाँ Deposits	3	92733,66,53	73983,91,10
उधार राशियाँ Borrowings	4	9077,52,56	4809,89,63
अन्य देयताएँ व प्रावधान Other Liabilities and Provisions	5	4081,24,17	3215,49,29
योग TOTAL		111667,29,86	86905,81,02
आस्तियाँ ASSETS			
नकदी और भारतीय रिज़र्व बैंक में शेष Cash and Balances with Reserve Bank of India	6	8835,03,42	5590,60,43
बैंकों में शेष और माँग तथा अल्प सूचना पर धन Balances with Banks and Money at Call and Short Notice	7	1956,88,86	4949,09,49
निवेश Investments	8	34522,62,76	24937,76,65
अग्रिम Advances	9	63202,56,22	48512,16,06
स्थाई आस्तियाँ Fixed Assets	10	289,26,06	298,92,07
अन्य आस्तियाँ Other Assets	11	2860,92,54	2617,26,32
योग TOTAL		111667,29,86	86905,81,02
आकस्मिक देयताएँ Contingent Liabilities	12	409,64,77,72	42230,96,65
उगाही के लिए बिल Bills for Collection		3762,13,98	3270,91,23
महत्वपूर्ण लेखांकन नीतियाँ Significant Accounting Policies	17		
लेखा संबंधी टिप्पणियाँ Notes on Accounts	18		

हमारी समदिनांकित रिपोर्ट के अनुसार

(जगमोहन गर्ग) अध्यक्ष एवं प्रबंध निदेशक	निदेशक ललित कुमार	कृते सर्वश्री राव एण्ड स्वामी सनदी लेखाकार (एन. रमेश)	कृते सर्वश्री जैन चोपड़ा एण्ड कं. सनदी लेखाकार (अशोक चोपड़ा)
(असित पाल) कार्यपालक निदेशक	एम. ए. श्रीनिवासन वी. रघुरामन	साझेदार (एम. सं. 016153)	साझेदार (एम. सं. 17199)
(नरेंद्र सिंह) कार्यपालक निदेशक	कौशिक कुमार घोष सतीश गोयल	कृते सर्वश्री किशोर एण्ड किशोर सनदी लेखाकार (अखिलेश माथुर)	कृते सर्वश्री पद्मनाभन प्रकाश एण्ड कं. सनदी लेखाकार (जी. पद्मनाभन)
यू. बालकृष्ण भट्ट, मुख्य महा प्रबंधक	सुवर्ण सान्याल	साझेदार (एम. सं. 509176)	साझेदार (एम. सं. 018700)
पी. आर. कारंत, महा प्रबंधक	वेंकटराव वाई. घोरपडे	कृते सर्वश्री पद्मनाभन रमणी एण्ड रामानुजम सनदी लेखाकार (एस. रविकुमार)	कृते सर्वश्री आर. के. कुमार एण्ड एसोसिएट्स सनदी लेखाकार (डी. के. गुप्ता)
के. रामदास प्रभु, उप महा प्रबंधक	हीरेन मेहता थॉमस मैथ्यू टी. अजय गर्ग	साझेदार (एम. सं. 024599)	साझेदार (एम. सं. 09032)
स्थान : मुंबई दिनांक : 23 अप्रैल, 2010			



31 मार्च, 2010 को समाप्त वर्ष के लिए लाभ व हानि लेखा
PROFIT AND LOSS ACCOUNT FOR THE YEAR ENDED 31st MARCH, 2010

(रु. Rs. 000's हटाकर Omitted)

विवरण PARTICULARS	अनुसूची सं. Schedule No.	31-03-2010 को समाप्त वर्ष Year ended on 31-03-2010 रु. Rs.	31-03-2009 को समाप्त वर्ष Year ended on 31-03-2009 रु. Rs.
I. आय INCOME			
अर्जित ब्याज Interest earned	13	7294,60,41	6067,35,15
अन्य आय Other income	14	1186,42,17	1107,21,47
योग TOTAL		8481,02,58	7174,56,62
II. व्यय EXPENDITURE			
व्यय किया गया ब्याज Interest Expended	15	5084,34,65	4376,37,48
परिचालन व्यय Operating Expenses	16	1259,95,27	1046,57,66
प्रावधान और आकस्मिकताएँ Provisions and Contingencies		966,47,54	858,84,50
योग TOTAL		7310,77,46	6281,79,64
III. लाभ PROFIT			
वर्ष का निवल लाभ Net Profit for the year		1170,25,12	892,76,98
योग TOTAL		1170,25,12	892,76,98
IV. विनियोग APPROPRIATIONS			
सांविधिक आरक्षित निधियों में अन्तरण Transfer to Statutory Reserves		350,00,00	224,00,00
कर्मचारी कल्याण निधि में अन्तरण Transfer to Staff Welfare Fund		15,00,00	15,00,00
(निवल) निवेश आरक्षित निधि से/में अन्तरण Transfer from/to (net) Investment Reserve		—	—
आरक्षित पूँजी में अन्तरण Transfer to Capital Reserve		220,22,95	379,58,50
विशेष आरक्षित निधियाँ Special Reserves		78,00,00	64,00,00
सामान्य आरक्षित निधियों में अन्तरण Transfer to General Reserves		230,12,65	41,26
प्रदत्त अंतरिम लाभांश Interim Dividend Paid		—	64,54,82
प्रस्तावित लाभांश Proposed Dividend		236,67,27	114,75,20
प्रदत्त अंतरिम लाभांश पर कर Tax on Interim Dividends Paid		—	10,96,99
प्रस्तावित लाभांश पर कर Tax on Dividends Proposed		40,22,25	19,50,21
योग TOTAL		1170,25,12	892,76,98
प्रति शेयर अर्जन (रु.) Earning per share (Rs.)		81.58	62.24

As per our Report of even date

[Jag Mohan Garg]
Chairman And Managing Director

[Asit Pal]
Executive Director

[Narendra Singh]
Executive Director

U. Balakrishna Bhat
Chief General Manager

P. R. Karanth, General Manager

K. Ramdas Prabhu, Dy. Gen. Manager

Place : Mumbai
Date : 23-04-2010

Directors

Lalit Kumar

M. A. Srinivasan

V. Raghuraman

Kaushik Kumar Ghosh

Satish Goel

Suvarna Sanyal

Venkatrao Y. Ghorpade

Hiren Mehta

Thomas Mathew T.

Ajay Garg

for M/s Rao & Swami
Chartered Accountants

[N. Ramesh]
Partner (M.No. 016153)

for M/s Kishore & Kishore
Chartered Accountants

[Akhilesh Mathur]
Partner (M.No. 509176)

for M/s Padmanabhan Ramani & Ramanujam
Chartered Accountants

[S. Ravikumar]
Partner (M.No. 024599)

for M/s Jain Chopra & Company
Chartered Accountants

[Ashok Chopra]
Partner (M.No. 17199)

for M/s Padmanabhan Prakash & Co.,
Chartered Accountants

[G. Padmanabhan]
Partner (M.No. 018700)

for M/s R. Devendra Kumar & Associates
Chartered Accountants

[D. K. Gupta]
Partner (M.No. 009032)



31 मार्च, 2010 की स्थिति के तुलन पत्र में संलग्न अनुसूचियाँ

SCHEDULES ANNEXED TO THE BALANCE SHEET AS AT 31st MARCH, 2010

(रु. Rs. 000's हटाकर Omitted)

विवरण PARTICULARS	यथा As on 31-03-2010		यथा As on 31-03-2009	
	रु. Rs.	रु. Rs.	रु. Rs.	रु. Rs.
अनुसूची 1 – पूँजी SCHEDULE 1 – CAPITAL				
प्राधिकृत पूँजी AUTHORISED CAPITAL				
प्रत्येक रु.10 के 300,00,00,000 ईक्विटी शेयर 300,00,00,000 Equity Shares of Rs.10 each*		3000,00,00		1500,00,00
निर्गमित एवं अभिदत्त पूँजी ISSUED & SUBSCRIBED CAPITAL				
प्रत्येक रु.10 के 14,34,40,000 ईक्विटी शेयर 14,34,40,000 Equity Shares of Rs.10 each				
प्रारंभिक शेष Opening Balance	143,44,00		143,44,00	
वर्ष के दौरान परिवर्धन Addition during the year	शून्य Nil	143,44,00	शून्य Nil	143,44,00
प्रदत्त पूँजी PAID-UP CAPITAL				
क) केन्द्र सरकार द्वारा धारित a) Held by Central Government	82,00,00	82,00,00	82,00,00	82,00,00
ख) जनता एवं अन्य द्वारा धारित b) Held by the Public & Others	61,44,00		61,44,00	
घटाएँ: देय आबंटन राशि Less : Allotment money due	22	61,43,78	22	61,43,78
* प्राधिकृत पूँजी रु.1,500 करोड़ से बढ़कर रु.3,000 करोड़ हुई। * Authorised capital is increased from Rs.1,500 Cr. to Rs.3,000 Cr.				
योग TOTAL		143,43,78		143,43,78
अनुसूची 2 – आरक्षित निधियाँ और अधिशेष SCHEDULE 2 – RESERVES AND SURPLUS				
I. सांविधिक आरक्षित निधियाँ Statutory Reserves				
प्रारम्भिक शेष Opening Balance	1473,42,10		1249,42,10	
लाभ से विनियोग Appropriation from Profit	350,00,00		224,00,00	
निवेशों पर मूल्यहास के अतिरिक्त प्रावधान से विनियोग Appropriation from excess Provision of Depreciation on Investments	–		–	
निवेश उतार-चढ़ाव आरक्षित निधि से अंतरण Transfer from Investment Fluctuation Reserve	–	1823,42,10	शून्य Nil	1473,42,10
II. विशेष आरक्षित निधियाँ Special Reserve				
प्रारम्भिक शेष Opening Balance	159,10,74		95,10,74	
वर्ष के दौरान परिवर्धन Additions during the year	78,00,00		64,00,00	
कार्प होम से अंतरण Transfer from Corp Home	–		–	
वर्ष के दौरान कटौतियाँ Deductions during the year	शून्य Nil	237,10,74	शून्य Nil	159,10,74

**अनुसूची-2 SCHEDULE – 2 (क्रमशः Contd.)**

(रु. Rs.000's हटाकर Omitted)

विवरण PARTICULARS	यथा As on 31-03-2010		यथा As on 31-03-2009	
	रु. Rs.	रु. Rs.	रु. Rs.	रु. Rs.
III. पूँजी आरक्षित निधियाँ Capital Reserves				
प्रारम्भिक शेष Opening Balance	475,40,20		95,81,70	
वर्ष के दौरान परिवर्धन Additions during the year	220,22,95		379,58,50	
वर्ष के दौरान कटौतियाँ Deductions during the year	–	695,63,15	शून्य Nil	475,40,20
IV. शेयर प्रीमियम Share Premium				
प्रारम्भिक शेष Opening Balance	701,98,40		701,98,40	
वर्ष के दौरान परिवर्धन Additions during the year	–		शून्य Nil	
घटाएँ: बकाये में माँग राशि Less : Calls in Arrears	1,51	701,96,89	1,51	701,96,89
V. राजस्व और अन्य आरक्षित निधियाँ Revenue & Other Reserves				
क) निवेश आरक्षित निधि				
a) Investment Reserve				
प्रारम्भिक शेष Opening Balance	9,87,49		9,87,49	
लाभ-हानि विनियोग खाते से अंतरण Transfer from Profit and Loss Appropriation Account	–		–	
	9,87,49		9,87,49	
लाभ-हानि विनियोग खाते में अंतरण Transfer to Profit and Loss Appropriation Account				
निवेशों पर मूल्यहास हेतु अतिरिक्त प्रावधान से विनियोग Appropriation from excess Provision in Depreciation on Investments	–		–	
सामान्य आरक्षित निधियों में अंतरण Transfer to General Reserve	–	9,87,49	–	9,87,49
ख) सामान्य आरक्षित निधियाँ				
b) General Reserves				
प्रारम्भिक शेष Opening Balance	1933,29,80		1932,88,54	
वर्ष के दौरान परिवर्धन Additions during the year	230,12,65		41,26	
	2163,42,45		1933,29,80	
वर्ष के दौरान कटौतियाँ Deduction during the year	–	2163,42,45	–	1933,29,80
VI. लाभ व हानि खाते में शेष				
Balance in Profit & Loss A/c		–		–
कुल TOTAL (I+II+III+IV+V+VI)		5631,42,82		4753,07,22



(₹. Rs. 000's हटाकर Omitted)

विवरण PARTICULARS	यथा As on 31-03-2010 ₹. Rs.	यथा As on 31-03-2009 ₹. Rs.
अनुसूची 3 – जमाराशियाँ SCHEDULE 3 – DEPOSITS		
क A. I. माँग जमाराशियाँ Demand Deposits		
i) बैंकों से From Banks	30,42,26	27,95,27
ii) अन्यो से From Others	13422,56,65	13146,23,95
II. बचत बैंक जमाराशियाँ Savings Bank Deposits	13025,25,68	10089,47,31
III. मीयादी जमाराशियाँ Term Deposits		
i) बैंकों से From Banks	12747,94,83	5203,41,61
ii) अन्यो से From others *	53507,47,11	45516,82,96
योग TOTAL (I, II व & III)	92733,66,53	73983,91,10
ख B. i) भारत में स्थित शाखाओं की जमाराशियाँ Deposits of branches in India	92733,66,53	73983,91,10
ii) भारत के बाहर स्थित शाखाओं की जमाराशियाँ Deposits of branches outside India	शून्य Nil	शून्य Nil
योग TOTAL	92733,66,53	73983,91,10
* जिसमें शामिल हैं which includes		
कार्पगोल्ड जमाराशियाँ Corpgold Deposits	235,25,79	217,62,52
एफसीएनआर जमाराशियाँ FCNR Deposits	1147,05,86	1090,21,00
अनुसूची 4 – उधार राशियाँ SCHEDULE 4 – BORROWINGS		
I. भारत में उधार Borrowings in India		
i) भारतीय रिज़र्व बैंक Reserve Bank of India	350,00,00	1338,92,00
ii) अन्य बैंक Other Banks	950,70,15	–
iii) अन्य संस्थाएँ एवं अधिकरण Other institutions and agencies*	7287,06,72	3019,56,90
योग TOTAL	8587,76,87	4358,48,90
II. भारत के बाहर उधार राशियाँ Borrowings outside India	489,75,69	451,40,74
योग TOTAL (I व & II)	9077,52,56	4809,89,64
उपर्युक्त I व II में शामिल प्रतिभूत उधार Secured borrowings included in I & II above	शून्य Nil	शून्य Nil
* गैर प्रतिभूत प्रतिदर्श बांड (टियर II) Includes Unsecured Redemable Bonds (Tier II)	4050,00,00	2500,00,00
टियर I शाश्वत बांड Tier I Perpetual Bonds	737,50,00	237,50,00



(₹. Rs. 000's हटाकर Omitted)

विवरण PARTICULARS	यथा As on 31-03-2010 ₹. Rs.	यथा As on 31-03-2010 ₹. Rs.
अनुसूची 5 – अन्य देयताएँ एवं प्रावधान SCHEDULE 5 – OTHER LIABILITIES AND PROVISIONS		
I. देय बिल Bills Payable	582,95,59	441,45,57
II. अन्तर-कार्यालय समायोजन (निवल) Inter-Office Adjustments (Net)	11,83,26	–
III. प्रोद्भूत ब्याज Interests accrued	356,31,21	223,19,54
IV. अन्य (प्रावधान सहित)* Others (including provisions)*	3130,14,11	2550,84,17
योग TOTAL	4081,24,17	3215,49,28
* “मानक आस्तियों पर आकस्मिक प्रावधान” सम्मिलित हैं Includes “Contingent Provisions against Standard Assets”	285,76,00	246,26,00
“आस्थगित कर देयता” “Deferred Tax Liability”	278,46,83	105,46,83
अनुसूची 6 – नकद और भारतीय रिज़र्व बैंक में शेष SCHEDULE 6 – CASH AND BALANCE WITH RESERVE BANK OF INDIA		
I. हस्तगत रोकड़ (विदेशी मुद्रा नोट सहित) Cash in hand (including foreign currency notes)	365,51,75	332,98,72
II. भारतीय रिज़र्व बैंक के चालू खाते में शेष Balances with Reserve Bank of India in Current Accounts	8420,57,82	5224,76,71
III. हस्तगत स्वर्ण Gold in hand	4893,85	32,85,00
योग TOTAL (I, II व & III)	8835,03,42	5590,60,43
अनुसूची 7 – बैंकों में शेष एवं माँग तथा अल्प सूचना पर धन SCHEDULE 7 – BALANCES WITH BANKS AND MONEY AT CALL AND SHORT NOTICE		
I. भारत में In India		
i) बैंकों में शेष Balances with Banks		
क a) चालू खातों में In Current Accounts	103,89,77	58,83,39
ख b) अन्य जमा खातों में In Other Deposit Accounts	5,51	50,00,58
ii) माँग एवं अल्प सूचना पर धन Money at call and short notice		
क a) बैंकों में with Banks	50,00,00	–
ख b) अन्य संस्थाओं में with Other Institutions	944,42,65	–
योग TOTAL (i+ii)	1098,37,93	108,83,97
II. भारत के बाहर Outside India		
i) चालू खातों में In Current Accounts	41,32,94	14,24,72
ii) अन्य जमा खातों में In Other Deposit Accounts	817,17,99	4826,00,80
iii) माँग और अल्प सूचना पर धन Money at call and Short notice	शून्य Nil	शून्य Nil
योग TOTAL	858,50,93	4840,25,52
सकल योग GRAND TOTAL (I व & II)	1956,88,86	4949,09,49



(रु. Rs. 000's हटाकर Omitted)

विवरण PARTICULARS	यथा As on 31-03-2010 रु. Rs	यथा As on 31-03-2009 रु. Rs.
अनुसूची 8 – निवेश SCHEDULE 8 – INVESTMENTS		
I. निवेश (सकल) Investments (Gross)	34579,10,63	25066,95,95
घटाएँ: मूल्यहास के लिए प्रावधान Less: Provision for Depreciation	56,47,87	129,19,30
निवल निवेश Net Investments	34522,62,76	24937,76,65
i) सरकारी प्रतिभूतियाँ Government Securities	24791,74,31	17552,37,61
ii) अन्य अनुमोदित प्रतिभूतियाँ Other Approved Securities	58,37,55	89,27,32
iii) शेयर Shares	354,61,94	125,54,07
iv) डिबेंचर और बांड Debentures and Bonds	1266,46,85	1119,12,06
v) संयुक्त उद्यम/अनुषंगियां Joint venture/Subsidiaries		
क a) क्षे.ग्रा. बैंक में निवेश Investments in R.R.B.	2,63,82	2,63,82
ख b) अनुषंगियों में निवेश Investments in Subsidiaries	75,00,00	75,00,00
vi) अन्य Others		
क a) जमा प्रमाण-पत्र Certificate of Deposit	2986,56,77	2828,84,97
ख b) वाणिज्यिक पत्र Commercial Paper	739,97,04	401,22,23
ग c) म्यूचुअल फंडों की यूनिटें Units of Mutual Funds	40,29,28	71,38,61
घ d) वेंचर पूंजी निधियां Venture Capital Funds	168,39,49	185,15,85
झ e) आरआईडीएफ/सिडबी/आरएचडीएफ के तहत नाबार्ड में जमा NABARD under RIDF/SIDBI/RHDF Dep.	4038,46,16	2487,10,56
योग TOTAL	34522,53,21	24937,67,10
II. भारत के बाहर निवेश Investments outside India	9,55	9,55
योग TOTAL (I व & II)	34522,62,76	24937,76,65



(रु. Rs. 000's हटाकर Omitted)

विवरण PARTICULARS	यथा As on 31-03-2010 रु. Rs.	यथा As on 31-03-2009 रु. Rs.
अनुसूची 9 – अग्रिम SCHEDULE 9 – ADVANCES		
क A. i) खरीदे एवं बट्टे खाते डाले गये बिल Bills purchased and discounted	2025,95,23	1851,68,80
ii) नकद उधार, ओवरड्राफ्ट एवं माँग पर प्रतिसंदेय ऋण Cash Credits, Overdrafts and Loans repayable on demand	31581,94,13	24619,73,88
iii) मीयादी ऋण Term loans	29594,66,86	22040,73,38
योग TOTAL	63202,56,22	48512,16,06
ख B. i) मूर्त आस्तियों द्वारा प्रतिभूत (बही ऋणों पर अग्रिम शामिल हैं) Secured by Tangible Assets (includes Advances against Book Debts)	40086,44,27	33490,39,87
ii) बैंक/सरकारी गारंटियों द्वारा रक्षित Covered by Bank/Government Guarantees	955,41,01	854,47,92
iii) गैर-जमानती Unsecured	22160,70,94	14167,28,27
योग TOTAL	63202,56,22	48512,16,06
ग C. I. भारत में अग्रिम Advances in India		
i) प्राथमिकता प्राप्त क्षेत्र Priority Sector	19950,16,49	15397,55,65
ii) सार्वजनिक क्षेत्र Public Sector	10664,73,74	6826,04,06
iii) बैंक Banks	–	1,10
iv) अन्य Others	32587,65,99	26288,55,25
योग TOTAL	63202,56,22	48512,16,06
ग C. II. भारत के बाहर अग्रिम Advances outside India	शून्य Nil	शून्य Nil
सकल योग GRAND TOTAL (ग C. I व and ग C. II)	63202,56,22	48512,16,06



(रु. Rs. 000's हटाकर Omitted)

विवरण PARTICULARS	यथा As on 31-03-2010		यथा As on 31-03-2009	
	रु. Rs.	रु. Rs.	रु. Rs.	रु. Rs.
अनुसूची 10 – स्थाई आस्तियाँ				
SCHEDULE 10 – FIXED ASSETS				
I. परिसर* Premises*				
पिछले वर्ष के 31 मार्च की स्थिति के अनुसार लागत पर At cost as on 31st March of the preceding year	143,07,04		131,04,89	
इस अवधि के दौरान परिवर्धन Additions during the period	5,81,63		12,38,97	
	148,88,67		143,43,86	
इस अवधि के दौरान कटौतियाँ Deductions during the period	4,81		36,82	
	148,83,86		143,07,04	
यथातिथि मूल्यहास Depreciation to date	51,65,69	97,18,17	45,55,13	97,51,91
II. अन्य स्थाई आस्तियाँ Other Fixed Assets (फर्नीचर और जुड़नार सहित including furniture and fixtures)				
पूर्ववर्ती वर्ष के 31 मार्च की स्थिति के अनुसार लागत पर At cost as on 31st March of the preceding year	632,78,64		592,35,00	
वर्ष के दौरान परिवर्धन Additions during the period	54,23,51		127,19,51	
	687,02,15		719,54,51	
वर्ष के दौरान कटौतियाँ Deductions during the period	20,93,88		86,75,87	
	666,08,27		632,78,64	
यथातिथि मूल्यहास Depreciation to date	474,00,38	192,07,89	431,38,48	201,40,16
योग TOTAL (I व & II)		289,26,06		298,92,07

* जिला स्टेडियम समिति मंगलूर द्वारा आबंटित भूमि के संबंध में 99 वर्ष हेतु रु. 1 की दर से पट्टेदारी अधिकार शामिल।

* Includes Leasehold rights for 99 years in respect of land allotted by District Stadium Committee Mangalore recognised at Re.1.



(₹. Rs. 000's हटाकर Omitted))

विवरण PARTICULARS	यथा As on 31-03-2010 ₹. Rs.	यथा As on 31-03-2009 ₹. Rs.
अनुसूची 11 – अन्य आस्तियाँ SCHEDULE 11 – OTHER ASSETS		
I. अंतर-कार्यालय समायोजन (निवल) Inter - Office Adjustments (Net)	–	372,93,73
II. प्रोद्भूत ब्याज Interest accrued	515,40,36	485,29,49
III. पूर्व दत्त कर/स्रोत पर काटा गया कर Tax-paid in advance/tax deducted at source	1575,84,97	1131,12,96
IV. लेखन-सामग्री एवं स्टाम्प Stationery and stamps	2,35,54	2,31,88
V. दावों के निपटान में अर्जित गैर-बैंकिंग आस्तियाँ Non-banking assets acquired in satisfaction of claims	16,87	16,87
VI. अन्य Others	767,14,80	625,41,39
योग TOTAL	2860,92,54	2617,26,32
अनुसूची 12 – आकस्मिक देयताएँ SCHEDULE 12 – CONTINGENT LIABILITIES		
I. कर्ज के रूप में स्वीकार नहीं किये गये बैंक के विरुद्ध दावे Claims against the bank not acknowledged as debts	30,27,17	34,56,98
II. अंशतः प्रदत्त निवेशों के लिए देयता Liability for partly paid investments	–	–
III. क. बकाया वायदा विदेशी मुद्रा संविदाओं के बाबत देयता A. Liability on account of outstanding forward exchange contracts	23704,93,11	27923,07,71
ख. व्युत्पन्नी B. Derivatives	625,00,00	1861,87,52
IV. संघटकों की ओर से दी गई गारंटियाँ Guarantees given on behalf of constituents		
क/a) भारत में in India	8847,55,81	5960,95,24
ख/b) भारत के बाहर outside India	852,61,65	574,72,68
V. स्वीकृतियाँ, पृष्ठांकन एवं अन्य बाध्यताएँ Acceptances, endorsements and other obligations	6904,39,98	5875,76,52
VI. अन्य मदें जिनके लिए बैंक आकस्मिक रूप से उत्तरदायी है Other items for which the Bank is contingently liable	शून्य Nil	शून्य Nil
योग TOTAL	40964,77,72	42230,96,65



(रु. Rs. 000's हटाकर Omitted)

विवरण PARTICULARS	31-03-2010 को समाप्त वर्ष Year ended 31-03-2010 रु. Rs.	31-03-2009 को समाप्त वर्ष Year ended 31-03-2009 रु. Rs.
अनुसूची 13 – अर्जित ब्याज		
SCHEDULE 13 – INTEREST EARNED		
I. अग्रिमों/बिलों पर ब्याज/बट्टा Interest/Discount on advances/bills	4979,20,29	4384,87,42
II. निवेशों पर ब्याज Interest on investments	2091,43,26	1507,66,52
III. भारतीय रिज़र्व बैंक के पास शेष और अन्य अंतर-बैंक निधियों पर ब्याज Interest on balances with Reserve Bank of India and other Inter-bank Funds	3,75,31	85,03,01
IV. अन्य Others	220,21,55	89,78,20
योग TOTAL	7294,60,41	6067,35,15
अनुसूची 14 – अन्य आय		
SCHEDULE 14 – OTHER INCOME		
I. कमीशन, विनिमय एवं दलाली Commission, exchange and brokerage	302,26,33	264,84,84
II. निवेशों के विक्रय पर लाभ (निवल) Profit on sale of investments (net)	308,81,97	442,47,40
III. भूमि, भवनों एवं अन्य आस्तियों के विक्रय पर लाभ (निवल) Profit on sale of land, buildings and other assets (net)	– 2,31,63	– 82,47
IV. विनिमय लेन-देनों पर लाभ (निवल) Profit on exchange transactions (net)	93,36,23	78,43,39
V. अनुषंगियों/कंपनियों से लाभांश आदि के रूप में अर्जित आय Income earned by way of dividends, etc. from subsidiaries/companies	4,50,38	6,33,91
VI. विविध आय Miscellaneous income *	479,78,89	315,94,40
योग TOTAL	1186,42,17	1107,21,47
* वसूली के कारण आगे अनपेक्षित प्रावधान भी शामिल हैं		
* Includes Provision no longer required on account of recovery	97,57,49	91,40,09



(रु. Rs. 000's हटाकर Omitted)

विवरण PARTICULARS	31-03-2010 को समाप्त वर्ष Year ended 31-03-2010 रु. Rs.	31-03-2009 को समाप्त वर्ष Year ended 31-03-2009 रु. Rs.
अनुसूची 15 – व्यय किया गया ब्याज		
SCHEDULE 15 – INTEREST EXPENDED		
I. जमाराशियों पर प्रदत्त ब्याज Interest paid on deposits	4555,30,09	4082,83,41
II. भारतीय रिज़र्व बैंक/अंतर-बैंक उधारों पर प्रदत्त ब्याज Interest paid on Reserve Bank of India/inter-bank borrowings	27,81,06	105,99,88
III. अन्य Others	501,23,50	187,54,19
योग TOTAL	5084,34,65	4376,37,48
अनुसूची 16 – परिचालन व्यय		
SCHEDULE 16 – OPERATING EXPENSES		
I. कर्मचारियों को भुगतान और उनके लिए प्रावधान Payment to and provisions for employees	631,70,45	512,97,17
II. किराया, कर एवं बिजली Rent, taxes and lighting	115,32,87	101,06,71
III. मुद्रण एवं लेखन-सामग्री Printing and stationery	13,32,71	13,64,09
IV. विज्ञापन एवं प्रचार Advertisement and publicity	18,25,47	16,47,87
V. बैंक की संपत्ति पर मूल्यहास Depreciation on bank's property	65,92,98	54,95,76
VI. निदेशकों की फीस, भत्ते और व्यय Directors' fees, allowances and expenses	87,91	71,47
VII. लेखा परीक्षकों की फीस एवं व्यय (शाखा लेखा परीक्षकों सहित) Auditors' fees and expenses (including branch auditors)	10,68,59	10,08,73
VIII. विधि प्रभार Law Charges	2,06,72	1,65,49
IX. डाक खर्च, तार, टेलीफोन आदि Postages, Telegrams, Telephones, etc.	38,78,01	28,07,71
X. मरम्मत एवं अनुरक्षण Repairs and Maintenance	29,53,79	26,08,90
XI. बीमा Insurance	68,87,68	54,31,33
XII. अन्य व्यय Other expenditure	264,58,09	226,52,43
योग TOTAL	1259,95,27	1046,57,66



अनुसूची 17 – महत्वपूर्ण लेखांकन नीतियाँ जो 31 मार्च, 2010 को समाप्त वर्ष हेतु लेखों का अंग हैं

1. वित्तीय विवरणों को तैयार करने का आधार

- क) वित्तीय विवरण लेखांकन के उपचित आधार पर ऐतिहासिक लागत परंपरा के तहत तैयार तथा प्रस्तुत किए गए हैं, तथा अन्यथा उल्लिखित तथा भारतीय रिज़र्व बैंक (भा.रि.बैं.) द्वारा जारी दिशानिदेशों के अनुसार नकदी आधार पर निर्धारित मदों के अलावा ये भारतीय सनदी लेखाकार संस्थान द्वारा जारी लेखा मानकों तथा बैंकिंग विनियमन अधिनियम, 1949 तथा कंपनी अधिनियम, 1956 के तहत निर्धारित संबंधित अपेक्षाओं तथा भारत में बैंकिंग उद्योग में प्रचलित वर्तमान रीतियों के अनुरूप हैं।
- ख) सामान्य रूप से स्वीकृत लेखांकन सिद्धांतों (जीएएपी) के अनुरूप प्रबंधन से वित्तीय विवरणों की तैयारी में रिपोर्टिंग अवधि के दौरान वित्तीय विवरणों तथा रिपोर्ट की गई आय एवं व्ययों के दिनांक को आस्तियों तथा देयताओं (आकस्मिक देयताओं सहित) की रिपोर्ट की गई राशि में माने प्राक्कलनों एवं अनुमानों को प्रकट करना अपेक्षित है। प्रबंधन का मानना है कि वित्तीय विवरण तैयार करने में प्रयुक्त प्राक्कलन विवेकपूर्ण एवं तर्कसंगत हैं। वास्तविक इन प्राक्कलनों से भिन्न हो सकते हैं।

2. राजस्व निर्धारण

- क) आय को निम्नवत् को छोड़कर उपचित आधार पर निर्धारित किया जाता है:
- बैंक गारंटियों तथा साख पत्र पर कमीशन; आपूर्तिकार क्रेता की साख पर उधार की व्यवस्था तथा लॉकर किराया जो प्राप्ति आधार पर निर्धारित किया जाता है।
 - गैर निष्पादक अग्रिमों तथा निवेशों पर आय तथा केंद्र सरकार द्वारा गारंटीकृत प्रतिभूतियाँ, जिनके लिए 90 दिनों के अंदर ब्याज वसूल नहीं किए जाते हैं तो प्राप्ति आधार पर निर्धारित की जाती हैं।
- ख) 'परिपक्वता हेतु धारित' प्रवर्ग में निवेशों की बिक्री पर प्राप्त लाभ को छोड़कर, जिसे लाभ तथा हानि खाते में निर्धारित किया जाता है तथा तद्नंतर भा.रि.बैं. के दिशानिदेशों के अनुसार आरक्षित पूँजी खाते में विनियोजित किया जाता है, निवेश की बिक्री पर लाभ या हानि को बिक्री के समय निपटान आधार पर लाभ और हानि खाते में निर्धारित किया जाता है।
- ग) बैंक के प्रत्यक्ष अंशदान पर प्राप्त दलाली/कमीशन/प्रोत्साहन को प्रतिभूतियों की लागत से काटा गया है, जबकि प्रतिभूतियों के अर्जन हेतु प्रदत्त दलाली को राजस्व व्यय के रूप में माना गया है।
- घ) प्रतिभूतियों के क्रय या विक्रय पर खंडित अवधि ब्याज को राजस्व मद के रूप में माना गया है।

3. अग्रिम

- क) अग्रिमों को भा.रि.बैं. के दिशानिदेशों के अनुसार मानक, अवमानक, संदिग्ध तथा हानि आस्तियों में वर्गीकृत किया गया है तथा गैर निष्पादक अग्रिमों (गैर निष्पादक आस्तियों) हेतु किए गए निर्दिष्ट प्रावधान के निवल के रूप में दर्शाया गया है।
- ख) क्रेडिट कार्ड बकायों को वहां गैर निष्पादक आस्तियों के रूप में विनिर्दिष्ट किये गए हैं जहां न्यूनतम प्राप्य बकाया राशियां लगातार 90 दिन से अधिक की अवधि तक चूक में रहे हैं। गैर निष्पादक कार्ड खातों से आय वित्तीय विवरण में नहीं ली गई है।
- ग) अवमानक, संदिग्ध तथा हानि अग्रिमों के लिए प्रावधान भारतीय रिज़र्व बैंक द्वारा निर्धारित विवेकपूर्ण मानदंडों के अंतर्गत आस्ति वर्गीकरण और प्रावधानीकरण अपेक्षा के आधार पर किया गया है।
- घ) गैर-निष्पादक अग्रिमों में वसूली पहले बही शेष में, उसके बाद प्रभारों एवं उसके पश्चात गैर वसूल ब्याज में विनियोजित की जाती है।
- ङ) भा.रि.बैं. दिशानिदेशों के अनुसार निर्धारित मानक आस्तियों हेतु सामान्य प्रावधान को "अन्य देयताओं" के तहत शामिल किया गया है।
- त) पुनः संरचित खाते: पुनः संरचित अग्रिमों हेतु ऋण के उचित मूल्य में ह्रास के लिए प्रावधान अन्यथा अपेक्षित प्रावधान के अलावा भारतीय रिज़र्व बैंक द्वारा जारी दिशानिदेशों के अनुसार किए गए हैं। अग्रिम के उचित मूल्य में ह्रास हेतु प्रावधान अग्रिमों से घटाया नहीं गया है तथा 'अन्य देयताएं-अन्य' शीर्ष के तहत तुलन पत्र में शामिल किया गया है।

4. निवेश

4.1 वर्गीकरण एवं श्रेणीकरण

भारतीय रिज़र्व बैंक द्वारा जारी दिशानिदेशों के अनुसार निवेशों को अधिग्रहण के समय निम्नलिखित श्रेणियों में वर्गीकृत किया जाता है :

- परिपक्वता हेतु धारित (एचटीएम)
- बिक्री हेतु उपलब्ध (एफएस) तथा
- व्यापार हेतु धारित (एचएफटी)

बैंक भा.रि.बैंक द्वारा दी गई अनुमति के अनुसार निवेशों की श्रेणी में परस्पर परिवर्तन करता है। प्रतिभूतियों का एक वर्ग से दूसरे वर्ग में अंतरण यदि किया जाता है तो अंतरण के दिनांक को न्यूनतम अर्जन लागत/बही मूल्य/बाजार मूल्य पर किया जाता है तथा ऐसे अंतरण पर, यदि कोई मूल्यहास है तो उसको लाभ तथा हानि खाते में निर्धारित किया जाता है।

तथापि, तुलन पत्र में प्रकटन हेतु निवेशों को छह प्रवर्गों में वर्गीकृत किया जाता है - सरकारी प्रतिभूतियां, अन्य अनुमोदित प्रतिभूतियां, शेयर, डिबेंचर तथा बांड, अनुषंगियों/क्षे.ग्रा.बैं./संयुक्त उद्यमों तथा अन्य (म्यूचुअल फंड की यूनिटों, वाणिज्यिक पत्रों, जमा प्रमाण पत्र तथा वेंचर पूंजी निधि) में निवेश।



**SCHEDULE 17 – SIGNIFICANT ACCOUNTING POLICIES FORMING PART OF THE
ACCOUNTS FOR THE YEAR ENDED 31st MARCH, 2010****1. BASIS OF PREPARATION OF FINANCIAL STATEMENTS**

- a) The financial statements have been prepared and presented under the historical cost convention on accrual basis of accounting unless otherwise stated and except for items recognized on cash basis, as per guidelines issued by the Reserve Bank of India [‘RBI’] and comply with the Accounting standards issued by the Institute of Chartered Accountants of India and relevant requirements prescribed under the Banking Regulation Act, 1949 and Companies Act, 1956, and current practices prevailing within the banking industry in India.
- b) The preparation of financial statements in conformity with generally accepted accounting principles [GAAP] requires the management to make estimates and assumptions considered in the reported amounts of assets and liabilities (including contingent liabilities) as of the date of the financial statements and the reported income and expenses during the reporting period. The Management believes that the estimates used in the preparation of the financial statements are prudent and reasonable. Actuals could differ from these estimates.

2. REVENUE RECOGNITION

- a] Income is recognized on an accrual basis except:
- (i) Commission on Bank Guarantees and Letters of Credit; arrangement of suppliers /buyers Credit; and Locker rent which are recognized on receipt basis.
 - (ii) Interest income on Non-Performing advances and investments, and securities guaranteed by Central Government where interest is not realized within 90 days is recognized on receipt basis.
- b] Profit or loss on sale of investments is recognized in the profit and loss account on settlement basis at the time of sale except the realized profit on sale of investments in ‘Held to Maturity’ category which is recognized in the profit and loss account and subsequently appropriated to capital reserve account in accordance with RBI guidelines.
- c] Brokerage/commission/incentives received on Banks direct subscriptions are deducted from the cost of securities, whereas brokerage paid in connection with acquisition of securities is treated as revenue expenditure.

- d] The broken period interest on sale or purchase of securities is treated as revenue item.

3. ADVANCES

- a) Advances are classified into standard, sub-standard, doubtful and loss assets in accordance with the guidelines issued by the RBI and are stated net of specific provisions made towards Non-Performing Advances [‘NPAs’].
- b) Credit Card dues are identified as NPAs where minimum dues receivable are in default for a continuous period of more than 90 days. Income from non performing card accounts is not recognized in financial statements.
- c) Provisions for sub-standard, doubtful and loss advances are made on the basis of asset classification and provisioning requirements under the prudential norms laid down by the Reserve Bank of India.
- d) Recoveries in non-performing advances are appropriated first towards book balance, then to charges and thereafter to unrealized interest.
- e) General provision for Standard Assets made in accordance with RBI Guidelines is included under “Other liabilities-others”.
- f) Restructured Accounts: For restructured advances, provisions for erosion in fair value of loan are made in accordance with the guidelines issued by RBI, in addition to the provision otherwise required. The provision for erosion in fair value of advance is not reduced from advances and is included in the balance sheet under the head “Other Liabilities-Others”.

4. INVESTMENTS**4.1 Categorization & Classification**

In accordance with the RBI guidelines, investments at the time of acquisition are categorized as

- Held to Maturity [HTM],
- Available for Sale [AFS] and
- Held for Trading [HFT].

The Bank shifts the investments category inter-se as permitted by RBI at the least of acquisition cost / book value / market value, on the date of transfer and the depreciation, if any, on such transfer is recognized in the profit and loss account.

However, for disclosure in the balance sheet, investments are classified under six categories – Government securities, other approved securities, shares, debentures and bonds, Investments in Subsidiaries/ RRB/Joint Ventures and Others



“परिपक्वता हेतु धारित” श्रेणी के तहत वर्गीकृत निवेशों में निम्नलिखित शामिल हैं :

- क) मांग तथा मीयादी देयताओं के 25% तक एस.एल.आर. प्रतिभूतियों में निवेश।
- ख) पुनः पूंजीकरण आवश्यकताओं हेतु भारत सरकार से प्राप्त पुनः पूंजीकरण बांड।
- ग) अनुषंगियों के शेयरों में निवेश।
- घ) नाबार्ड की आर.आई.डी.एफ. योजनाएं/सिडबी की एम.एस.एम.ई. (पुनर्वित्त) निधि/एन.एच.बी. की आर.एच.एफ. तक जमाएं।
- ङ) वेंचर पूंजी निधियों में निवेश 23 अगस्त, 2006 के बाद प्रत्येक ड्रा डाऊन से तीन वर्षों की आरंभिक अवधि के लिए की गई हैं।

ट्रेडिंग के उद्देश्य से प्राथमिक रूप से अधिग्रहीत निवेशों को एचएफटी प्रतिभूतियों के रूप में वर्गीकृत किया जाता है। भारतीय रिजर्व बैंक के दिशानिदेशों के अनुसार एचएफटी श्रेणी में प्रतिभूतियां 90 दिन से अधिक नहीं धारित की जाती हैं व विक्रय करने में असमर्थता या अत्याधिक उतार-चढ़ाव अथवा बाजार के दिशाहीन होने जैसी आपवादिक परिस्थितियों में ही आल्को/निवेश समिति के अनुमोदन से एएफएस श्रेणी में स्थानांतरित किए जाते हैं।

अन्य सभी निवेशों को एएफएस के तहत वर्गीकृत किया जाता है।

4.2 मूल्यांकन तथा परिणामी समायोजन

क) परिपक्वता हेतु धारित: परिपक्वता हेतु धारित श्रेणी के तहत वर्गीकृत निवेश भारत औरसत अर्जन लागत पर मूल्यांकित किए गए हैं। अधिग्रहण

पर प्रीमियम यदि कोई है तो परिपक्वता की शेष अवधि में सीधी रेखा के आधार पर परिशोधन किया गया है। परिपक्वता हेतु धारित के अंतर्गत वर्गीकृत अनुषंगियों में निवेश के मामले में अस्थायी के अलावा ऐसे निवेश के मूल्य में किसी कमी की पहचान की जाती है और उस के लिए प्रावधान किया जाता है। वेंचर पूंजी में निवेशों को लागत पर मूल्यांकित किया जाता है।

ख) बिक्री हेतु उपलब्ध तथा व्यापार हेतु धारित:

(i) व्यापार हेतु धारित तथा ‘बिक्री हेतु उपलब्ध’ श्रेणी के तहत वर्गीकृत निवेश बाजार अनुमानित वसूली योग्य मूल्य भा.रि.बैं. के दिशानिदेशों के अनुसार क्रमशः एच.एफ.टी. तथा ए.एफ.एस. मासिक तथा तिमाही अंतराल में अंकित किया जाता है। जबकि ऊपर 4.1 में उल्लिखित प्रत्येक श्रेणी के अन्तर्गत परिणामी निवल मूल्यहास यदि कोई है, की लाभ एवं हानि खाते में “प्रावधान एवं आकस्मिकताओं” के रूप में पहचान की जाती है तथा मूल्यहास हेतु पहले किए गए प्रावधान के अलावा निवल अधिमूल्यन तक छोड़ दिया गया है। वर्ष के दौरान पुनर्मूल्यांकन के पश्चात् अलग-अलग प्रतिभूतियों के बही मूल्य में परिवर्तन नहीं हुआ है। मूल्यहास के अतिरिक्त प्रावधान के प्रतिलेखन के संबंध में, उसे “प्रावधान और आकस्मिकताएँ” में जमा किया जाता है और समतुल्य राशि (करों का निवल और सांविधिक आरक्षित निधि में अंतरण) को अनुसूची 2 “आरक्षित निधि एवं अधिशेष” के तहत निवेश आरक्षित निधि खाते में विनियोजित किया जाता है।

(ii) उपरोक्त (i) के उद्देश्य हेतु, बाजार कीमत/अनुमानित प्राप्य मूल्य निम्नवत् निर्धारित किया जाता है:

1.	केन्द्र सरकार की प्रतिभूतियां	(i) उद्धृत: एफआईएमएमडीए द्वारा दिये कोटेशन के अनुसार बाजार मूल्य- पर (ii) अनुद्धृत: एफआईएमएमडीए द्वारा दी गई कीमतों/वाईटीएम दरों के आधार पर
2.	राज्य सरकार की प्रतिभूतियां, केन्द्र/राज्य सरकार द्वारा गारंटीकृत प्रतिभूतियां (अन्य अनुमोदन प्रतिभूतियां)	एफआईएमएमडीए द्वारा निर्दिष्ट प्रतिलाभ पर उपयुक्त अतिरिक्त कीमत लागत अंतर पर
3.	ट्रेजरी बिल/जमा प्रमाण पत्र/ वाणिज्यिक पत्र/क्षेत्राबैंकों में निवेश	बाजार मूल्य पर मूल्यांकित पीडी कारोबार की वजह से धारित ट्रेजरी बिलों के सिवाय कीमत लागत अंतर
4.	ईक्विटी शेयर	(i) उद्धृत : बाजार मूल्य पर (ii) अनुद्धृत : कंपनी के अद्यतन तुलन पत्र (एक वर्ष से अधिक पुराना न हो) के अनुसार विश्लेषित मूल्य पर अन्यथा रु. 1.00 प्रति कंपनी
5.	अधिमान शेयर, डिबेंचर एवं बांड	(i) उद्धृत : बाजार मूल्य पर (ii) अनुद्धृत : परिपक्वता हेतु उचित लाभ पर
6.	म्यूचुअल फंड	(i) उद्धृत : बाजार मूल्य पर (ii) अनुद्धृत : प्रत्येक योजना में फण्ड द्वारा घोषित पुनर्बिक्री मूल्य या निवल आस्ति मूल्य पर (जहाँ पुनर्बिक्री मूल्य उपलब्ध नहीं है)
7.	वेंचर पूंजी निधि	(i) उद्धृत : बाजार मूल्य पर (ii) अनुद्धृत : क) उपरोक्त 4 के अनुसार ईक्विटी शेयर ख) उपरोक्त 5 के अनुसार बांड ग) उपरोक्त 6 के अनुसार म्यूचुअल फंड में यूनिटें



[units of Mutual Funds, Commercial Papers, certificate of deposits and Venture Capital Funds].

Investments classified under 'Held to Maturity' include the following:

- a) Investments in SLR securities upto 25% of Demand and Time liabilities.
- b) Recapitalisation bonds received from the Government of India towards recapitalisation requirements.
- c) Investments in share of subsidiaries.
- d) RIDF Schemes of NABARD/MSME (Refinance) Fund of SIDBI/ RHF Deposits of NHB.
- e) Investment in Venture Capital Funds, for an initial period of 3 years of each draw down, after 23rd August 2006.

Investments acquired primarily with an intention for trading are classified as HFT securities. As per RBI guidelines, securities in HFT category are not held beyond 90 days and are transferred to AFS category under exceptional circumstances like not able to sell or extreme volatility or market becoming unidirectional, with the approval of the ALCO/Investment Committee.

All other investments are classified under AFS.

4.2 Valuation and consequential adjustments :

- a] Held to Maturity : Investments classified under 'Held-to-Maturity' are carried at weighted average acquisition

cost. Premium on acquisition, if any, is amortized on a straight-line basis over the remaining maturity period. In case of investments in subsidiaries any diminution, other than temporary, in the value of such investment is recognized and provided for. Investments in Venture Capital Fund is valued at Cost.

- b] Available for Sale and Held for Trading:

- (i) Investments in these categories (classified under the category 'Held for Trading' and 'Available for Sale') are marked to market / estimated realizable value as per RBI guidelines at monthly and quarterly intervals for HFT and AFS respectively. While the resultant net depreciation, if any, within each category referred to in 4.1 above, is recognized in profit & loss account as "Provisions and Contingencies", the net appreciation is ignored except to the extent of depreciation previously provided. The book value of the individual scrip is not changed after revaluation. In the case of write back of excess provision of depreciation the same is credited to "Provisions and Contingencies" and a like amount (net of taxes and transfer to Statutory Reserve) is appropriated to Investment Reserve Account under Schedule 2 – "Reserves & Surplus".

- (ii) For the purpose of (i) above, the market price / estimated realizable value is determined as under:

1.	Central Government of India securities	[i] Quoted : At market price as per the quotation put out by FIMMDA [ii] Unquoted : On the basis of the prices/YTM rates put out by the FIMMDA
2.	State Government Securities, Securities guaranteed by Central/State Government (other approval securities)	At appropriate additional spread upon the yield curve put out by FIMMDA
3.	Treasury Bills/Certificates of deposits/ Commercial paper/Investment in RRBs	At carrying cost except Treasury Bills held on account of PD business valued at market value.
4.	Equity share	[i] Quoted : At market price [ii] Unquoted : At break up value as ascertained from the company's latest Balance Sheet [not more than one year old], otherwise at Re.1/- per company.
5.	Preference Share, Debentures and Bonds	[i] Quoted : At market price [ii] Unquoted: On appropriate yield to maturity
6.	Mutual Fund	[i] Quoted : At market price [ii] Unquoted : At repurchase price or Net Asset Value [where repurchase price is not available] declared by the fund in each of the schemes
7.	Venture Capital Funds	[i] Quoted : At market value [ii] Unquoted : a) Equity Shares as per 4 above b) Bonds as per 5 above c) Units in mutual fund as per 6 above



4.3 गैर-निष्पादक निवेश

क) सभी प्रतिभूतियों, जिनके मूलधन की चुकौती या ब्याज की प्राप्ति देय तारीख से 90 दिनों के अंदर नहीं की जाती है, को गैर-निष्पादक निवेशों के रूप में वर्गीकृत किया जाता है केंद्र सरकार द्वारा गारंटीकृत प्रतिभूतियों को छोड़कर जिनको मूलधन/ब्याज अदायगी की बकाया राशि के बावजूद निष्पादक निवेशों के रूप में माना जाता है। गैर-निष्पादक के रूप में वर्गीकृत निवेशों के संबंध में, इन निवेशों के मूल्य में मूल्यहास हेतु उपयुक्त प्रावधान किए जाते हैं। इन प्रतिभूतियों के संबंध में मूल्यहास आवश्यकता का अन्य निष्पादक प्रतिभूतियों के संबंध में मूल्यवृद्धि के साथ समंजन नहीं किया जाता है।

ख) जहां बैंक का किसी पार्टी/ग्रुप के क्रेडिट एवं निवेश दोनों में विनिधान हैं तथा क्रेडिट विनिधान को गैर निष्पादक आस्ति के रूप में वर्गीकृत करने की स्थिति में इनमें निवेश विनिधान को भी गैर निष्पादक के रूप में वर्गीकृत किया जाता है।

4.4 रेपो लेनदेनों हेतु लेखांकन

भा.रि.बैं. द्वारा निर्धारित समरूप लेखांकन व्यवहार के अनुरूप रेपो लेनदेनों पर वर्ष के दौरान प्राप्त/प्रदत्त राशियां रेपो खाते में नामे/जमा की जाती हैं तथा लेनदेन की परिपक्वता पर प्रत्यावर्तित की गई हैं। लागत एवं राजस्व को यथास्थिति ब्याज व्यय/आय के रूप में माना जाता है। रेपो खाते में शेष को निवेश खाते में शेष हेतु समायोजित किया जाता है।

भारतीय रिज़र्व बैंक में तरलता समायोजन सुविधा के तहत रेपो लेनदेनों के संबंध में वर्ष के दौरान ऐसे लेनदेनों पर उधार ली गई राशि भा.रि.बैंक से रेपो खाते में जमा की जाती हैं। उस पर किए गए व्यय की, ब्याज व्यय के रूप में गणना की जाती है। भा.रि. बैंक के साथ रेपो खाते में धारित शेष को निवेश से घटाया नहीं जाता है तथा इसे मूल्यांकित किया जाता है। रेपो खाते में धारित शेष को एसएलआर निवेश प्रस्तुत करते समय धारित प्रतिभूतियों की राशि से घटाया गया है।

भा.रि.बैं. के साथ एलएएफ के तहत प्रत्यावर्ती रेपो लेनदेनों के संबंध में, वर्ष के दौरान भुगतान की गई राशि प्रत्यावर्ती रेपो निवेश-भा.रि.बैं. में नामे की जाती है तथा लेनदेन की परिपक्वता पर रिवर्स की जाती है। उस पर राजस्व को ब्याज आय के रूप में माना जाता है। भा.रि.बैं. के साथ रिवर्स रेपो में धारित शेष को यथा तुलन पत्र दिनांक को निवेश के तहत शामिल किया गया है तथा इसे मूल्यांकित नहीं किया गया है। रिवर्स रेपो में शेष को एसएलआर निवेशों पर आंकड़े प्रस्तुत करते समय धारित प्रतिभूतियों की राशि में शामिल किया गया है।

4.5 निवेश लेनदेन हेतु लेखांकन

- बैंक अपने निवेशों के लेखांकन हेतु राशि उपलब्धता तारीख पद्धति का प्रयोग करता है।
- लागत भारित औसत लागत पद्धति पर निर्धारित की जाती है।
- विक्रय पर लाभ प्रतिभूतियों के विक्रय पर हानि सहित निवलित किया जाता है।

iv) तरल म्यूचुअल फंडों के विक्रय/मोचन मूल्य तथा वही मूल्य के बीच अंतर को ब्याज आय के रूप में लिया जाता है। निवल परिसंपत्ति मूल्य तथा वही मूल्य के बीच के अंतर को प्रत्येक तिमाही के अंत में ब्याज आय के रूप में उपचित आधार पर लेखांकित किया जाता है।

5. स्थिर आस्तियाँ

क) स्थिर आस्तियों को संचित मूल्यहास तथा हानि हेतु प्रावधान को कम करते हुए लागत पर दर्शाया जाता है। लागत में क्रय कीमत तथा आस्ति को उसके अभिप्रेत प्रयोग हेतु उसके कार्य करने की स्थिति में लाने हेतु सहायक कोई भी लागत शामिल है। स्थिर आस्तियों की रख-रखाव राशि की प्रत्येक तुलन-पत्र दिनांक को समीक्षा की जाती है तथा किसी भी हानि हेतु भारतीय सनदी संस्थान द्वारा इस संबंध में जारी लेखांकन मानक 28 (आस्तियों का अनर्जक) के अनुसार समायोजित किया जाता है।

पूँजीगत जारी कार्य में स्थिर आस्तियों की लागत शामिल है जो अपने अभिप्रेत प्रयोग हेतु तैयार नहीं है तथा स्थिर आस्तियाँ अर्जित करने हेतु प्रदत्त अग्रिम भी शामिल है।

ख) कम्प्यूटरों/एटीएमों और पट्टेदारी सुधारों के मामलों को छोड़कर, जहाँ सीधी रेखा पद्धति का प्रयोग किया जाता है, परिवर्धन के दिनांक से हासमान शेष पद्धति पर मूल्यहास हेतु प्रावधान किया जाता है। कम्प्यूटरों, एटीएमों तथा पट्टेदारी सुधारों के मामलों को छोड़कर, जहाँ क्रमशः 1/3 प्रतिवर्ष, 1/7 प्रतिवर्ष तथा पट्टे की अवधि की दर पर मूल्यहास प्रदान किया जाता है, आस्तियों का मूल्यहास कंपनी अधिनियम 1956 की अनुसूची XIV में निर्धारित दरों में प्रदान किया जाता है।

ग) जहाँ भूमि एवं बिल्डिंग का मूल्य अलग-अलग नहीं लिया गया है, वहाँ परिसर पर मूल्यहास संयुक्त लागत पर प्रदान किया गया है।

6. विदेशी विनिमय संबंधी लेनदेन

क) विदेशी मुद्रा में किए गए लेनदेनों को लेनदेन की तिथि को लागू दरों पर परिकलित किया जाता है। विदेशी मुद्रा मौद्रिक आस्तियाँ एवं देयताएं तुलन-पत्र की तिथि को भारतीय विदेश विनिमय डीलर एसोसिएशन (एफईडीएआई) द्वारा अधिसूचित बंद विनिमय दरों पर परिकलित की जाती हैं तथा परिणामी लाभ/हानियां लाभ एवं हानि खाते में शामिल की जाती हैं।

ख) विदेशी मुद्रा गैर मौद्रिक मदें जो परपरागत लागत के अनुसार ली गई लेनदेन की तारीख को विनिमय दर का प्रयोग करके रिपोर्ट की गई हैं।

ग) ट्रेडिंग हेतु धारित बकाया वायदा विनिमय हाजिर व वायदा करार एफईडीएआई द्वारा अधिसूचित हाजिर तथा संबद्ध वायदा परिपक्वता हेतु निर्दिष्ट हैं। परिणामी लाभ या हानि को लाभ हानि खाते में लिया जाता है।



4.3 Non-performing Investments

- a] All such securities where repayment of principal or interest not serviced within 90 days from the due date are classified as Non-Performing Investments, except securities guaranteed by the Central Government which are treated as performing investments notwithstanding arrears of principal / interest payments. In respect of investments classified as Non-performing, appropriate provisions are made for the depreciation in the value of these investments. The depreciation requirement in respect of these securities is not set off against appreciation in respect of other performing securities.
- b] Where the Bank has both credit and investment exposures to any borrower/ group and in the event the credit exposure is classified as Non-Performing asset, the investment exposure to them is also classified as Non-Performing.

4.4 ACCOUNTING FOR REPO TRANSACTIONS

In line with the uniform accounting treatment prescribed by the RBI, monies received/paid during the year on Repo transactions are debited/credited to Repo Account and reversed on maturity of the transactions. Costs and revenues are accounted for as interest expenditure/income, as the case may be. Balance in Repo account is adjusted against the balance in the investment account.

In respect of Repo transactions under Liquidity Adjustment Facility with the RBI, monies borrowed during the year on such transactions are credited to REPO account from RBI. Expenditure thereon is accounted for as Interest Expenditure. Balance held in Repo account with RBI is not deducted from investment and are valued. The balance in Repo account is reduced from the amount of securities held while furnishing SLR investments.

In respect of Reverse Repo Transactions under LAF with the RBI, monies paid during the year are debited to 'Reverse REPO/Investment –RBI' and reversed on maturity of the transaction. Revenue thereon is accounted as interest income. Balance held in Reverse Repo with RBI is included under investments as on the Balance Sheet date and are not valued. The balance in Reverse Repo is included in the amount of securities held while furnishing data on SLR investments.

4.5 Accounting For Investment Transactions

- i) The Bank follows value date method of accounting its investments.;
- ii) Cost is determined on weighted average cost method.;
- iii) Profit on sale is netted with loss on sale of securities.;

- iv) The difference between the sale/ redemption value of liquid Mutual Funds and the book value, is treated as interest income. The difference between the Net Asset value and book value is accounted on accrual basis as interest income at the end of each quarter.

5. FIXED ASSETS

- a] Fixed assets are stated at cost less accumulated depreciation and provision for impairment. Cost comprises of the purchase price and any cost attributable for bringing the asset to its working condition for its intended use. The carrying amounts of fixed assets are reviewed at each balance sheet date and adjusted for any impairment in accordance with the Accounting Standard 28 ("Impairment of Assets") issued in this regard by the Institute of Chartered Accountants of India.

Capital Work-in-progress includes cost of fixed assets that are not ready for their intended use and also includes advances paid to acquire fixed assets.

- b] Depreciation is provided on the diminishing balance method from the date of addition except in case of computers /ATMs and leasehold improvements where the straightline method is used. The assets are depreciated at the rates prescribed in Schedule XIV to the Companies Act 1956, except in the case of computers, ATMs and leasehold improvements which are depreciated at the rate of 1/3rd per annum, 1/7th per annum and over the period of the lease respectively.
- c] Depreciation on premises is provided for on composite cost, wherever the value of land and building is not separately identified.

6. TRANSACTIONS INVOLVING FOREIGN EXCHANGE

- a) Transactions denominated in foreign currencies are accounted for at the rates prevailing on the date of the transaction. Foreign currency monetary assets and liabilities are translated at the balance sheet date at closing exchange rates notified by Foreign Exchange Dealers Association of India ['FEDAI'] and the resulting profits/losses are recognized in the profit and loss account.
- b) Foreign Currency non-monetary items, which are carried in terms at historical cost, are reported using the exchange rate at the date of the transaction.
- c) Outstanding foreign exchange spot and forward contracts meant for trading purpose are revalued at the exchange rates specified for spot and the respective forward maturities as notified by FEDAI. The resulting profit or loss is shown under Profit or Loss account.



घ) विदेशी विनिमय वायदा करार, जो ट्रेडिंग हेतु उद्देशित नहीं हैं तथा तुलन पत्र के दिनांक को बकाया हैं, अंतिम स्पॉट पर मूल्यांकित किए गए हैं तथा परिणामी लाभ या हानि, लाभ अथवा हानि खाते में शामिल किया गया है। ऐसे वायदा विनिमय करार के प्रारम्भ पर उद्भूत प्रीमियम या बट्टा करार अवधि में ब्याज व्यय अथवा आय के रूप में परिशोधित किया गया है।

ङ) विदेशी मुद्रा में आकस्मिक देयताओं को एफईडीएआई की अंतिम स्पॉट दरों का उपयोग करके रिपोर्ट किया जाता है।

7. व्युत्पत्ती

क) बैंक विदेशी मुद्रा ब्याज दर स्वेप, मुद्रा स्वेप, मुद्रा फ्युचर, ऑप्शन तथा वायदा दर करार के रूप में व्युत्पत्ती करारों में भाग लेता है।

ख) व्युत्पत्ती करारों पर बचाव के रूप में वर्गीकृत आय/व्यय उपचय आधार पर दर्ज की जाती है।

ग) सभी ट्रेडिंग व्युत्पत्ती करार बाजार को निर्दिष्ट किए जाते हैं तथा परिणामी लाभ या हानियां लाभ-हानि खाते में विनिर्दिष्ट की जाती हैं।

घ) सभी व्युत्पत्ती लेनदेन आकस्मिक देयताओं के तहत वर्गीकृत किए जाते हैं तथा विदेशी मुद्राओं में विनिर्दिष्ट लेनदेन एफईडीएआई अंतिम स्पॉट दरें प्रयोग करके रिपोर्ट किए जाते हैं।

8. बहुमूल्य धातु संबंधी लेनदेन

क) बहुमूल्य धातु लेनदेन से हुई आय को “अन्य आय” के रूप में लेखांकित किया गया है। परेषण आधार पर प्राप्त धातुओं के मामले में उसे विक्रय के समय में लिया गया है।

ख) बहुमूल्य धातुओं के रूप में उपलब्ध ग्राहकों को दिए गए पण्य ऋणों तथा जनता से स्वर्ण जमा योजना के अंतर्गत प्राप्त जमाओं को अवधि समाप्ति के समय प्रचलित बाजार संबंध दरों में परिवर्तित किया गया है तथा क्रमशः “अग्रिम” और “जमाएं” शीर्ष के तहत दर्शाया गया है।

ग) बहुमूल्य धातुओं के शेष स्टाक को (अपने लेनदेन) लागत से निम्न तथा निवल वसूली योग्य मूल्य पर आँका गया है।

घ) स्वर्ण जमा योजना के अंतर्गत धारित स्वर्ण के अंतिम स्टाक को भारतीय रिज़र्व बैंक के दिशानिर्देशों के अनुसार बाजार संबंध दरों पर आँका गया है।

9. नकदी एवं भारतीय रिज़र्व बैंक में शेष

नकदी तथा भारतीय रिज़र्व बैंक में शेष में हस्तगत व एटीएमों में नकदी तथा हस्तगत स्वर्ण एवं भारतीय रिज़र्व बैंक के पास चालू खाते में शेष शामिल हैं।

10. स्टाफ हितलाभ

(क) बैंक ने भारतीय सनदी लेखाकार संस्थान द्वारा जारी लेखा मानक 15 के अनुसार कर्मचारी हितलाभ का लेखा-जोखा प्रस्तुत किया है।

(ख) i) उपदान, पेंशन तथा छुट्टी नकदीकरण, बीमारी छुट्टी आदि को देय अंशदान, जो हित लाभ परिभाषित हैं, तुलन-पत्र दिनांक को स्वतंत्र बीमांकक द्वारा किए गए बीमांकिक मूल्यांकन पर आधारित हैं।

ii) मान्यता प्राप्त भविष्य निधि को देय अंशदान, जो निर्धारित अंशदान योजना है, लाभ तथा हानि खाते में प्रभारित किए जाते हैं।

11. अमूर्त आस्तियाँ

कंप्यूटर साफ्टवेयर सहित अमूर्त आस्तियाँ $1/3$ वार्षिक की दर से परिशोधित की जाती है।

12. पट्टागत लेनदेन

परिचालन पट्टे पर ली गई आस्तियों हेतु पट्टे के भुगतानों को पट्टे की अवधि में सीधी रेखा पद्धति के आधार पर लाभ तथा हानि खाते में व्यय के रूप में लिया जाएगा।

13. आकस्मिक देयताएं एवं प्रावधान

भारतीय सनदी लेखाकार संस्थान द्वारा जारी लेखांकन मानक 29 “प्रावधान, आकस्मिक देयताएं तथा आकस्मिक आस्तियाँ” के अनुरूप बैंक प्रावधानों को केवल तभी लेती है जब यह विगत कार्य के फलस्वरूप वर्तमान दायित्व होता है। यह संभव है कि आर्थिक लाभ अभिव्यक्त करनेवाले संसाधनों को बाहर प्रवाह से दायित्व का निपटान करने की अपेक्षा होगी तथा जब दायित्व का विश्वसनीय प्राक्कलन किया जा सकता है।

संभावित दायित्व उत्पन्न करने वाले पिछले कार्य की पुष्टि जिनका अस्तित्व एक अथवा अधिक अनिश्चित भावी घटनाओं, जो पूर्वतः बैंक के नियंत्रण में नहीं हैं के घटने या न घटने पर ही, की जाएगी अथवा वर्तमान दायित्व जहाँ यह सम्मान नहीं है कि आर्थिक लाभ उत्पन्न करने वाले संसाधनों का कोई बहि प्रवाह दायित्व का निपटान करने हेतु अपेक्षित होगा अथवा दायित्व की राशि विश्वसनीय प्राक्कलन नहीं किया जा सकता है, इन्हें आकस्मिक देयताओं के रूप में माना जाता है तथा लेखांकन मानक 29 के अनुसार कार्यवाही की जाती है।

वित्तीय विवरण में आकस्मिक आस्तियाँ नहीं ली जाती है।

14. आय पर कर

आय कर व्यय में चालू कर (अर्थात आय कर नियम के अनुसार निर्धारित अवधि हेतु कर की राशि) तथा आस्थगित कर प्रभार या जमा [अवधि हेतु लेखांकन आय तथा कर योग्य आय के बीच समय के अंतर का कर प्रभाव प्रतिबिंबित करता है] शामिल है।



- d) Foreign exchange forward contracts, which are not intended for trading and are outstanding at the balance sheet date, are valued at the closing spot rate and the resulting profit or loss is included in the Profit or Loss account. The premium or discount arising at the inception of such a forward exchange contract is amortized as interest expense or income over the life of the contract.
- e) Contingent liabilities denominated in foreign currency are reported using the FEDAI closing spot rates.

7. DERIVATIVES

- a) The bank enters into derivative contracts such as foreign currency interest rate swaps, currency swaps, currency futures, options and forward rate agreements.
- b) The income/expenses on derivative contracts classified as hedge are recorded on accrual basis.
- c) All trading derivative contracts are marked to market and the resultant gains or losses are recognized in the profit and loss account.
- d) All derivative transactions are classified under contingent liabilities and those denominated in foreign currencies are reported using the FEDAI closing spot rates.

8. TRANSACTIONS INVOLVING PRECIOUS METALS

- a] Income from precious metals transactions is accounted for as "Other Income". In case of metals received on consignment basis, the income thereon is recognized at the time of sale.
- b] Commodity loans to the constituents and deposits from public under the gold deposit scheme in the form of precious metals are translated at market related rates prevailing at the close of the period and shown under the head "Advances" and "Deposits" respectively.
- c] Closing stock of precious metals [own dealing] is valued at lower of the cost and net realizable value.
- d] Closing stock of gold held under Gold Deposit Scheme is valued at market related rates, as per RBI guidelines.

9. CASH AND BALANCES WITH RESERVE BANK OF INDIA

Cash and Balance with Reserve Bank of India include cash on hand and in ATM's, and gold in hand and balances with RBI in current accounts.

10. EMPLOYEE BENEFITS

- a) The Bank has accounted for Employee Benefits as per Accounting Standard 15 issued by the Institute of Chartered Accountants of India.
- b) i) Contributions payable to Gratuity, Pension and Leave Encashment, Sick Leave, etc., which are defined benefits, based on actuarial valuations, at the Balance Sheet date, carried out by an independent actuary;
- ii) Contributions payable to the recognized provident fund, which is a defined contribution scheme; are charged to the profit and loss account.

11. INTANGIBLES

Intangible assets comprising of Computer software is amortised @1/3 p.a.

12. LEASE TRANSACTIONS

Lease payments for assets taken on operating lease are recognized as an expense in the profit and loss account on a straight-line basis over the lease term.

13. CONTINGENT LIABILITIES AND PROVISIONS

In conformity with AS 29, "Provisions, Contingent Liabilities and Contingent Assets", issued by the Institute of Chartered Accountants of India, the Bank recognizes provisions only when it has a present obligation as a result of a past event, it is probable that an outflow of resources embodying economic benefits will be required to settle the obligation, and when a reliable estimate of the amount of the obligation can be made.

Past events leading to possible obligations existence of which will be confirmed only by the occurrence or nonoccurrence of one or more uncertain future events not wholly within the control of the Bank; or present obligations where it is not probable that an outflow of resources embodying economic benefits will be required to settle the obligation; or a reliable estimate of the amount of obligation cannot be made, are treated as contingent liabilities and are dealt-with in accordance with AS29.

Contingent Assets are not recognized in the financial statements.

14. TAXES ON INCOME

Income-tax expense comprises current tax [i.e. amount of tax for the period determined in accordance with the income-tax law] and deferred-tax charge or credit [reflecting tax effects of timing differences between accounting income and taxable income for the period].



- क) लागू कर दरों, कर विधियों और अनुकूल न्यायिक उद्घोषणाओं/ विधिक अभिमतों के अनुसार कराधान प्राधिकारियों को भुगतान हेतु अपेक्षित राशि के आधार पर चालू कर को मापा गया है।
- ख) आस्थगित कर प्रभार या जमा तथा अनुरूपी आस्थगित कर देयताओं या आस्तियों को उन कर दरों के प्रयोग से निर्धारित किया जाता है जो तुलन-पत्र दिनांक तक अधिनियमित या मूल रूप से अधिनियमित

की गई हैं। आस्थगित कर आस्तियों का निर्धारण उसी सीमा तक विवेकानुसार किया जाता है जहाँ यह संभाव्य निश्चितता रहती है कि आस्तियों को भविष्य में प्राप्त किया जा सकता है।

15. प्रति शेयर अर्जन

बैंक मूल एवं तनुकृत प्रति शेयर आय की रिपोर्ट, भारतीय सनदी लेखाकार संस्थान द्वारा जारी लेखांकन मानक 20 के अनुरूप, करता है।



- a] Current tax is measured at the amount expected to be paid to the taxation authorities, using the applicable tax rates, tax laws and favourable judicial pronouncements/ legal opinions.
- b] The deferred-tax charge or credit and the corresponding deferred-tax liabilities or assets are recognized using the tax rates that have been enacted or substantively enacted by the balance sheet date. Deferred-tax assets are recognized keeping in view the consideration of

prudence only to the extent there is virtual certainty that the assets can be realized in future.

15. EARNINGS PER SHARE

Basic and diluted Earnings Per Equity Share are computed in accordance with Accounting Standard 20, Earnings Per Share, issued by the Institute of Chartered Accountants of India.



अनुसूची 18 - महत्वपूर्ण टिप्पणियां जो 31 मार्च, 2010 को समाप्त वर्ष हेतु लेखों का अभिन्न अंग हैं

1. पूंजी

बैंक की पूंजी में भारत जोखिम आस्ति अनुपात (सीआरएआर) की गणना भारतीय रिज़र्व बैंक के दिशानिर्देशों के अनुसार की गई है। दिनांक 31 मार्च, 2010 के अनुपात निम्नवत् हैं:

मदें	बेसेल II	बेसेल I	बेसेल II	बेसेल I
	चालू वर्ष	चालू वर्ष	गत वर्ष	गत वर्ष
i) सी.आर.ए.आर. (%)	15.37%	15.00%	13.61%	13.66%
ii) सी.आर.ए.आर. टियर I पूंजी (%)	9.25%	9.03%	8.90%	8.93%
iii) सी.आर.ए.आर. टियर II पूंजी (%)	6.12%	5.97%	4.71%	4.73%
iv) भारत सरकार की शेयरधारिता का प्रतिशत	57.17%	57.17%	57.17%	57.17%
v) वर्ष के दौरान टियर-I उगाही गई पूंजी की राशि (उपरोक्त II में शामिल) (रुपये करोड़ में)	737.50	737.50	237.50	237.50
vi) टियर-II पूंजी के रूप में प्राप्त गौण कर्ज की राशि (उपरोक्त iii में शामिल) (रुपये करोड़ में)	4050	4050	2500	2500

2. निवेश

2.1 भारतीय रिज़र्व बैंक के दिशानिर्देशों के अनुरूप,

क) “परिपक्वता हेतु धारित” संवर्ग के तहत प्रतिभूतियों के संबंध में प्रीमियम रु. 68.16 करोड़ (गत वर्ष रु. 73.60 करोड़) का परिशोधन किया गया।

ख) “व्यापार हेतु धारित” संवर्ग के तहत निवेशों के लिए रु. 0.14 करोड़ (गत वर्ष रु. 43.68 करोड़) मूल्यहास हेतु प्रावधान किया गया है।

ग) वर्ष के दौरान बैंक ने एक बारगी उपाय के रूप में, रु. 2,382.51 करोड़

(गत वर्ष 455.73 करोड़) के बही मूल्य की प्रतिभूतियों को “बिक्री हेतु उपलब्ध” प्रवर्ग से “परिपक्वता हेतु धारित” प्रवर्ग में अंतरित किया।

(ङ) भारतीय रिज़र्व बैंक द्वारा सं.डीबीओडी. बीपीबीसी सं. 133/21.04.018/2008-09 दिनांकित 11, मई 2009 की संसूचना में शामिल दिशानिर्देशों के अनुसार बैंक ने नॉस्ट्रो मिरर खातों व पहले अवरुद्ध खातों की मिलान पूर्व जमा प्रविष्टियाँ रु. 0.51 करोड़ आय माना हैं।

2.2 भारतीय रिज़र्व बैंक द्वारा जारी दिशानिर्देशों के अनुसार निम्नलिखित अतिरिक्त प्रकटन किया जाता है।

(रुपए करोड़ में)

विवरण		2010	2009
1	निवेशों का मूल्य		
(i)	निवेशों का सकल मूल्य		
क)	भारत में	34,579.01	25,066.86
ख)	भारत के बाहर	0.10	0.10
(ii)	मूल्यहास हेतु प्रावधान		
क)	भारत में	56.48	129.19
ख)	भारत के बाहर	शून्य	शून्य
(iii)	निवेशों का निवल मूल्य		
(i)	भारत में	34,522.53	24,937.67
(ii)	भारत के बाहर	0.10	0.10

निवेशों में विविध सुविधाएँ लेने के लिए सीसीआईएल/एमसीएक्स/एनएससी को गिरवी रखी/अंतरित रु. 92 करोड़ (पिछले साल 65 करोड़) अंकित मूल्य की प्रतिभूतियाँ शामिल हैं। इसमें 550 करोड़ (पिछले वर्ष 1,400 करोड़) अंकित मूल्य की प्रतिभूतियाँ शामिल है जो भारतीय रिज़र्व बैंक के नाम में अंतरित है, जिनमें से अंकित मूल्य रु. 367.50 करोड़ (पिछले वर्ष शून्य) की प्रतिभूतियाँ 31-3-2010 को यथा एएलएफ रेपो के तहत उधार हेतु भारत है।

2.3 निवेशों पर मूल्यहास के प्रति धारित प्रावधान का उतार चढ़ाव

(रु. करोड़ में)

विवरण	2010	2009
प्रारंभिक शेष	129.19	41.90
जोड़े: वर्ष के दौरान किए गए/(रिर्वर्स किए गए) प्रावधान	61.92	154.48
घटाएँ: वर्ष के दौरान बट्टे खाते, प्रतिलेखन, अधिशेष प्रावधान	134.63	67.19
अंतिम शेष	56.48	129.19

**SCHEDULE 18 – NOTES FORMING INTEGRAL PART OF THE ACCOUNTS
FOR THE YEAR ENDED 31st MARCH, 2010****1 Capital**

The Bank's Capital to weighted Risk Assets Ratio (CRAR) has been worked out as per Reserve Bank of India guidelines. The ratios as at 31st March, 2010 are:

Items	Basel II	Basel I	Basel II	Basel I
	Current Year	Current Year	Previous Year	Previous Year
i) CRAR (%)	15.37%	15.00%	13.61%	13.66%
ii) CRAR – Tier I Capital (%)	9.25%	9.03%	8.90%	8.93%
iii) CRAR – Tier II Capital (%)	6.12%	5.97%	4.71%	4.73%
iv) Percentage of the shareholding of the Government of India	57.17%	57.17%	57.17%	57.17%
v) Amount of Tier-I Capital raised [included in (ii) above] during the year (Rs. crore)	737.50	737.50	237.50	237.50
vi) Amount of subordinated debt raised as Tier-II capital (included in iii above) (Rs. crore)	4050	4050	2500	2500

2 Investments

2.1 In view of the guidelines of the Reserve Bank of India,

- Premium of Rs.68.16 crore (previous year Rs.73.60 crore) has been amortized in respect of securities under "Held to Maturity" category.
- Depreciation of Rs.0.14 crore (previous year Rs.43.68 crore) has been provided for investments under the "Held for Trading" category.
- During the year, the Bank as a one-time measure, transferred securities of book value of Rs.2,382.51 crore (P.Y.455.73 crore) from "Available for Sale category" to "Held to Maturity".
- Pursuant to the guidelines contained in Reserve Bank of India communication vide DBOD.BP.BC.

No.133/21.04.018/2008-09 dated May 11, 2009, the Bank has recognized as income Rs.0.51 crore representing unreconciled credit entries in Nostro Mirror Accounts and earlier parked in blocked account.

2.2 In terms of the guidelines issued by the Reserve Bank of India, the following are the disclosures:

(Rs. in Crore)

Particulars		2010	2009
1	Value of Investments		
(i)	Gross value of Investments		
	(a) In India	34,579.01	25,066.86
	(b) Outside India	0.10	0.10
(ii)	Provision for depreciation		
	(a) In India	56.48	129.19
	(b) Outside India	Nil	Nil
(iii)	Net Value of Investments		
	(i) In India	34,522.53	24,937.67
	(ii) Outside India	0.10	0.10

Investments includes securities of the face value of Rs.92 crores (Previous year Rs.65 crore), pledged/transferred to CCIL/MCX/NSC for availing various facilities. It also includes securities of the face value of Rs.550 crore (Previous year Rs.1,400 crore) transferred in the name of Reserve Bank of India out of which securities of the face value of Rs.367.50 crore (Previous year Rs. Nil crore) encumbered for borrowing under LAF-Repo as on 31.3.2010.

2.3 Movement of provisions held towards depreciation on investments

(Rs. in Crore)

Particulars	2010	2009
Opening Balance	129.19	41.90
Add: Provisions made / (reversed) during the year	61.92	154.48
Less: Write-Off, Write Back, Excess provisions during the year	134.63	67.19
Closing Balance	56.48	129.19



कार्पोरेशन बैंक

2.4 रेपो लेनदेन (भारिबै के पास एलएएफ के अलावा)

2009-10

(रु. करोड़ में)

	वर्ष के दौरान न्यूनतम बकाया	वर्ष के दौरान अधिकतम बकाया	वर्ष के दौरान औसतन दैनिक बकाया	यथा मार्च 31, 2010
रेपो के तहत बिक्री की गई प्रतिभूतियां	शून्य	शून्य	शून्य	शून्य
रेपो के तहत खरीदी गई प्रतिभूतियां	शून्य	शून्य	शून्य	शून्य

2008-09

(रु. करोड़ में)

	वर्ष के दौरान न्यूनतम बकाया	वर्ष के दौरान अधिकतम बकाया	वर्ष के दौरान औसतन दैनिक बकाया	यथा मार्च 31, 2009
रेपो के तहत बिक्री की गई प्रतिभूतियां	शून्य	शून्य	शून्य	शून्य
रिवर्स रेपो के तहत खरीदी गई प्रतिभूतियां	शून्य	शून्य	शून्य	शून्य

2.5 गैर-एसएलआर निवेश सूची

i) गैर-एसएलआर निवेशों का निर्गमकर्ता एवं संरचना

(रुपये करोड़ में)

क्र. सं.	जारीकर्ता	राशि	निजी नियोजन की मात्रा	'निवेश ग्रेड से कम' प्रतिभूतियों की मात्रा	'अश्रेणीगत' प्रतिभूतियों की मात्रा	'असूचीबद्ध' प्रतिभूतियों की मात्रा
1	2	3	4	5	6	7
1.	सा.क्षे.उ. (सा.क्षे.उ. बैंक एवं सा.क्षे.उ. वि. सं. को छोड़कर)	384.43	276.26	-	-	1.31
2.	वि. सं.	4,102.69	4,062.98	-	9.58	14.08
3.	बैंक	3,245.68	3,232.37	-	-	-
4.	निजी कार्पोरेट	1,526.40	1,363.75	-	-	14.70
5.	अनुबंधित / संयुक्त उद्यम	77.64	77.64	-	-	-
6.	अन्य	335.79	299.48	-	-	199.39
7.	मूल्यहास हेतु धारित प्रावधान	(-) 0.01	-	-	-	-
	कुल	9,672.62	9,312.48	-	9.58	229.48

टिप्पणी: उपरोक्त कॉलम 4, 5, 6 एवं 7 के तहत रिपोर्ट की गई राशियां अन्यत्र समाविष्ट नहीं होंगी।

ii. गैर-निष्पादक गैर-एसएलआर निवेश

(रु. करोड़ में)

विवरण	2010	2009
प्रारम्भिक शेष	10.85	10.85
1 अप्रैल से वर्ष के दौरान परिवर्धन	-	-
उपर्युक्त अवधि के दौरान कमी	-	-
इतिशेष	10.85	10.85
धारित कुल प्रावधान	10.85	10.85

2.6 एक्सपोजर - पूंजी बाजार

(रु. करोड़ में)

	विवरण	2010	2009
(i)	निम्नलिखित में निवेश		
क)	शेयर***	327.17	98.25
ख)	परिवर्तनीय ऋण पत्र	0.00	0.00
ग)	ईक्विटी उन्मुखी म्यूचुअल फंड	40.29	42.30
घ)	वेंचर पूंजी (कुल प्रतिबद्धता)	202.80	195.00

*** इसमें रु. 23.70 करोड़ के निवेश समाविष्ट है, जो 5% की उच्चतम सीमा से मुक्त है।

**2.4 Repo Transactions (other than LAF with RBI)****2008-09****(Rs. in Crore)****2009-10****(Rs. in Crore)**

	Minimum outstanding during the year	Maximum outstanding during the year	Daily Average outstanding during the year	As on March 31, 2010
Securities sold under repos	Nil	Nil	Nil	Nil
Securities purchased under reverse repos	Nil	Nil	Nil	Nil

	Minimum outstanding during the year	Maximum outstanding during the year	Daily Average outstanding during the year	As on March 31, 2009
Securities sold under repos	Nil	Nil	Nil	–
Securities purchased under reverse repos	Nil	Nil	Nil	–

2.5 Non-SLR Investment Portfolio**i) Issuer Composition of Non-SLR Investments****(Rs. in crore)**

Sr. No.	Issuer	Amount	Extent of Private Placement	Extent of 'Below investment Grade' securities	Extent of 'Un-rated' Securities	Extent of 'Un-listed' Securities
1	2	3	4	5	6	7
1	PSU (Excl. PSU Banks & PSU FIs)	384.43	276.26	–	–	1.31
2	FIs	4,102.69	4,062.98	–	9.58	14.08
3	Banks	3,245.68	3,232.37	–	–	–
4	Private Corporates	1,526.40	1,363.75	–	–	14.70
5	Subsidiaries / Joint Ventures	77.64	77.64	–	–	–
6	Others	335.79	299.48	–	–	199.39
7	Provision held towards depreciation	(–)0.01	–	–	–	–
	Total	9,672.62	9,312.48	–	9.58	229.48

Note: Amounts reported under Columns 4,5,6 and 7 above may be not be mutually exclusive.

ii) Non-performing Non-SLR Investments**(Rs. in Crore)**

Particulars	2010	2009
Opening Balance	10.85	10.85
Additions during the year since 1st April	–	–
Reduction during the above period	–	–
Closing balance	10.85	10.85
Total Provisions held	10.85	10.85

2.6 Exposures - Capital Market**(Rs in crore)**

	Particulars	2010	2009
(i)	Investments in		
(a)	Shares***	327.17	98.25
(b)	Convertible Debentures	0.00	0.00
(c)	Equity Oriented Mutual Funds	40.29	42.30
(d)	Venture Capital (total commitment)	202.80	195.00

*** includes Rs. 23.70 crore investments which are exempted from 5% ceiling.



2.7 कार्पोरेट ऋण प्रतिभूतियों में रेपो लेनदेन का विवरण

(₹. करोड़ में)

	चालू वर्ष	विगत वर्ष
कार्पोरेट ऋण प्रतिभूतियां - रेपो लेनदेन के तहत उधार दी गईं	कुछ नहीं	कुछ नहीं
कार्पोरेट ऋण प्रतिभूतियां - रेपो लेनदेन के तहत अर्जित	कुछ नहीं	कुछ नहीं
कार्पोरेट ऋण प्रतिभूतियां - रिजर्व रेपो लेन-देन के तहत उधार दी गईं	कुछ नहीं	कुछ नहीं
कार्पोरेट ऋण प्रतिभूतियां - रिजर्व रेपो लेन-देन के तहत अर्जित	कुछ नहीं	कुछ नहीं

3. व्युत्पत्ती

3.1 वायदा दर करार/ब्याज दर स्वेप

(₹. करोड़ में)

मदें	चालू वर्ष	गत वर्ष
(i) स्वेप करार का आनुमानिक मूलधन	625.00	1856.48
(ii) करारों के तहत यदि प्रति पार्टियां अपने दायित्व पूरा करने में असफल होती हैं तो उससे होनेवाली हानियां	16.51	82.29
(iii) स्वेप में प्रवेश करने पर बैंक द्वारा अपेक्षित संपार्श्विक	-	-
(iv) बैंकों को स्वेप से उत्पन्न होने वाले ऋण जोखिम का केन्द्रीकरण	-	-
(v) स्वेप बहियों का उचित मूल्य	(6.62)	(21.27)

3.2 विनिमय व्यापारगत ब्याज दर व्युत्पत्ती

क्र.सं.	विवरण	चालू वर्ष	गत वर्ष
(i)	वर्ष के दौरान विनिमय व्यापारगत ब्याज दर व्युत्पत्तियों की आनुमानिक मूल राशि (लिखत वार)	शून्य	शून्य
(ii)	31 मार्च, 2010 को बकाया विनिमय व्यापारगत ब्याज दर व्युत्पत्तियों की आनुमानिक मूल राशि (लिखत वार)	शून्य	शून्य
(iii)	बकाया परंतु "अधिक प्रभावी" नहीं, ऐसे विनिमय व्यापारगत ब्याज दर व्युत्पत्तियों की आनुमानिक मूल राशि (लिखत वार)	शून्य	शून्य
(iv)	बकाया परंतु "अधिक प्रभावी" नहीं, ऐसे विनिमय व्यापारगत ब्याज दर व्युत्पत्तियों का बाजार-को-अंकित मूल्य (लिखतवार)	शून्य	शून्य

वर्ष के दौरान बैंक ने कोई विनिमय व्यापारगत ब्याज दर व्युत्पत्ती संविदा नहीं की है।

3.3 व्युत्पत्तियों में जोखिम एक्सपोजर पर प्रकटन:

गुणात्मक प्रकटन:

- बोर्ड द्वारा अनुमोदित बैंक की व्युत्पत्तन नीति बैंक को काउंटर पर तथा विनिमय व्यापारित ब्याजदर तथा करेन्सी व्युत्पत्तों के लेनदेन की अनुमति देती है। यह नीति ग्राहकों को विदेशी मुद्रा निवेशों के प्रबंधन के लिए उत्पादों को प्रस्तुत करने, जो अंतर बैंक बाज़ार में पीछे-के-पीछे आधार पर आवरित होने हैं, की अनुमति देती है। व्युत्पत्तों को बैंक द्वारा व्यापार तथा तुलन पत्र मदों पर अवरोधन के लिए प्रयुक्त किया जा सकता है। चालू वित्त वर्ष में बैंक द्वारा वायदा व मुद्रा भविष्यों वाले व्युत्पत्तों की शुरुआत की गई।
- बैंक की आस्ति देयता प्रबंधन समिति इन जोखिमों के प्रबंधन की निगरानी करती है। बैंक का समग्र जोखिम प्रबंधन विभाग स्वतंत्र रूप से व्युत्पत्ती लेनदेनों संबंधी बाज़ार जोखिम पहचानते हैं मापते हैं व प्रबोधन करते हैं, इन जोखिमों के नियंत्रण व प्रबंधन में आल्को की मदद करते हैं तथा नियमित अंतरालों में बोर्ड की जोखिम प्रबंधन समिति को नीति परामर्शों के अनुपालन की रिपोर्ट देते हैं।
- व्युत्पत्ती लेनदेन में बाज़ारी जोखिम है, यानी ब्याजदर/विनिमय दर में प्रतिकूल परिवर्तनों के कारण बैंक को संभाव्य हानि तथा उधार जोखिम है, यानी यदि प्रति पार्टियां अपनी वचनबद्धता का पालन नहीं करती तो बैंक की संभाव्य हानि। व्युत्पत्ती लेनदेन में शामिल होने के लिए मंडल द्वारा अनुमोदित बैंक की व्युत्पत्ती नीति बाज़ार जोखिम मानदंड तथा ग्राहक विनियोजन नीति निर्धारित करती है। केवल उन प्रतिपार्टियों के साथ व्युत्पत्ती लेनदेन में शामिल होकर उधार जोखिम नियंत्रित की जाती है, जिनको वचनबद्धता के पालन की क्षमता को ध्यान में रखते हुए उपयुक्त उधारसीमा मंजूर है। बैंक प्रत्येक प्रतिपार्टी के साथ अंतर्राष्ट्रीय स्वेप डीलर्स एसोसिएशन करार में प्रवेश करता है।
- उल्लेखनीय लेखायन नीति में उल्लिखित व्युत्पत्तियों हेतु लेखायन नीति भारतीय रिज़र्व बैंक दिशानिर्देशों के अनुरूप तैयारित है तथा राजस्व तदनुसार पहचाने गए हैं।

**2.7 Details of Repo Transactions in Corporate Debt Securities:**

[Rs. in crore]

	Current Year	Previous Year
Corporate Debt Securities – Lent under Repo Transaction	NIL	NIL
Corporate Debt Securities – Acquired under Repo Transaction	NIL	NIL
Corporate Debt Securities – Lent under Reverse Repo Transaction	NIL	NIL
Corporate Debt Securities – Acquired under Reverse Repo Transaction	NIL	NIL

3 Derivatives**3.1 Forward Rate Agreement/Interest Rate swap**

(Rs. in crore)

Items	Current Year	Previous Year
(i) The notional principal of swap agreements	625.00	1856.48
(ii) Losses which would be incurred if counterparties failed to fulfill their obligations under the agreements	16.51	82.29
(iii) Collateral required by the bank upon entering into swaps	–	–
(iv) Concentration of credit risk arising from the swaps to banks	–	–
(v) The fair value of the swap book	(6.62)	(21.27)

3.2 Exchange Traded Interest Rate Derivatives:

(Rs. in crore)

Sl. No.	Particulars	Current Year	Previous Year
(i)	Notional principal amount of exchange traded interest rate derivatives undertaken during the year (instrument wise)	NIL	NIL
(ii)	Notional principal amount of exchange traded interest rate derivatives outstanding as on 31st March 2010 (instrument wise)	NIL	NIL
(iii)	Notional principal amount of exchange traded interest rate derivatives outstanding and not "highly effective" (instrument wise)	NIL	NIL
(iv)	Mark-to-market value of exchange traded interest rate derivatives outstanding and not "highly effective" (instrument wise)	NIL	NIL

The Bank has not contracted any exchange traded interest rate

derivatives during the year.

3.3 Disclosure on Risk Exposure in Derivatives:**Qualitative Disclosure:**

- i. The Bank's Derivative Policy as approved by Board permits Bank to undertake deals in over-the-counter (OTC) as well as exchange traded (ET) interest rate and currency derivatives. The policy permits the offering of the products to the customer to manage their foreign currency exposures, which are to be covered on Back-to-Back basis in the interbank market. Derivatives can also be used by the Bank both for trading as well as hedging on-balance sheet items. In the current financial year Bank has entered into derivative deals involving forwards and currency futures.
- ii. The Asset Liability Management Committee (ALCO) of the Bank oversees management of these risks. The Bank's Integrated Risk Management Department (IRMD), independently identifies, measures and monitors market risk associated with derivative transactions, assists ALCO in controlling and managing these risks and reports compliance with policy prescriptions to the Risk Management Committee of the Board (RMCB) at regular intervals.
- iii. Derivative transactions carry market risk i.e. the probable loss the Bank may incur as a result of adverse movements in interest rates / exchange rates and credit risk i.e. the probable loss the Bank may incur if the counterparties fail to meet their obligations. The Bank's "Derivative Policy" approved by the Board prescribes the market risk parameters as well as Customer Appropriateness policy for entering into derivative transactions. Credit risk is controlled by entering into derivative transactions only with counterparties in respect of whom appropriate credit limits are sanctioned taking into account their ability to honour obligations. The Bank enters into International Swap Dealers Association (ISDA) agreements with each counterparty.
- iv. The accounting policy for derivatives as stated in Significant Accounting Policies, has been drawn-up in accordance with RBI guidelines and revenues are recognized accordingly.



मात्रात्मक प्रकटन

(रु. करोड़ में)

क्र. सं.	विवरण	2010	2010	2009	2009
		मुद्रा व्युत्पन्नी	ब्याज दर व्युत्पन्नी	मुद्रा व्युत्पन्नी	ब्याज दर व्युत्पन्नी
1	व्युत्पन्नी (आनुमानिक मूलधन)				
	क) बचाव हेतु	-	75.00	511.88	175.00
	ख) ट्रेडिंग हेतु	-	550.00	-	1,175.00
2	बाजार स्थितियों हेतु अंकित [1]				
	क) आस्तियां (+)	-	-	-	-
	ख) देयताएं (-)	-	(6.62)	-	(21.27)
3	क्रेडिट विनिधान [2]	-	16.51	43.37	39.51
4	आई.आर.एसों तथा सी.सी.एसों पर ब्याज दर में एक प्रतिशत परिवर्तन के प्रभाव की सम्भावना (100* पी वी 01)				
	क) बचाव हेतु वायदा विक्रय/क्रय व्युत्पन्नी पर	-	(2.41)	-	(3.40)
	ख) ट्रेडिंग व्युत्पन्नी पर	-	(1.00)	-	(2.92)
5	आई.आर.एसों तथा सी.सी.एसों हेतु वर्ष के दौरान अवलोकित 100 पी वी 01 का अधिकतम व न्यूनतम				
	क) बचाव पर				
	i) अधिकतम	-	(3.40)	-	6.73
	ii) न्यूनतम	-	(2.41)	-	(3.88)
	ख) ट्रेडिंग पर				
	i) अधिकतम	-	(2.92)	-	2.42
	ii) न्यूनतम	-	(1.00)	-	(4.16)

4. जमाओं का केंद्रीकरण

(रु. करोड़ में)

विवरण	चालू वर्ष
20 अत्यधिक जमाकर्ताओं की कुल जमाएं	16.084
बैंक की कुल जमाओं में 20 अत्यधिक जमाकर्ताओं की जमाओं का प्रतिशत	17.34%

5. आस्ति गुणवत्ता

5.1 अग्रिम

- क) गैर लेखा परीक्षित शाखाओं के मामले में, शाखा प्रबंधकों द्वारा यथा प्रमाणित अग्रिमों का वर्गीकरण समाविष्ट किया गया है।
- ख) भारतीय रिज़र्व बैंक द्वारा जारी दिशानिदेशों के अनुसार 31-03-2010 को गैर-निष्पादक आस्तियों के लिए अपेक्षित रु. 426.48 करोड़ (गत वर्ष रु. 414.96 करोड़) के कुल प्रावधान में से खाता बही में पहले से धारित रु. 345.25 करोड़ (गत वर्ष रु. 170 करोड़) के प्रावधान को ध्यान में रखते हुए वर्ष के दौरान रु. 81.23 करोड़ (गत वर्ष रु. 244.96 करोड़) का प्रावधान किया गया है।
- ग) मानक अग्रिमों पर प्रावधान रुपये 285.76 करोड़ (गत वर्षों में सृजित रु. 246.26 करोड़ सहित) भारतीय रिज़र्व बैंक के दिशानिदेशों के अनुसार तुलन-पत्र की अनुसूची-5 में "अन्य देयताएं एवं प्रावधान-अन्य" के तहत दिखाया गया है।

5.2 गैर निष्पादक आस्तियां

(रु. करोड़ में)

		चालू वर्ष	गत वर्ष
(i)	क) निवल गैर निष्पादक आस्तियां	197.25	138.30
	ख) गै.नि.आ. अनुपात		
	i) सकल गै.नि.आ. में सकल एन.पी.ए. (%)	1.02%	1.14%
	ii) निवल गै.नि.आ. में निवल अग्रिम (%)	0.31%	0.29%
(ii)	गैर निष्पादक आस्तियों की स्थिति (सकल)		
	क) अथशेष	559.22	584.42
	ख) वर्ष के दौरान परिवर्धन	476.82	236.46
	ग) वर्ष के दौरान कमी	385.10	261.66
	घ) इतिशेष	650.94	559.22
(iii)	निवल गैर निष्पादक आस्तियों की स्थिति		
	क) अथशेष	138.30	126.93
	ख) वर्ष के दौरान परिवर्धन	166.59	87.37
	ग) वर्ष के दौरान कमी	107.64	76.00
	घ) इतिशेष	197.25	138.30


Quantitative Disclosures

[Rs. in Crore]

Sl. No.	Particulars	2010	2010	2009	2009
		Currency Derivatives	Interest rate derivatives	Currency Derivatives	Interest rate derivatives
1	Derivatives (Notional Principal Amount)				
	a) For hedging	–	75.00	511.88	175.00
	b) For trading	–	550.00	–	1,175.00
2	Marked to Market Positions [1]				
	a) Assets (+)	–	–	–	–
	b) Liability (-)	–	(6.62)	–	(21.27)
3	Credit Exposure [2]	–	16.51	43.37	39.51
4	Likely impact of one percentage change in interest rate on IRSs and CCSs (100*PV01)				
	a) on hedging derivatives	–	(2.41)	–	(3.40)
	b) on trading derivatives	–	(1.00)	–	(2.92)
5	Maximum and Minimum of 100*PV01 observed during the year for IRSs and CCSs				
	a) on hedging				
	i) maximum	–	(3.40)	–	6.73
	ii) minimum	–	(2.41)	–	(3.88)
	b) on trading				
	i) maximum	–	(2.92)	–	2.42
	ii) minimum	–	(1.00)	–	(4.16)

4. Concentration of Deposits (Rs. in Crore)

Particulars	Current Year
Total deposits of twenty largest depositors	16,084
Percentage of Deposits of twenty largest depositors to Total Deposits of the Bank	17.34%

5. Asset Quality
5.1 Advances

- In the case of unaudited branches, the classification of advances, as certified by the Branch Managers has been incorporated.
- Out of the total provision of Rs.426.48 crore (previous year Rs.414.96 crore) required for NPAs in line with RBI guidelines as of 31.03.2010, provision of Rs.345.25 crore (previous year Rs.170 crore) has been made during the year after taking into consideration provision of Rs.81.23 crore (previous year Rs.244.96 crore) held already in books of account.
- Provision on standard advances amounting to Rs.285.76 crore (including Rs.246.26 crore created in earlier years) is shown as per RBI guidelines, under "Other Liabilities and Provisions - others" in Schedule No. 5 of the Balance Sheet.

5.2 Non Performing Assets

(Rs. in Crore)

	Current Year	Previous Year
(i) (a) Net NPAs	197.25	138.30
(b) NPA Ratios		
i) Gross NPAs to Gross Advances (%)	1.02%	1.14%
ii) Net NPAs to Net Advances (%)	0.31%	0.29%
(ii) Movement of NPAs (Gross)		
a) Opening balance	559.22	584.42
b) Additions during the year	476.82	236.46
c) Reductions during the year	385.10	261.66
d) Closing balance	650.94	559.22
(iii) Movement of Net NPAs		
a) Opening balance	138.30	126.93
b) Additions during the year	166.59	87.37
c) Reductions during the year	107.64	76.00
d) Closing balance	197.25	138.30



(iv)	गैर निष्पादक आस्तियों हेतु प्रावधान की स्थिति (मानक आस्तियों हेतु प्रावधान को छोड़कर)		
	क) अथशेष	414.96	450.34
	ख) वर्ष के दौरान किया गया प्रावधान	345.25	170.00
	ग) अतिरिक्त प्रावधान का बट्टे खाते लिखना/ पुनरांकन, प्रत्यावर्तित प्रावधान	333.73	205.38
	घ) इतिशेष	426.48	414.96
(v)	गैर निष्पादक निवेशों की राशि	10.85	10.85

5.3 एन पी ए का केंद्रीकरण:

क) एन पी ए (सकल) का केंद्रीकरण

(₹. करोड़ में)

विवरण	चालू वर्ष
प्रथम चार एनपीए खातों का कुल एक्सपोजर	99.28

ख) विदेशी आस्तियां, एनपीए तथा राजस्व

(₹. करोड़ में)

विवरण	चालू वर्ष
कुल आस्तियां	कुछ नहीं
कुल एनपीए	कुछ नहीं
कुल राजस्व	कुछ नहीं

5.4 सेक्टर वार एनपीए

(%)

विवरण	चालू वर्ष
1 कृषि तथा संबद्ध कार्यकलाप	1.62%
2 उद्योग (सूक्ष्म व लघु, मध्यम तथा बड़े)	0.36%
3 सेवाएं	1.54%
4 व्यक्तिगत ऋण	1.82%

5.5 पुनर्संचित खातों का विवरण

(₹. करोड़ में)

		सीडीआर व्यवस्था		लघु मध्यम उद्यम डेबिट पुनर्संचना		अन्य	
		चालू वर्ष	विगत वर्ष	चालू वर्ष	विगत वर्ष	चालू वर्ष	विगत वर्ष
पुनर्संचित मानक अग्रिम	उधारकर्ताओं की संख्या	5	2	104	473	7481	3741
	बकाया राशि	105.31	57.40	156.66	121.23	1470.33	860.76
	घाटा (उचित मूल्य में ह्रास)	27.29	13.17	1.12	0.47	24.39	4.39
पुनर्संचित अवमानक अग्रिम	उधारकर्ताओं की संख्या	-	-	6	4	42	55
	बकाया राशि	-	-	1.56	0.29	9.32	2.60
	घाटा (उचित मूल्य में ह्रास)	-	-	-	-	-	-
पुनर्संचित संदिग्ध अग्रिम	उधारकर्ताओं की संख्या	-	-	-	1	106	37
	बकाया राशि	-	-	-	0.44	3.42	0.74
	घाटा (उचित मूल्य में ह्रास)	-	-	-	-	-	-
कुल	उधारकर्ताओं की संख्या	5	2	110	478	7629	3833
	बकाया राशि	105.31	57.40	158.22	121.96	1483.07	864.10
	घाटा (उचित मूल्य में ह्रास)	27.29	13.17	1.12	0.47	24.39	4.39

5.6 आस्ति पुनर्संचना हेतु प्रतिभूतिकरण/पुनर्संचना कम्पनी को विक्रय की गई वित्तीय आस्तियों के विवरण

(₹. करोड़ में)

मद	चालू वर्ष	गत वर्ष
(i) खातों की संख्या	1	शून्य
(ii) एससी/आरसी को बिक्री किये गये खातों का समग्र मूल्य (प्रावधानों का निवल)	-	शून्य
(iii) समग्र प्रतिफल	3.00	शून्य
(iv) विगत वर्षों में अंतरित खातों के संबंध में वसूल किया गया अतिरिक्त प्रतिफल	-	शून्य
(v) निवल बही मूल्य पर समग्र लाभ	(-) 2.12	शून्य

5.7 खरीदी/बिक्री की गई गैर - निष्पादक वित्तीय आस्तियों के विवरण

क. खरीदी गई गैर निष्पादक वित्तीय आस्तियों के विवरण:

(₹. करोड़ में)

विवरण	2010	2009
1. (क) वर्ष के दौरान खरीदे गए खातों की संख्या	शून्य	शून्य
(ख) कुल बकाया	शून्य	शून्य
2. (क) इनमें से, वर्ष के दौरान पुनर्संचित खातों की संख्या	शून्य	शून्य
(ख) कुल बकाया	शून्य	शून्य



(iv) Movement of provisions for NPAs (excluding provisions for standard assets)		
a) Opening balance	414.96	450.34
b) Provisions made during the year	345.25	170.00
c) Write off/ write back of excess provisions, provision reversed	333.73	205.38
d) Closing balance	426.48	414.96
(v) Amount of Non Performing Investments	10.85	10.85

b) Overseas Assets, NPAs and Revenue

(Rs. in Crore)

Particulars	Current Year
Total Assets	Nil
Total NPAs	Nil
Total Revenue	Nil

5.4 Sector-wise NPAs

(%)

Particulars	Current Year
1 Agriculture & Allied Activities	1.62%
2 Industry (Micro & Small, Medium and Large)	0.39%
3 Services	1.54%
4 Personal Loans	1.82%

5.3 Concentration of NPAs:

a) Concentration of NPAs (Gross)

(Rs. in Crore)

Particulars	Current Year
Total Exposure to top four NPA Accounts	99.28

5.5 Particulars of accounts restructured :

(Rs. in Crore)

		CDR Mechanism		SME Debt Restructuring		Others	
		Current Year	Previous Year	Current Year	Previous Year	Current Year	Previous Year
Standard advances restructured	No. of Borrowers	5	2	104	473	7481	3741
	Amount outstanding	105.31	57.40	156.66	121.23	1470.33	860.76
	Sacrifice (diminution in the fair value)	27.29	13.17	1.12	0.47	24.39	4.39
Sub Standard advances restructured	No. of borrowers	-	-	6	4	42	55
	Amount outstanding	-	-	1.56	0.29	9.32	2.60
	Sacrifice (diminution in the fair value)	-	-	-	-	-	-
Doubtful advances restructured	No. of Borrowers	-	-	-	1	106	37
	Amount outstanding	-	-	-	0.44	3.42	0.74
	Sacrifice (diminution in the fair value)	-	-	-	-	-	-
Total	No. of Borrowers	5	2	110	478	7629	3833
	Amount outstanding	105.31	57.40	158.22	121.96	1483.07	864.10
	Sacrifice (diminution in the fair value)	27.29	13.17	1.12	0.47	24.39	4.39

5.6 Details of financial assets sold to Securitisation / Reconstruction Company for Asset Reconstruction :

(Rs.in Crore)

Item	Current Year	Previous Year
(i) No. of accounts	1	Nil
(ii) Aggregate value (net of provisions) of accounts sold to SC/RC	--	Nil
(iii) Aggregate consideration	3.00	Nil
(iv) Additional consideration realized in respect of accounts transferred in earlier years	--	Nil
(v) Aggregate gain over net book value.	(-)2.12	Nil

5.7 Details of non-performing financial assets purchased/ sold

A. Details of non-performing financial assets purchased:

(Rs. in Crore)

Particulars	2010	2009
1. (a) No. of accounts purchased during the year	Nil	Nil
(b) Aggregate outstanding	Nil	Nil
2. (a) Of these, number of accounts restructured during the year	Nil	Nil
(b) Aggregate outstanding	Nil	Nil



कापोरेशन बैंक

ख. बिक्री की गई गैर निष्पादक वित्तीय आस्तियों के विवरण:

(रु. करोड़ में)

	विवरण	2010	2009
1.	बिक्री की गई खातों की सं.	शून्य	शून्य
2.	कुल बकाया	शून्य	शून्य
3.	प्राप्त कुल प्रतिफल	शून्य	शून्य

5.8 मानक आस्ति पर प्रावधान

(रु. करोड़ में)

मद	चालू वर्ष	गत वर्ष
मानक आस्तियों हेतु प्रावधान	285.76	246.26

6. व्यापार अनुपात

(रु. करोड़ में)

	चालू वर्ष	गत वर्ष
(i) औसत कार्यकारी निधियों में ब्याज आय का प्रतिशत	7.72%	8.44%
(ii) औसत कार्यकारी निधियों में गैर-ब्याज आय का प्रतिशत	126%	1.54%
(iii) औसत कार्यकारी निधियों में परिचालनगत लाभ का प्रतिशत	2.26%	2.50%
(iv) आस्तियों पर प्रतिलाभ	1.24%	1.24%
(v) प्रति कर्मचारी व्यापार (जमा तथा अग्रिम) (बैंकेतर) (रुपए लाख में)	1,269	1,049
(vi) प्रति कर्मचारी लाभ (रुपए लाख में)	9.52	7.64

नोट: औसतन कार्यकारी निधि वित्तीय वर्ष के 12 महीने के दौरान भा.रि.बैं. को रिपोर्ट की गई कुल आस्तियों का औसत है।

7. आस्ति देयता प्रबंधन

31-03-2010 को आस्तियों तथा देयताओं का परिपक्वता पैटर्न:

(रु. करोड़ में)

	1 दिन	2-7 दिन	8 - 14 दिन	15 - 28 दिन	29 दिन - 3 माह	3 माह से अधिक 6 माह तक	6 माह से अधिक 1 वर्ष तक	1 वर्ष से अधिक - 3 वर्ष तक	3 वर्ष से अधिक - 5 वर्ष तक	5 वर्ष से अधिक	कुल
ऋण तथा अग्रिम	1983.33	2157.33	2655.25	3952.33	10170.80	6717.41	10830.76	14896.12	5626.33	4212.90	63202.56
निवेश	305.17	916.63	779.81	496.03	3544.22	4779.64	5868.01	5313.39	4860.18	7659.56	34522.63
जमाराशियाँ	782.42	2203.72	2310.07	1381.36	7087.17	15457.43	21325.15	15402.44	13855.98	12927.93	92733.67
उधार	0.00	1457.85	0.00	0.00	108.17	279.94	1371.26	1016.77	48.64	4794.90	9077.53
विदेशी मुद्रा आस्तियाँ	148.52	846.79	111.98	214.23	861.04	673.75	52.11	63.32	9.59	191.95	3173.28
विदेशी मुद्रा देयताएँ	225.22	165.54	15.01	33.50	204.94	353.11	484.69	301.14	50.83	0.00	1833.96

8. ऋण वितरण

8.1 भूमि-भवन क्षेत्र

(रु. करोड़ में)

	2010	2009
क) प्रत्यक्ष वित्त (एक्सपोजर)		
(i) आवासीय बंधक-		
आवासीय संपत्ति पर बंधक द्वारा पूर्णतः प्रतिभूत उधार जो उधारकर्ता के पास है या उनके द्वारा प्राप्त की जाएगी या भाड़े पर है; (जिसमें से रु. 20 लाख तक वैयक्तिक आवास ऋण)	4,718.53	3,991.87
	(3,114.05)	(2,906.74)
(ii) वाणिज्यिक भूमि-भवन-		
वाणिज्यिक भूमि भवन (कार्यालय भवन, खुदरा स्थान, बहु उद्देशीय वाणिज्यिक परिसर, बहु परिवारीय आवासीय भवन, बहु किराएदारी वाणिज्यिक परिसर, औद्योगिक या गोदाम स्थान, होटल, भूमि अधिग्रहण, विकास एवं निर्माण आदि) पर बंधक द्वारा प्रतिभूत उधार। वित्त में गैर निधि आधारित सीमाएं भी शामिल;	2,670.74	3,300.06
(iii) बंधक समर्थित प्रतिभूतियों (एम.बी.एस.) में निवेश तथा अन्य प्रतिभूतितगत वित्त (एक्सपोजर)		
क) आवासीय	561.17	601.71
ख) वाणिज्यिक भूमि भवन	-	-
ख) अप्रत्यक्ष वित्त (एक्सपोजर)		
राष्ट्रीय आवास बैंक (एनएचबी) तथा आवास वित्त कम्पनियों (एचएफसी) पर निधि आधारित एवं गैर निधि आधारित वित्त स्टेट होर्सिंग बाई तथा कापोरेशन सहित भूमि भवन क्षेत्र हेतु कुल एक्सपोजर	2,137.35	1,499.85
	10,087.79	9,393.49



B. Details of non-performing financial assets sold:

(Rs. in Crore)

Particulars		2010	2009
1.	No. of accounts sold	Nil	Nil
2.	Aggregate outstanding	Nil	Nil
3.	Aggregate consideration received	Nil	Nil

6. Business Ratios

	Current Year	Previous Year
(i) Interest Income as a % to average Working Funds	7.72%	8.44%
(ii) Non-Interest Income as a % to average Working Funds	1.26%	1.54%
(iii) Operating Profit as a % to average Working Funds	2.26%	2.50%
(iv) Return on Assets	1.24%	1.24%
(v) Business (deposits plus advances) per employee [Non-bank] (Rs. in lacs)	1,269	1,049
(vi) Profit per employee (Rs. in lacs)	9.52	7.64

Note: Average working funds represent average of total assets as reported to RBI during 12 months of the financial year.

5.8 Provisions on Standard Assets

(Rs. in Crore)

Item	Current Year	Previous Year
Provisions towards Standard Assets	285.76	246.26

7. Asset Liability Management

Maturity pattern of Assets and Liabilities as at 31.03.2010:

(Rs. in Crore)

	Day 1	2-7days	8 - 14 D	15 - 28 D	29 D - 3 M	> 3 M - 6 M	> 6 M - 1 Y	> 1 Y - 3 Y	> 3 Y - 5 Y	> 5 Yrs	Total
Loans & Advances	1983.33	2157.33	2655.25	3952.33	10170.80	6717.41	10830.76	14896.12	5626.33	4212.90	63202.56
Investments	305.17	916.63	779.81	496.03	3544.22	4779.64	5868.01	5313.39	4860.18	7659.56	34522.63
Deposits	782.42	2203.72	2310.07	1381.36	7087.17	15457.43	21325.15	15402.44	13855.98	12927.93	92733.67
Borrowings	0.00	1457.85	0.00	0.00	108.17	279.94	1371.26	1016.77	48.64	4794.90	9077.53
Foreign Currency Assets	148.52	846.79	111.98	214.23	861.04	673.75	52.11	63.32	9.59	191.95	3173.28
Foreign Currency Liabilities	225.22	165.54	15.01	33.50	204.94	353.11	484.69	301.14	50.83	0.00	1833.96

8. Exposures

8.1 Exposure to Real Estate Sector

(Rs. in Crore)

		2010	2009
a)	Direct exposure		
i)	Residential Mortgages –		
	Lending fully secured by mortgages on residential property that is or will be occupied by the borrower or that is rented; (of which, Individual housing loans up to Rs.20 lakhs)	4,718.53 (3,114.05)	3,991.87 (2,906.74)
ii)	Commercial Real Estate –		
	Landings secured by mortgages on commercial real estates (office buildings, retail space, multi-purpose commercial premises, multi-family residential buildings, multi-tenanted commercial premises, industrial or warehouse space, hotels, land acquisition, development and construction, etc.). (Exposure also include non-fund based (NFB) limits)	2,670.74	3,300.06
(iii)	Investments in Mortgage Backed Securities (MBS) and other securitised exposures –		
	a. Residential,	561.17	601.71
	b. Commercial Real Estate.	–	–
b.	Indirect Exposure		
	Fund based and non-fund based exposures on National Housing Bank (NHB) and Housing Finance Companies (HFCs) including State Housing Boards and Corporations	2,137.35	1,499.85
	Total Exposure to Real Estate Sector	10,087.79	9,393.49



8.2 पूंजी बाज़ार में निवेश

(रु. करोड़ में)

	विवरण	चालू वर्ष	गत वर्ष
i)	ईक्विटी शेयरों, परिवर्तनीय बाँडों, परिवर्तनीय डिबेंचरों तथा ईक्विटी उन्मुख म्यूचुअल फंडों की यूनिटों में प्रत्यक्ष निवेश जिनकी मूल निधि विशेष रूप से कार्पोरेट ऋण में निवेश नहीं की गई है;	367.46	140.55
ii)	शेयरों/बाँडों/डिबेंचरों या अन्य प्रतिभूतियों पर अग्रिम या शेयरों (आईपीओ/ईएसओपी सहित), परिवर्तनीय बाँडों, परिवर्तनीय डिबेंचरों तथा ईक्विटी उन्मुख म्यूचुअल फंडों की यूनिटों में निवेश हेतु व्यक्तियों को बेजमानती आधार पर अग्रिम;	0.40	0.54
iii)	किसी अन्य उद्देश्यों हेतु अग्रिम जहाँ शेयरों या परिवर्तनीय बाँडों या परिवर्तनीय डिबेंचरों या ईक्विटी उन्मुख म्यूचुअल फंडों की यूनिटों को प्राथमिक प्रतिभूति के रूप में लिया जाता है;	0.00	11.11
iv)	किसी अन्य उद्देश्यों हेतु उस सीमा तक अग्रिम जो शेयरों या परिवर्तनीय बाँडों या परिवर्तनीय डिबेंचरों या ईक्विटी उन्मुख म्यूचुअल फंडों की यूनिटों की संपार्श्विक प्रतिभूति द्वारा रक्षित है अर्थात्, जहाँ शेयरों/परिवर्तनीय बाँडों/परिवर्तनीय डिबेंचरों/ईक्विटी उन्मुख म्यूचुअल फंडों की यूनिटों के अलावा प्राथमिक प्रतिभूति 'अग्रिमों को पूर्णतः रक्षित नहीं करते हैं';	114.64	105.15
v)	शेयर दलालों को जमानती तथा गैर जमानती अग्रिम तथा शेयर दलालों तथा बाज़ार विनिर्माताओं की ओर से जारी गारंटियाँ;	174.44	104.08
vi)	शेयरों/बाँडों/डिबेंचरों या अन्य प्रतिभूतियों की प्रतिभूति पर या बढ़ते संसाधनों की प्रत्याशा में नई कंपनियों की ईक्विटी में प्रवर्तक के योगदान को पूरा करने हेतु बेजमानती आधार पर कार्पोरेटों हेतु मंजूर किए गए ऋण;	-	-
vii)	प्रत्याशित ईक्विटी प्रवाह/निर्गम पर कंपनियों को तात्कालिक ऋण;	-	-
viii)	शेयरों या परिवर्तनीय बाँडों या परिवर्तनीय डिबेंचरों या ईक्विटी उन्मुख म्यूचुअल फंडों की यूनिटों की प्राथमिक निर्गम हेतु बैंकों द्वारा ली गई हामीदारी प्रतिबद्धताएँ;	-	-
ix)	मार्जिन व्यापार हेतु शेयर दलालों को वित्त प्रदान करना; (जारी बैंक गारंटियाँ)	175.66	127.60
x)	वेंचर पूंजी निधि (पंजीकृत तथा गैर पंजीकृत दोनों) को ईक्विटी के साथ सममूल्य पर समझा जाएगा तथा इस कारण पूंजी बाज़ार जोखिम सीमा (प्रत्यक्ष तथा अप्रत्यक्ष दोनों) के अनुपालन हेतु लिया जाएगा	202.80	195.00
पूंजी बाज़ार हेतु कुल एक्सपोज़र		1035.40	684.03

9. एसपीवी द्वारा प्रायोजित तुलन पत्र इतर (जिसका समेकन लेखांकन शर्तों के तहत जरूरी है)

एसपीवी प्रायोजक का नाम	
घरेलु	विदेशी
कुछ नहीं	कुछ नहीं

10. जोखिम श्रेणी कर देश एक्सपोज़र

निर्यात ऋण गारंटी कार्पोरेशन (ईसीजीसी) द्वारा प्रदत्त देश गत ऋण जोखिम वर्गीकरण के आधार पर बैंक के देश वार निवल जोखिम एक्सपोज़र निम्नलिखित हैं।

(रु. करोड़ में)

जोखिम श्रेणी	मार्च 2010 को एक्सपोज़र (निवल) (चालू वर्ष)	मार्च 2010 को धारित प्रावधान (चालू वर्ष)	मार्च 2009 को एक्सपोज़र (निवल) (विगत वर्ष)	मार्च 2009 को धारित प्रावधान (विगत वर्ष)
नगण्य	3,545	-	5,958	2.65
निम्न	1,718	-	1,551	-
संतुलित	225	-	87	-
उच्च	70	-	11	-
अत्यधिक उच्च	14	-	20	-
प्रतिबंधित	0	-	-	-
ऋपेतर	0	-	-	-
कुल	5,572		7,627	2.65

11. बैंक द्वारा एकल उधारकर्ता सीमा (एसबीएल), समूह उधारकर्ता (जीबीएल) सीमा से अधिक प्रदत्त ऋण के विवरण

31-03-2010 को समाप्त वर्ष के दौरान बैंक ने निम्नलिखित मामलों के सिवाय पूंजी निधियों, वैयक्तिक उधारकर्ताओं/ग्रुप हेतु भारतीय रिज़र्व बैंक द्वारा एक्सपोज़र अधिकतम सीमा* को पार नहीं किया है, जिसे बोर्ड द्वारा अनुमोदित किया गया है :

(रु. करोड़ में)

क्र. सं.	ग्राहक का नाम	वर्ष के दौरान अधिकतम एक्सपोज़र	एक्सपोज़र %
क. एकल उधारकर्ता			
01	आयात निर्यात बैंक ऑफ इंडिया	1950	19.84%
02	फूड कार्पोरेशन ऑफ इंडिया	1900	19.34%
03	भारत हेवी इलेक्ट्रॉनिक्स लि.	1650	16.79%
ख. समूह उधारकर्ता			
कुछ नहीं			

* बैंक की पूंजीगत निधियों के प्रतिशत रूप में इस उद्देश्य हेतु 05-05-2009 तक पूंजी निधियां रु. 7,776.14 करोड़ तथा उसके बाद 06-05-2009 से 06-09-2009 तक रु. 8,276.14 और रु. 9,826.14 करोड़ थी। इस उद्देश्य हेतु भा. रि. बैं. द्वारा निर्धारित विवेकपूर्ण एक्सपोज़र सीमा निम्नप्रकार है:



8.2 Exposure to Capital Market

(Rs. in Crore)

Particulars		Current Year	Previous Year
[i]	Direct investment in equity shares, convertible bonds, convertible debentures and units of equity-oriented mutual funds the corpus of which is not exclusively invested in corporate debt;	367.46	140.55
[ii]	Advances against share/ bonds/ debentures or other securities or on clean basis to individuals for investment in shares [including IPOs/ ESOPs], convertible bonds, convertible debentures and units of equity-oriented mutual funds;	0.40	0.54
[iii]	Advances for any other purposes where shares or convertible bonds or convertible debentures or units or equity oriented mutual funds are taken as primary security.	0.00	11.11
[iv]	Advances for any other purposes to the extent secured by the collateral security of shares or convertible bonds or convertible debentures or units of equity oriented mutual funds, i.e. where the primary security other than shares/ convertible bonds/ convertible debentures/ units of equity oriented mutual funds `does not fully cover the advances;	114.64	105.15
[v]	Secured and unsecured advances to stock brokers and guarantees issued on behalf of stockbrokers and market makers;	174.44	104.08
[vi]	Loans sanctioned to corporates against the security of shares/ bonds/ debentures or other securities or on clean basis for meeting promoter's contribution to the equity of new companies in anticipation of raising resources.	–	–
[vii]	Bridge loans to companies against expected equity flows/ issues;	–	–
[viii]	underwriting commitments taken up by the banks in respect of primary issue of shares or convertible bonds or convertible debentures or units of equity oriented mutual funds;	–	–
[ix]	Financing to stockbrokers for margin trading [Bank Guarantees issued]	175.66	127.60
[x]	all exposures to Venture Capital Funds (both registered and unregistered) will be deemed to be on par with equity and hence will be reckoned for compliance with the capital market exposure ceilings (both direct and indirect)	202.80	195.00
Total Exposure to Capital Market		1035.40	684.03

9. Off-Balance Sheet SPVs sponsored (which are required to be consolidated as per accounting norms)

Name of the SPV Sponsored	
Domestic	Overseas
NIL	NIL

10. Risk Category wise Country Exposure

The following are the bank's countrywise net risk exposure based on the Country risk classification provided by the Export Credit Guarantee Corporation (ECGC).

(Rs. in crore)

Risk Category	Exposure (net) as at March 2010 (Current Year)	Provision held as at March 2010 (Current Year)	Exposure (net) as at March 2009 (Previous Year)	Provision held as at March 2009 (Previous Year)
Insignificant	3,545	–	5,958	2.65
Low	1,718	–	1,551	–
Moderate	225	–	87	–
High	70	–	11	–
Very High	14	–	20	–
Restricted	0	–	–	–
Off Credit	0	–	–	–
Total	5,572		7,627	2.65

11. Details of Single Borrower Limit (SBL), Group Borrower Limit (GBL) exceeded by the bank.

During the year ended 31st March, 2010, the Bank has not exceeded the exposure ceiling* fixed by RBI to individual borrower/ Group except in the following cases, which have been approved by the Board.

(Rs. in Crore)

Sl. No.	Name of the Client	Maximum Exposure during the year	Exposure %
A. SINGLE BORROWER			
01	Export Import Bank of India	1950	19.84%
02	Food Corporation of India	1900	19.34%
03	Bharat Heavy Electricals Ltd.	1650	16.79%
B. GROUP BORROWER:			
NIL			

* As a percentage of capital funds of the Bank. The capital funds for this purpose was Rs.7,776.14 Crore upto 05.05.2009, Rs.8,276.14 Crore from 06.05.2009 to 06.09.2009 and Rs.9,826.14 Crore thereafter. Prudential exposure limits for this purpose fixed by RBI are as under:



	वैयक्तिक उधारकर्ता	ग्रुप
क) तेल कंपनियों के अलावा जिन्हें तेल बांड जारी किए गए		
मूल	15%	40%
संरचना हेतु अतिरिक्त	5%	10%
अपवादात्मक परिस्थितियों के तहत तुलन पत्र के रूप में अतिरिक्त प्रकटन	5%	5%
ख) तेल कंपनियों जिन्हें तेल बांड जारी किए गए हैं	25%	लागू नहीं

12. बेजमानती आस्तियां

(रु. करोड़ में)

	चालू वर्ष
कुल बेजमानती आस्तियां	22,160.71
इनमें से अमूर्त प्रतिभूतियों सहित वह आस्तियां जो बैंक द्वारा अधिकार, लाइसेंस, प्राधिकार आदि के शुल्क के रूप में ली गईं	1006.70
इन अमूर्त संपार्श्विक का अनुमान मूल्य	3062.12

13. अग्रिमों का केंद्रीकरण

(रु. करोड़ में)

	चालू वर्ष
उच्चतम 20 उधारकर्ताओं की कुल अग्रिम	24,410.70
बैंक की कुल अग्रिमों में 20 उच्चतम उधारकर्ताओं की अग्रिमों का प्रतिशत	30.49%

14. जोखिमों का केंद्रीकरण

(रु. करोड़ में)

	चालू वर्ष
उच्चतम 20 उधारकर्ताओं/ग्राहकों का कुल एक्सपोजर	24,897.29
बैंक के कुल उधारकर्ताओं/ग्राहकों के कुल एक्सपोजर में 20 उच्चतम उधारकर्ताओं/ग्राहकों के एक्सपोजर का प्रतिशत	28.96%

15. विविध

15.1 प्रावधान एवं आकस्मिकताओं के विश्लेषित आंकड़े

(रु. करोड़ में)

	चालू वर्ष	गत वर्ष
निवेश पर मूल्यहास हेतु प्रावधान	61.91	154.48
एन.पी.ए. हेतु प्रावधान	345.25	170.00
मानक आस्ति हेतु प्रावधान	39.50	9.00
आयकर हेतु प्रावधान	492.05	493.48
अन्य प्रावधान एवं आकस्मिकताएं	21.77	31.89
कुल	966.48	858.85

15.2 फ्लोटिंग प्रावधान

(रु. करोड़ में)

फ्लोटिंग प्रावधान	चालू वर्ष	गत वर्ष
क) फ्लोटिंग प्रावधान खाते में अथशेष	शून्य	शून्य
ख) लेखा वर्ष में किए गए फ्लोटिंग प्रावधान की मात्रा	शून्य	शून्य
ग) लेखा वर्ष में किए गए ड्रा डाऊन की राशि एवं उद्देश्य	शून्य	शून्य
घ) फ्लोटिंग प्रावधान खाते में इतिशेष	शून्य	शून्य

16. भारतीय रिजर्व बैंक द्वारा लगाए गए जुमाने के प्रकटीकरण

वित्त वर्ष 2009-10 के दौरान बैंक को बैंकिंग विनियमन अधिनियम 1949 की किसी भी अपेक्षा या भारतीय रिजर्व बैंक द्वारा उक्त अधिनियम के अंतर्गत किसी आदेश/नियम या उनसे निर्धारित किन्हीं शर्तों के उल्लंघन या अननुपालन के लिए किसी भी प्रकार से दण्डित नहीं किया गया।

17. अंतर-शाखा लेनदेन

शाखाओं, नियंत्रण कार्यालयों तथा प्रधान कार्यालय के बीच के लेनदेनों का 28.2.2010 तक के बैंक का अंतरबैंक लेन-देन यथा 31.3.2010 समायोजित है।

18. बहियों का संतुलन

क) लेखा बहियों का संतुलन और मिलान 31 मार्च, 2010 तक कर लिया गया है।

ख) अन्य आस्तियों एवं अन्य देयताओं तथा अन्य बैंकों/संस्थाओं के साथ खातों में समाधान व समायोजन संबंधित कुछ पुरानी प्रविष्टियां शामिल हैं, जिनका बैंक की लाभ-हानि तथा तुलन पत्र पर कोई ठोस प्रभाव नहीं है।

19. कृषि ऋण राहत योजना के अंतर्गत अन्य कृषकों द्वारा अतिदेय भाग का 75% के भुगतान का अंतिम दिनांक 30.6.2010 तक बढ़ाया गया है। पात्र अन्य ग्राहकों को चुकतान एक या एकाधिक किस्तों में 30.6.2010 तक करने की अनुमति है। अतः अन्य ग्राहकों के ऋण खाते, जिन्होंने योजना में भाग लेने की सहमति व्यक्त की है, मानक के रूप में वर्गीकृत हैं।

20. स्थाई आस्तियां

क) परिसर में रु. 0.43 करोड़ (गत वर्ष रु. 1.61 करोड़) की लागत वाली परिसंपत्तियां भी शामिल हैं जिनके पंजीकरण की औपचारिकताएं लम्बित हैं।

ख) स्थाई आस्तियों में पूंजीगत चालू कार्य से संबंधित रु. 1.75 करोड़ (गत वर्ष रु. 0.76 करोड़) और पूंजीगत अग्रिम से संबंधित रु. 0.20 करोड़ (गत वर्ष रु. 1.75 करोड़) शामिल हैं।

ग) वर्ष 2009-10 के दौरान अर्जित सॉफ्टवेयरों की लागत रु. 6.36 करोड़ (गत वर्ष रु. 6.77 करोड़) है और परिशोधित राशि रु. 6.05 करोड़ (गत वर्ष रु. 6.29 करोड़) है।



	Individual Borrower	Group
A] Other than oil companies who have been issued oil bonds		
Basic	15%	40%
Additional for infrastructure	5%	10%
Additional under exceptional Circumstances with Balance Sheet disclosures	5%	5%
B] Oil companies who have been issued oil bonds	25%	NA

12. Unsecured Advances: (Rs. in Crore)

	Current Year
Total Unsecured Advances	22,160.71
Out of which advances with intangible securities such as charge over the rights, licenses, authority etc. taken by the bank as collateral	1006.70
Estimated value of such intangible collateral	3062.12

13. Concentration of Advances (Rs. in Crore)

	Current Year
Total Advances to twenty largest borrowers	24,410.70
Percentage of Advances to twenty largest borrowers to Total advances of the Bank	30.49%

14. Concentration of Exposures (Rs. in Crore)

	Current Year
Total exposure to twenty largest borrowers/customers	24,897.29
Percentage of Exposures to twenty largest borrowers to Total Exposure of the Bank on borrowers/customers	28.96%

15. Miscellaneous**15.1 Break up of provision & contingencies**

(Rs.in Crore)

	Current Year	Previous Year
Provision for Depreciation on Investment	61.91	154.48
Provision towards NPA	345.25	170.00
Provision towards Standard Asset	39.50	9.00
Provision for Income Tax	492.05	493.48
Other Provision & Contingencies	21.77	31.89
TOTAL	966.48	858.85

15.2 Floating Provision (Rs.in crore)

Floating Provision	Current Year	Previous Year
a) Opening balance in the floating provisions account	Nil	Nil
b) Quantum of floating provisions made in the accounting year	Nil	Nil
c) Purpose and amount of draw down made during the accounting year	Nil	Nil
d) Closing balance in the floating provisions account	Nil	Nil

16. Disclosure of Penalties imposed by RBI

During the financial year 2009-10, the Bank has not been subjected to any penalty for contravention or non-compliance with any requirement of the Banking Regulation Act, 1949, or any order/rules or conditions specified by the Reserve Bank of India under the said Act.

17. Inter-Branch Transactions

Reconciliation of transactions between Branches, Controlling offices and Head office has been done. All inter branch transactions upto 28.2.2010 stand adjusted as at 31.3.2010.

18. Balancing of Books

- Books of account have been balanced and tallied up to 31st March, 2010.
- Other Assets and Other Liabilities and accounts with other banks/institutions include a few old entries pending reconciliation and adjustment having no material impact on the Profit & Loss and Balance Sheet of the Bank.

- Under Agricultural Debt Relief Scheme (ADWDR Scheme) the last date for payment of 75% of the overdue portion by the other farmers have been extended upto 30.6.2010. The eligible other farmers are allowed to repay the amount in one or more installments upto 30.6.2010. Hence the loan accounts of the other farmers, who have given consent to the scheme, have been classified as standard.

20. Fixed Assets

- Premises include properties costing Rs.0.43 crore (previous year Rs.1.61 crore) for which registration formalities are pending.
- Fixed Assets include Rs.1.75 crore (previous year Rs.0.76 crore) in respect of Capital Work in Progress and Rs.0.20 crore (previous year Rs.1.75 crore) towards Capital Advances.
- During the year 2009-2010 cost of software acquired is Rs.6.36 crore (previous year Rs.6.77 crore) and the amount amortised till 2009-10 is Rs.6.05 crore (previous year Rs.6.29 crore).



- घ) परिसर में रु. 3.59 करोड़ (गत वर्ष रु. 3.59 करोड़) की इमारत शामिल है जो गत स्वामी के शोधन के अधिकार के अधीन है।
- ङ) पूंजीगत खाते पर निष्पादन हेतु लंबित संविदाएँ जिनके लिए प्रावधान नहीं किया गया, रु. 20.26 करोड़ (गत वर्ष रु. 20.40 करोड़) है।

21. नकदी प्रवाह विवरण (एस 3)

वर्ष हेतु नकदी प्रवाह विवरण अलग से दिया गया है।

22. कर्मचारी हितलाभ

22.1 भारतीय सनदी लेखाकार संस्थान द्वारा जारी लेखांकन मानक 15 (संशोधित) के अनुसार बैंक द्वारा कर्मचारी हितलाभ हेतु लेखांकन किया गया है।

22.2 परिभाषित हितलाभ दायित्व के वर्तमान मूल्य के आरंभिक एवं अंतिम शेष का समाधान तथा विचारणीय अवधि के दौरान निम्नलिखित में से प्रत्येक पर प्रभाव निम्नवत् प्रस्तुत है:

(रु. करोड़ में)

पूर्णतः निधिक परिभाषित हितलाभ	पेंशन	उपदान	दीर्घावधि प्रतिपूरित हितलाभ
आरंभिक शेष	523.32	250.83	110.00
ब्याज लागत	37.70	17.97	(6.19)
चालू सेवा लागत	35.40	22.30	8.39
प्रदत्त हितलाभ	(12.24)	(8.58)	(3.90)
दायित्व पर बीमांकिक (लाभ)/हानि	(13.32)	30.10	19.26
अंतिम शेष	570.86	312.62	127.56

22.3 लाभ एवं हानि विवरण में अभिज्ञात कुल व्यय: (रु. करोड़ में)

पूर्णतः निधिक परिभाषित हितलाभ	पेंशन	उपदान	दीर्घावधि प्रतिपूरित हितलाभ
चालू सेवा लागत	35.40	22.30	8.39
ब्याज लागत	37.70	17.97	(6.19)
अवधि में अभिज्ञात निवल बीमांकिक (लाभ)/हानि	17.03	34.82	19.26
लाभ-हानि विवरण में अभिज्ञात व्यय	44.70	52.58	21.46

22.4 यथा तुलन-पत्र दिनांक को उपयोग में लाए गए प्रधान बीमांकिक धारणाएँ:

(रु. करोड़ में)

पूर्णतः निधिक परिभाषित हितलाभ	पेंशन	उपदान	दीर्घावधि प्रतिपूरित हितलाभ
छूट दर	7.97%	7.97%	7.97%
भावी लागत/वेतन वृद्धि	6.00%	6.00%	6.00%

22.5 चालू अवधि हेतु परिभाषित हितलाभ दायित्व का वर्तमान मूल्य

(रु. करोड़ में)

	31.03.2010
पेंशन	570.86
उपदान	312.62
दीर्घावधि प्रतिपूरित अनुपस्थिति	125.57

22.6 विश्लेषण के बाद देयताओं में निम्नलिखित कमी/(बेशी) पाई गई है:

(रु. करोड़ में)

	31-03-2010
पेंशन	(12)
उपदान	(17)
दीर्घावधि प्रतिपूरित अनुपस्थिति	125.57

23. प्रखंड रिपोर्टिंग

भारतीय सनदी लेखाकार संस्थान द्वारा जारी “लेखांकन मानक 17-प्रखंड रिपोर्टिंग” के अनुसार प्रखंड रिपोर्ट को समेकित वित्तीय विवरण हेतु दिया गया है।

24. संबंधित पार्टी प्रकटीकरण

भारतीय सनदी लेखाकार संस्थान द्वारा जारी लेखांकन मानक 18-संबंधित पार्टी प्रकटीकरण, यथापठित भारतीय रिज़र्व बैंक के दिशानिदेशों के अनुपालनार्थ संबंधित पार्टी लेन-देन से संबंधित विवरण निम्नवत् है :

संबंधित पार्टियों का नाम एवं बैंक के साथ उनका संबंध:

- अनुषंगी – कार्प बैंक सिक्युरिटीज़ लिमिटेड
- सहयोगी (आरआरबी) – चिकमगलूर कोडगु ग्रामीण बैंक (चिको बैंक)
- मुख्य प्रबंधन कार्मिक – श्री जे. एम. गर्ग
अध्यक्ष एवं प्रबंध निदेशक
श्री असित पाल
कार्यपालक निदेशक
श्री नरेन्द्र सिंह
कार्यपालक निदेशक
(7.12.2009 से)



- d) Premises include buildings of Rs.3.59 crore (previous year Rs.3.59 crore) which are subject to previous owners right of redemption.
- e) Contracts pending execution on Capital account and not provided for is Rs.20.26 crore (previous year Rs.20.40 crore).

21. Cash Flow Statement (AS 3)

The Cash Flow Statement for the year is given separately.

22. Employee Benefits

22.1 The Bank has accounted for Employee Benefits as per Accounting Standard 15 issued by the Institute of Chartered Accountants of India.

22.2 A reconciliation of Opening and Closing Balances of the present value of the defined benefit obligation and the effects during the period attributable to each of the following is as under:

(Rs. in Crore)

Defined benefits wholly funded	Pension	Gratuity	Long Term compensated benefit
Opening Balance	523.32	250.83	110.00
Interest Cost	37.70	17.97	(6.19)
Current Service Cost	35.40	22.30	8.39
Benefit Paid	(12.24)	(8.58)	(3.90)
Actuarial (Gain) / Loss on obligation	(13.32)	30.10	19.26
Closing Balance	570.86	312.62	127.56

22.3 Total Expenses recognized in the Statement of Profit and Loss :

(Rs. in crore)

Defined benefits wholly funded	Pension	Gratuity	Long Term compensated benefit
Current Service Cost	35.40	22.30	8.39
Interest Cost	37.70	17.97	(6.19)
Net Actuarial (Gain) / Loss recognized in the period	17.03	34.82	19.26
Expenses recognized in the statement of profit and loss	44.70	52.58	21.46

22.4 The Principal actuarial assumptions used as at the balance sheet date :

(Rs. in Crore)

Defined benefits wholly funded	Pension	Gratuity	Long Term compensated benefit
Discount Rate	7.97%	7.97%	7.97%
Future cost / salaries increase	6.00%	6.00%	6.00%

22.5 The present value of defined benefit obligations for the current period:

(Rs. in Crore)

	31.03.2010
Pension	570.86
Gratuity	312.62
Long Term Compensated absence	125.57

22.6 After analysis following deficit / (surplus) in liabilities have been observed:

(Rs. in Crore)

	31.03.2010
Pension	(12)
Gratuity	(17)
Long Term Compensated absence	125.57

23. Segment Reporting

In terms of "AS 17 - Segment Reporting", issued by the Institute of Chartered Accountants of India, the Segment Report has been given for the Consolidated Financial Statements.

24. Related Party Disclosure

In compliance with Accounting Standard 18 - Related Party Disclosures, issued by the Institute of Chartered Accountants of India read along with the Reserve Bank of India guidelines, the details pertaining to Related Party transactions are disclosed as under:

Names of Related Party and their Relationship with the Bank:

- Subsidiaries: – Corpbank Securities Ltd.
Associate (RRB): – Chikmagalur Kodagu Grameena Bank (Chiko Bank)

Key Management Personnel:– Mr. J. M.Garg
Chairman & Managing Director
Mr. Asit Pal
Executive Director
Mr. Narendra Singh
Executive Director
(From 07.12.2009)



संबंधित पार्टियों के लेन-देन:

मदें	मुख्य प्रबंधन कार्मिक	
	31 मार्च, 2010 या यथा मु.प्र.का. होने का अंतिम दिन जो भी पहले हो	31 मार्च, 2009 या यथा मु.प्र.का. होने का अंतिम दिन जो भी पहले हो
प्रदत्त कुल मानदेय	₹. 33.68 लाख	₹. 33.94 लाख

चूंकि बैंक एवं उसकी अनुषंगी सरकार के नियंत्रण में हैं, भारतीय सनदी लेखाकार संस्थान द्वारा जारी लेखांकन मानक 18 की जरूरतों के अनुरूप उनके साथ लेन-देन का प्रकटीकरण नहीं किया गया है। तदनुसार, बैंक द्वारा प्रायोजित क्षेत्रीय ग्रामीण बैंक (आर.आर.बी.) के मामले में भी कोई प्रकटीकरण नहीं किया गया है।

25. प्रति शेयर अर्जन

क) मूल : ₹. 81.58 प्रति शेयर

ख) तनुकृत : कोई तनुकरित संभाव्य ईक्विटी शेयर नहीं है, अतः लागू नहीं।

मूल ईपीएस की गणना

विवरण	2009-10	2008-09
ईक्विटी शेयरधारकों हेतु उपलब्ध कर के पश्चात निवल लाभ (रुपए करोड़ में)	1,170.25	892.77
भारित औसत ईक्विटी शेयरों की संख्या (रुपए करोड़ में)	14.34	14.34
प्रति शेयर मूल अर्जन (रुपए)	81.58	62.24
प्रति शेयर नाममात्र मूल्य (रुपए)	10.00	10.00

26. बैंक द्वारा आस्थगित कर आस्तियों तथा देयताओं को लेखा मानक सं. 22 के अनुसार पहचाना गया है, जिसके प्रमुख संघटक निम्नवत् प्रस्तुत हैं :

	यथा 31.3.2010 (₹. करोड़ में)	यथा 31.3.2009 (₹. करोड़ में)
आस्थगित कर आस्तियाँ		
छुट्टी नकदीकरण	25.01	16.51
उपदान एवं छुट्टी वेतन हेतु प्रावधान		-
कुल	25.01	16.51
आस्थगित कर देयताएँ		
अचल आस्तियाँ	9.47	12.56
निवेश	232.16	(0.15)
अशोध्य एवं संदिग्ध ऋणों हेतु प्रावधान	61.85	61.85
धारा 36(1)(viii)* के तहत दीर्घावधि वित्त से आय	-	47.70
कुल	303.48	121.96
आस्थगित कर देयताएँ (निवल)	278.47	105.45

* आयकर अधिनियम 1961 की धारा 36(1) viii के अंतर्गत दावायित छूट पर आस्थगित कर देयता के लिए कोई प्रावधान नहीं की गई है, क्योंकि आरक्षी धन आहरित न करने के बैंक के निर्णय के कारण उसे स्थाई अंतर के रूप में माना गया है।

आस्थगित कर देयता (निवल) ₹. 278.47 (पिछले साल में 105.45 करोड़) अन्य देयताएँ एवं प्रावधान के अंतर्गत शामिल किया गया है।

27. प्रावधान, आकस्मिक देयताएं एवं आकस्मिक आस्तियां

क) प्रावधान:

(₹. करोड़ में)

प्रावधान की प्रकृति	आरम्भिक शेष	वर्ष के दौरान किए गए अतिरिक्त प्रावधान	वर्ष के दौरान प्रयोग किए गए प्रावधान	वर्ष के दौरान प्रत्यावर्तित प्रावधान	अंतिम शेष
i) एनपीए हेतु किये गये प्रावधान	414.96	345.25	333.73	-	426.48
ii) निवेशों पर मूल्यहास हेतु प्रावधान (एनपीए हेतु प्रावधान सहित)	129.19	61.92	134.63	-	56.48
iii) आयकर/सम्पत्ति कर (₹. 52.38 करोड़ की आस्थगित कर देयता सहित) के लिए किये गये प्रावधान	1,265.41	492.05	228.77	-	1,528.69
iv) अन्य सभी *	311.40	76.80	-	7.50	380.70

*इसमें कर्ज के रूप में स्वीकार न किये गये बैंक के विरुद्ध दावों हेतु प्रावधान, कपटपूर्ण लेन-देनों हेतु प्रावधान तथा अन्य विविध लेन-देन शामिल हैं।

**Transactions of Related Parties :**

Items	Key Management Personnel	
	31st March, 2010 or as on the last day of being a KMP whichever is earlier	31st March, 2009 or as on the last day of being a KMP whichever is earlier
Aggregate Remuneration Paid	Rs.36.68 Lakhs	Rs.33.94 Lakhs

Since, the Bank and its Subsidiary are state controlled, no disclosures are made pertaining to the transactions with them in accordance with the requirements of the Accounting Standard 18 issued by the Institute of Chartered Accountants of India. Accordingly, no disclosure has also been made in respect of the Rural Regional Bank (RRB) sponsored by the Bank.

25. Earnings Per Share

- a) Basic: Rs.81.58 per share
b) Diluted: Not applicable as there are no dilutive potential equity shares.

Calculation of Basic EPS

Particulars	2009-10	2008-09
Net profit after tax available for equity shareholders (Rs. in crore)	1,170.25	892.77
Weighted average number of equity shares (in crore)	14.34	14.34
Basic Earnings per Share (Rs.)	81.58	62.24
Nominal Value per Share (Rs.)	10.00	10.00

26. The Bank has recognized deferred tax assets and liabilities as per Accounting Standard No. 22, major components of which are set out below:

	As on 31.3.2010 (Rs. in crore)	As on 31.3.2009 (Rs. in crore)
Deferred Tax Assets		
Leave encashment	25.01	16.51
Provision for Gratuity and Leave Salary		–
Total	25.01	16.51
Deferred Tax Liabilities		
Fixed Assets	9.47	12.56
Investments	232.16	(0.15)
Provision for Bad & Doubtful Debts	61.85	61.85
Income from Long Term Finance under Section 36(1)(viii) *	–	47.70
Total	303.48	121.96
Deferred tax Liabilities (Net)	278.47	105.45

* No provision for deferred tax liability on deduction claimed under Section 36(1)(viii) of the Income Tax Act, 1961 has been made as the same is considered as permanent difference, consequent to the decision of the Bank not to withdraw the reserve.

Deferred tax liability (net) Rs.278.47 crore (previous year Rs.105.45 crore) is included under "Other Liabilities and Provisions".

27. Provisions, Contingent Liabilities and Contingent Assets**a) Provisions:**

(Rs. in Crore)

Nature of Provision	Opening Balance	Additional Provision made during the year	Provision used during the year	Provision Reversed during the year	Closing Balance
i) Provision made towards NPAs	414.96	345.25	333.73	0	426.48
ii) Provision for Depreciation on Investment (Including NPA provision)	129.19	61.92	134.63	–	56.48
iii) Provision made towards Income Tax / Wealth Tax (Including Deferred Tax Assets for Rs. 52.38 crore)	1,265.41	492.05	228.77	–	1,528.69
iv) All other *	311.40	76.80	–	7.50	380.70

*This includes provision for claims against the Bank not acknowledged as debt, provision towards fraudulent transactions and other miscellaneous transactions.



कार्पोरेशन बैंक

ख. आकस्मिक देयता:

i) कर्ज के रूप में स्वीकार न किये गये बैंक के विरुद्ध दावे: (रु. करोड़ में)

	दावों की संख्या	राशि
यथा 31.03.2009 को बकाया कुल दावे	100	34.57
घटाएं : 01.04.2009 से 31.03.2010 के दौरान हटाए/संशोधित किये गये दावे	-27	-5.00
जोड़े : 01.04.2009 से 31.03.2010 के दौरान जुड़े नये दावे	29	0.70
निवल प्रावधान घटाएं : 01.04.2009 से 31.03.2010 तक		
यथा 31.03.2010 को बकाया कुल दावे	102	30.27

31 मार्च, 2010 को बकाया दावों का विषयवार वर्गीकरण: (रु. करोड़ में)

विवरण	दावों की संख्या	राशि
बैंक गारंटी	3	0.02
चेक/मांग ड्राफ्ट/भुगतान आदेश आदि की उगाही	11	0.59
ऋण संविभाग	18	19.62
जमा संविभाग	13	0.11
कपटपूर्ण लेनदेन	24	2.18
विविध (आय कर व ब्याज कर मांग के कारण दावों सहित)	33	7.75
कुल	102	30.27

आकस्मिक देयताओं में रु. 7.18 करोड़ (गत वर्ष रु. 8.67 करोड़) का विवादित आय कर तथा ब्याज कर भी शामिल है जिसके लिए विभाग ने अपील की है।

28. आय कर एवं सम्पत्ति कर

क) वर्ष के दौरान आय कर हेतु किए गए प्रावधानों का विश्लेषण:

(रु. करोड़ में)

विवरण	चालू वर्ष	गत वर्ष
आय कर	492.00	538.30
संपत्ति कर	0.05	0.05
एफबीटी	Nil	7.50

ख) वित्तीय वर्ष 2006-07 तक का आय कर तथा सम्पत्ति कर हेतु निर्धारण पूरा किया गया है। बैंक/आय कर विभाग द्वारा निम्नलिखित अपीलें विभिन्न चरणों में लंबित हैं।

आय कर	ब्याज कर	सेवा कर
नि.व. 1991-92 से नि.व. 1992-93	नि.व. 1983-84 से नि.व. 1986-87	नि.व. 2002-03 से नि.व. 2004-05
नि.व. 1996-97 से नि.व. 2002-2003	नि.व. 1997-98 से नि.व. 2000-01	
नि.व. 2005-2006		
नि.व. 2004-05 से नि.व. 2007-08		

ग) अग्रिम प्रदत्त कर तथा स्रोत पर काटे गए कर जो अन्य आस्तियों के अंतर्गत दिखाई देता है, में बैंक द्वारा विवादित मांगों के लिए प्रदत्त रु.190.17 करोड़ (पिछले साल में 121.38 करोड़) शामिल हैं, जिसके विरुद्ध बैंक के पास रु. 77.09 का प्रावधान है। बैंक ने इस पर अपील दिया है तथा समान मामलों के न्यायिक निर्णयों की अनुकूलता को देखते हुए कोई अतिरिक्त प्रावधान आवश्यक नहीं माना गया है।

29. आरक्षित निधि से उपयोग में कमी: शून्य (विगत वर्ष शून्य)

30. शिकायतें/बैंकिंग लोकपाल के गैर कार्यान्वित अधिनिर्णय

क. ग्राहक शिकायतें

क)	वर्ष के आरंभ में लंबित शिकायतों की संख्या	शून्य
ख)	वर्ष के दौरान प्राप्त शिकायतों की संख्या	1624
ग)	वर्ष के दौरान निपटाए गए शिकायतों की संख्या	1624
घ)	वर्ष के अंत में लंबित शिकायतों की संख्या	शून्य

ख. बैंकिंग लोकपाल द्वारा पारित अधिनिर्णय

क)	वर्ष के आरंभ में गैर कार्यान्वित अधिनिर्णयों की संख्या	शून्य
ख)	वर्ष के दौरान बैंकिंग लोकपाल द्वारा पारित अधिनिर्णयों की संख्या	01
ग)	वर्ष के दौरान कार्यान्वित अधिनिर्णयों की संख्या	01
घ)	वर्ष के अंत में गैर कार्यान्वित अधिनिर्णयों की संख्या	शून्य

31. वर्ष के दौरान बैंक द्वारा जारी चुकौती आश्वासन पत्र (क्रेता की उधार से अन्य) शून्य है। (विगत वर्ष शून्य)

32. बैंक ने उक्त वर्ष के दौरान रु. 500.00 करोड़ के टियर - I बांड तथा रु. 1550 करोड़ के टियर - II बांड उगाहे हैं।

33. कर्मचारियों के वेतन संशोधन के लिए भुगतान तथा प्रावधान में रु. 106.50 करोड़ शामिल है (31.3.2009 को समाप्त वर्ष के लिए रु.45 करोड़) जो कि उद्योग स्तर पर समझौता ज्ञापन के हस्ताक्षरित होने के परिणाम स्वरूप 17.5% पर संगणित वेतन के लिए आनुमानिक देयता है।

**b) Contingent Liability:**

i) Claims against the Bank not acknowledged as debts:

(Rs. in Crore)

	No of Claims	Amount
Total Claims outstanding as on 31/03/2009	100	34.57
Less: Claims deleted/revise during the period from 01/04/2009 to 31/03/2010	-27	-5.00
Add : New Claims added during the period from 01/04/2009 to 31/03/2010	29	0.70
Less Net Provision deleted from 1/4/2009 to 31/3/2010		
Total Claims outstanding as on 31/03/2010	102	30.27

Subject-wise classification of the claims outstanding as on March 31, 2010:

(Rs. in Crore)

Particulars	No. of Claims	Amount
Bank Guarantee	3	0.02
Cheques/DD/PO etc., collection	11	0.59
Credit Portfolio	18	19.62
Deposits Portfolio	13	0.11
Fraudulent Transactions	24	2.18
Miscellaneous [Including claims on account of Income Tax & Interest Tax Demands]	33	7.75
Total	102	30.27

Contingent Liabilities include Disputed Income tax and interest tax of Rs.7.18 crore (previous year Rs.8.67 crore) for which the department has gone in appeal.

28. Income Tax and Wealth

a) Break-up of provision made for Income Tax during the year: (Rs. in crore)

Particulars	Current Year	Previous Year
Income Tax	492.00	538.30
Wealth Tax	0.05	0.05
FBT	NIL	7.50

b) Assessments for Income Tax and Wealth Tax have been completed up to the financial year 2006-07. The following appeals by the Bank/Income Tax Department are pending at various stages:

Income Tax	Interest Tax	Service Tax
A.Y. 1991-92 to A.Y. 1992-93	A.Y. 1983-84 to A.Y. 1986-87	A.Y. 2002-2003 to A.Y. 2004-2005
A.Y. 1996-97 to A.Y. 2002-2003	A.Y. 1997-98 to A.Y. 2000-01	
A.Y. 2005-2006		
A.Y. 2004-05 to A.Y. 2007-08		

c) Tax paid in advance and tax deducted at source appearing under "Other Assets" includes Rs.190.17 crore (previous year Rs.121.38 crore) paid on account of demands disputed by the Bank, against which the Bank holds a provision of Rs.77.09 crore. The Bank has gone on appeal and no additional provision is considered necessary in view of favourable judicial pronouncements in similar cases.

29. Drawn Down from Reserves : NIL (Previous Year Nil)**30. Complaints/unimplemented awards of Banking Ombudsmen****A. Customer Complaints**

(a)	No. of complaints pending at the beginning of the year	Nil
(b)	No. of complaints received during the year	1624
(c)	No. of complaints redressed during the year	1624
(d)	No. of complaints pending at the end of the year	Nil

B. Awards passed by the Banking Ombudsman

(a)	No. of unimplemented Awards at the beginning of the year	Nil
(b)	No. of Awards passed by the Banking Ombudsmen during the year	01
(c)	No. of Awards implemented during the year	01
(d)	No. of unimplemented Awards at the end of the year	Nil

31. Letter of Comforts (LOCs) issued by the Bank (other than for Buyers Credit) during the year is Nil (Previous Year Nil)

32. The Bank has raised Tier-I Bonds of Rs.500.00 crore and Tier-II Bonds of Rs.1,550 crore during the year.

33. The payment to and provision for wage revision of employees include an amount of Rs. 106.50 crore (Rs.45 crore for the year ended 31.3.2009) being the estimated liability towards wage computed at 17.5% consequent to signing of a MOU at Industry level.



कार्पोरेशन बैंक

34. 31 मार्च, 2010 को समाप्त वर्ष में बैंक ने बैंक अश्योरेन्स कारोबार से रु. 7.72 करोड़ शुल्क/परिश्रमिक पाया।
35. बैंक ने 165% के लाभांश की सिफारिश की अर्थात् रु. 10 प्रति अंकित मूल्य के प्रति शेयर रु. 16.50/-

36. यथा आवश्यकतानुसार गत वर्ष के आंकड़े पुनः समूहित/पुनः व्यवस्थित किये गये हैं।

(जगमोहन गर्ग) अध्यक्ष एवं प्रबंध निदेशक	(असित पाल) कार्यपालक निदेशक	(नेन्द्र सिंह) कार्यपालक निदेशक	(ललित कुमार) निदेशक	(एम. ए. श्रीनिवासन) निदेशक
(वी. रघुरामन) निदेशक	(कौशिक कुमार घोष) निदेशक	(सतीश गोयल) निदेशक	(सुवर्ण सन्याल) निदेशक	(बेकटराब बाई. घोरपडे) निदेशक
(हीरेन मेहता) निदेशक	(थॉमस मैथ्यु टी.) निदेशक	(अजय गर्ग) निदेशक	(यू. बालकृष्ण भट्ट) मुख्य महा प्रबंधक	(पी. आर. कारंत) महा प्रबंधक
				(के. रामदास प्रभु) उप महा प्रबंधक

हमारी समदिनांकित रिपोर्ट के अनुसार

कृते सर्वश्री राव एण्ड स्वामी
सनदी लेखाकार

(एन. रमेश)
(एम. सं. 016153)
साझेदार

कृते सर्वश्री किशोर एण्ड किशोर
सनदी लेखाकार

(अखिलेश माथुर)
(एम. सं. 509176)
साझेदार

कृते सर्वश्री पद्मनाभन रमणी एण्ड रामानुजम
सनदी लेखाकार

(एस. रविकुमार)
(एम. सं. 024599)
साझेदार

कृते सर्वश्री जैन चोपड़ा एण्ड कंपनी
सनदी लेखाकार

(अशोक चोपड़ा)
(एम. सं. 017199)
साझेदार

कृते सर्वश्री पद्मनाभन प्रकाश एण्ड कंपनी
सनदी लेखाकार

(जी. पद्मनाभन)
(एम. सं. 018700)
साझेदार

कृते सर्वश्री आर. देवेन्द्र कुमार एण्ड एसोसियेट
सनदी लेखाकार

(डी. के. गुप्ता)
(एम. सं. 009032)
साझेदार

स्थान : मुंबई

दिनांक : 23 अप्रैल, 2010



34. During the year ended 31st March 2010, Bank has received fee/remuneration of Rs. 7.72 crore from Bancassurance business.
35. The Bank has recommended a dividend of 165% i.e. Rs.16.50 per share of the face value of Rs.10/- each.
36. Previous year's figures have been regrouped/rearranged wherever necessary.

[Jag Mohan Garg]
Chairman &
Managing Director

[Asit Pal]
Executive Director

[Narendra Singh]
Executive Director

[Lalit Kumar]
Director

[M.A.Srinivasan]
Director

[V.Raghuraman]
Director

[Kaushik Kumar
Ghosh]
Director

[Satish Goel]
Director

[Suvarna Sanyal]
Director

[Venkatrao Y Ghorpade]
Director

[Hiren Mehta]
Director

[Thomas Methew T]
Director

[Ajay Garg]
Director

[U.Balakrishna
Bhat]
Chief General
Manager

[P.R.Karanth]
General
Manager

[K.Ramdas Prabhu]
Dy. Gen. Manager

As per our Report of even date

for M/s Rao & Swami
Chartered Accountants

for M/s Kishore & Kishore
Chartered Accountants

for M/s Padmanabhan Ramani &
Ramanujam
Chartered Accountants

[N.Ramesh]
M.No. 016153
PARTNER

[Akhilesh Mathur]
M.No. 509176
PARTNER

[S Ravikumar]
M.No.024599
PARTNER

for M/s Jain Chopra & Company
Chartered Accountants

for M/s Padmanabhan Prakash & Co.,
Chartered Accountants

For M/s R. Devendra Kumar &
Associates
Chartered Accountants

[Ashok Chopra]
M.No. 017199
PARTNER

[G Padmanabhan]
M.No. 018700
PARTNER

[D.K.Gupta]
M.No. 009032
PARTNER

Place: Mumbai

Date: April 23, 2010



कार्पोरेशन बैंक CORPORATION BANK
31 मार्च, 2010 को समाप्त वर्ष हेतु नकदी प्रवाह विवरण
 Statement of Cash Flow for the year ended 31st March, 2010

(₹. Rs. in '000 में)

विवरण PARTICULARS	31-03-2010 को समाप्त वर्ष Year Ended 31-03-2010 चालू वर्ष Current Year	31-03-2009 को समाप्त वर्ष Year Ended 31-03-2009 पिछला वर्ष Previous Year
क. परिचालन कार्यकलापों से नकदी प्रवाह A. CASH FLOW FROM OPERATING ACTIVITIES	1689,19,90	4146,10,34
ख. निवेश क्रियाकलापों से नकदी प्रवाह B. CASH FLOW FROM INVESTING ACTIVITIES	(58,58,58)	(87,21,97)
ग. वित्तपोषण क्रियाकलापों से नकदी प्रवाह C. CASH FLOW FROM FINANCING ACTIVITIES	(134,25,41)	(176,20,87)
घ. वर्ष के आरंभ में शेष: D. BALANCES AT THE BEGINNING OF THE YEAR :		
नकदी तथा भा.रि.बैं. में शेष Cash & Balances with RBI	55,90,60,43	71,03,53,20
बैंकों में शेष तथा माँग पर धन Balances with Banks and Money at Call	7207,92,55	1812,32,28
	12798,52,98	8915,85,48
ङ. वर्ष की समाप्ति पर शेष : E. BALANCES AT THE END OF THE YEAR :		
नकदी तथा भा.रि.बैं. में शेष Cash & Balances with RBI	8835,03,43	5590,60,43
बैंकों में शेष तथा माँग पर धन Balances with Banks and Money at Call	5459,85,46	7207,92,55
	14294,88,89	12798,52,98
च. वर्ष के दौरान कुल नकदी प्रवाह (क + ख + ग) या (ङ - घ) F. TOTAL CASH FLOW DURING THE YEAR (A+B+C) OR (E-D)	1496,35,91	3882,67,50



(₹. Rs. in '000 में)

विवरण PARTICULARS	31-03-2010 को समाप्त वर्ष Year Ended 31-03-2010 चालू वर्ष Current Year	31-03-2009 को समाप्त वर्ष Year Ended 31-03-2009 पिछला वर्ष Previous Year
परिचालन क्रियाकलापों से नकदी प्रवाह CASH FLOW FROM OPERATING ACTIVITIES		
वर्ष के दौरान अग्रिमों, निवेशों आदि से प्राप्त ब्याज Interest received during the year from Advances, Investments etc.	7294,60,41	6067,35,15
अन्य आय Other Income	1186,42,17	1107,21,48
	8481,02,58	7174,56,63
घटाएँ: वर्ष के दौरान जमाओं, उधारों आदि पर प्रदत्त ब्याज LESS: Interest Paid during the year on Deposits, Borrowing etc.	5084,34,65	4376,37,48
परिचालन व्यय Operating Expenses	1259,95,26	1001,57,65
प्रावधान तथा आकस्मिकतायें Provisions & Contingencies	966,47,54	903,84,50
स्थाई आस्तियों के विक्रय पर लाभ Profit on Sale of Fixed Assets	(2,31,62)	(82,47)
अनुषंगियों से प्राप्त लाभांश Dividend received from subsidiaries	(0)	(0)
	7308,45,83	6280,97,16
जोड़ें: मूल्यहास ADD: Depreciation	65,92,98	54,95,76
प्रावधान एवं आकस्मिकताएँ (आस्थगित कर सहित) Provisions and Contingencies (incl. Deferred Tax)	966,47,54	903,84,50
	1032,40,52	958,80,26
परिचालन से नकदी प्रवाह (कर पूर्व) CASH FLOW FROM OPERATIONS (BEFORE TAX)	2204,97,27	1852,39,73
घटाएँ: प्रदत्त कर LESS: TAXES PAID	673,49,62	551,19,01
परिचालन से नकदी प्रवाह (कर के बाद) CASH FLOW FROM OPERATIONS (AFTER TAX)	1531,47,65	1301,20,72
परिचालन आस्तियों तथा देयताओं से नकदी प्रवाह CASH FLOW FROM OPERATING ASSETS AND LIABILITIES		
जमाओं में (कमी)/वृद्धि (Decrease)/Increase in Deposits	18749,75,42	18559,48,88
उधारों में (कमी)/वृद्धि (Decrease)/Increase in Borrowings	4267,62,92	(65,20,79)
अन्य देयताओं और प्रावधानों में (कमी)/वृद्धि (Decrease)/Increase in Other Liabilities and Provisions	(258,36,75)	197,71,06
निवेशों में कमी/(वृद्धि) Decrease/(Increase) in Investments	(8345,33,27)	(61 66,55,49)
अग्रिमों में कमी/(वृद्धि) Decrease/(Increase) in Advances	(14690,40,16)	(9326,58,65)
अन्य आस्तियों में कमी/(वृद्धि) Decrease/(Increase) in Other Assets	434,44,09	(353,95,39)
बट्टे खाते/अंतरण हेतु आरक्षित निधि में/से समायोजन Adjustments to/from Reserve for write off/trf		(0)
	157,72,25	2844,89,62
परिचालनों से नकदी प्रवाह CASH FLOW FROM OPERATIONS	1689,19,90	4146,10,34



विवरण PARTICULARS	31-03-2010 को समाप्त वर्ष Year Ended 31-03-2010 चालू वर्ष Current Year	31-03-2009 को समाप्त वर्ष Year Ended 31-03-2009 पिछला वर्ष Previous Year
निवेश कार्यकलापों से नकदी प्रवाह CASH FLOW FROM INVESTING ACTIVITIES		
अचल संपत्तियों में परिवर्द्धन Additions in Fixed Assets	(60,05,14)	(140,45,29)
अचल संपत्तियों की बिक्री Sale of Fixed Assets	146,56	5323,32
अनुषंगियों से प्राप्त लाभांश Dividend received from subsidiaries	(0)	(0)
योग Total	(58,58,58)	(87,21,97)
वित्तपोषण कार्यकलापों से नकदी प्रवाह CASH FLOW FROM FINANCING ACTIVITIES		
शेयर पूंजी में वृद्धि Increase in Share Capital	0	0
शेयर प्रीमियम Share Premium	(0)	0
कार्प बैंक होम्स लि. की आरक्षित निधियों का जोड़ Addition of Reserves of Corpbank Homes Ltd.	(0)	0
लाभांश (लाभांश कर सहित) Dividend (Incl. Dividend Tax)	(134,25,41)	(176,20,87)
योग Total	(134,25,41)	(176,20,87)

हमारी समदिनांकित रिपोर्ट के अनुसार

कृते सर्वश्री राव एण्ड स्वामी
सनदी लेखाकार
(एन. रमेश)
एम. सं. 0016153
साझेदार

कृते सर्वश्री किशोर एण्ड किशोर
सनदी लेखाकार
(अखिलेश माथुर)
एम. सं. 509176
साझेदार

कृते सर्वश्री पद्मनाभन रमणी एण्ड रामानुजम
सनदी लेखाकार
(एस. रविकुमार)
एम. सं. 024599
साझेदार

कृते सर्वश्री जैन चोपड़ा एण्ड कं.
सनदी लेखाकार
(अशोक चोपड़ा)
एम. सं. 17199
साझेदार

कृते सर्वश्री पद्मनाभन प्रकाश एण्ड कं.
सनदी लेखाकार
(जी. पद्मनाभन)
एम. सं. 018700
साझेदार

कृते सर्वश्री देवेन्द्र कुमार एण्ड एसोसिएट्स
सनदी लेखाकार
(डी. के. गुप्ता)
एम. सं. 009032
साझेदार

As per our Report of even date

for M/s Rao & Swami
Chartered Accountants

[N. Ramesh]
M.No. 016153
Partner

for M/s Kishore & Kishore
Chartered Accountants

[Akhilesh Mathur]
M.No. 509176
Partner

for M/s Padmanabhan Ramani & Ramanujam
Chartered Accountants

[S. Ravikumar]
M.No. 024599
Partner

for M/s Jain Chopra & Company
Chartered Accountants

[Ashok Chopra]
M.No. 017199
Partner

for M/s Padmanabhan Prakash & Co.
Chartered Accountants

[G. Padmanabhan]
M.No. 018700
Partner

For M/s R. Devendra Kumar & Associates
Chartered Accountants

[D. K. Gupta]
M.No. 009032
Partner

स्थान Place : मुंबई Mumbai
दिनांक Date : 23 अप्रैल April 2010

**लेखा परीक्षकों का प्रमाण-पत्र****AUDITORS' CERTIFICATE**

हम कार्पोरेशन बैंक के अधोहस्ताक्षरी सांविधिक केन्द्रीय लेखा-परीक्षकों ने यथा 31 मार्च, 2010 को समाप्त वर्ष के बैंक के उपर्युक्त नकदी प्रवाह विवरण का सत्यापन किया है। यह विवरण शेयर बाजारों के साथ हुए सूचीकरण करार के खण्ड 32 की अपेक्षाओं के अनुसार तैयार किया गया है और भारत के राष्ट्रपति को प्रस्तुत 23 अप्रैल, 2010 की हमारी रिपोर्ट में सम्मिलित इसी अवधि हेतु बैंक के लाभ और हानि लेखा तथा तुलन-पत्र पर आधारित तथा उसके अनुरूप है।

We, the undersigned Statutory Central Auditors of Corporation Bank, have verified the above Cash Flow Statement of the Bank, for the year ended 31st March 2010. The statement has been prepared in accordance with the requirements of Clause 32 of the Listing Agreement with the Stock Exchange and is based on and in agreement with the corresponding Profit & Loss Account and Balance Sheet of the Bank covered by our report of April 23, 2010 to the President of India.

कृते सर्वश्री राव एण्ड स्वामी
सनदी लेखाकार

(एन. रमेश)
एम. सं. 016153
साझेदार

कृते सर्वश्री पद्मानाभन रमणी एण्ड रामानुजम
सनदी लेखाकार

(एस. रविकुमार)
एम. सं. 024599
साझेदार

कृते सर्वश्री पद्मानाभन प्रकाश एण्ड कं.
सनदी लेखाकार

(जी. पद्मानाभन)
एम. सं. 018700
साझेदार

स्थान : मुंबई
दिनांक : 23 अप्रैल, 2010

कृते सर्वश्री किशोर एण्ड किशोर
सनदी लेखाकार

(अखिलेश माथुर)
एम. सं. 509176
साझेदार

कृते सर्वश्री जैन चोपड़ा एण्ड कं.
सनदी लेखाकार

(अशोक चोपड़ा)
एम. सं. 017199
साझेदार

कृते सर्वश्री आर. देवेंद्र कुमार एण्ड
एसोसिएट्स

सनदी लेखाकार
(डी. के. गुप्ता)
एम. सं. 009032
साझेदार

for M/s Rao & Swami
Chartered Accountants

[N. Ramesh]
M.No. 016153
Partner

for M/s Padmanabhan Ramani &
Ramanujam
Chartered Accountants

[S. Ravikumar]
M.No. 024599
Partner

for M/s Padmanabhan Prakash
& Co.
Chartered Accountants

[G. Padmanabhan]
M.No. 018700
Partner

Place : Mumbai
Date : 23-04-2010

for M/s Kishore & Kishore
Chartered Accountants

[Akhilesh Mathur]
M.No. 509176
Partner

for M/s Jain Chopra & Company
Chartered Accountants

[Ashok Chopra]
M.No. 017199
Partner

for M/s R. Devendra Kumar &
Associates
Chartered Accountants

[D. K. Gupta]
M.No. 009032
Partner



कार्पोरेशन बैंक तथा इसकी अनुषंगी के समेकित वित्तीय विवरण पर लेखा परीक्षकों की रिपोर्ट

कार्पोरेशन बैंक के निदेशक मंडल की सेवा में:

- हमने कार्पोरेशन बैंक और उसकी अनुषंगी, कार्प बैंक सिक्युरिटीज़ लिमिटेड के 31 मार्च, 2010 की स्थिति के अनुसार संलग्न समेकित तुलन-पत्र तथा उसके साथ उक्त दिनांक को समाप्त वर्ष हेतु बैंक और उसकी अनुषंगी के समेकित लाभ-हानि खाते की भी जाँच की है।
- ये वित्तीय विवरण बैंक के प्रबंधन वर्ग का उत्तरदायित्व है। हमारा उत्तरदायित्व अपनी लेखा-परीक्षा के आधार पर वित्तीय विवरणों के संबंध में अपना अभिमत व्यक्त करना है। हमने लेखा-परीक्षा संबंधी अपना कार्य भारत में सामान्यतः स्वीकृत लेखा-परीक्षा के मानकों के अनुसार किया है। इन मानकों की यह अपेक्षा होती है कि हम इस बारे में उचित आश्वासन प्राप्त करें कि क्या वित्तीय विवरण निर्दिष्ट रिपोर्टिंग ढाँचे के अनुरूप तात्त्विक आधार पर तैयार किए गए हैं और वह तात्त्विक अयथार्थों से मुक्त हैं। किसी लेखा परीक्षा में, जाँच के तौर पर, वित्तीय विवरणों में व्यक्त धनराशियों और प्रकटनों के समर्थक साक्ष्यों का परीक्षण सम्मिलित होता है। किसी लेखा-परीक्षा में प्रबंधन द्वारा प्रयुक्त लेखांकन-सिद्धांतों तथा किए गए महत्वपूर्ण अनुमानों का निर्धारण और साथ ही समग्र वित्तीय विवरणों का मूल्यांकन भी सम्मिलित होता है। हम विश्वास करते हैं कि हमारी लेखा-परीक्षा हमारे अभिमत के लिए उचित आधार प्रदान करती है।
- हमने अनुषंगी कार्प बैंक सिक्युरिटीज़ लिमिटेड के वित्तीय विवरणों की लेखा-परीक्षा नहीं की है, जिनके वित्तीय विवरण 31 मार्च, 2010 को रु.125.79 करोड़ की कुल आस्तियों तथा यथा तिथि के वर्ष हेतु रु.9.40 करोड़ का कुल राजस्व प्रतिबिंबित करते हैं। अन्य लेखा-परीक्षक द्वारा इन वित्तीय विवरणों की लेखा-परीक्षा की गई है, जिनकी रिपोर्ट हमें प्रस्तुत की गई है, और जहां तक उक्त अनुषंगियों के संबंध में शामिल राशियों का प्रश्न है, हमारी राय केवल अन्य लेखा-परीक्षक की रिपोर्ट पर आधारित है।

4. हम रिपोर्ट करते हैं कि समेकित वित्तीय विवरण बैंक ने भारतीय सनदी लेखाकार संस्थान द्वारा जारी लेखांकन मानक तथा भा.रि.बैंक की अपेक्षाओं के अनुसार तथा कार्पोरेशन बैंक और उसकी अनुषंगी के समेकित वित्तीय विवरणों में शामिल अलग लेखा-परीक्षित वित्तीय विवरणों के आधार पर तैयार किए हैं।

5. हमें दी गई सूचना और स्पष्टीकरण के आधार पर तथा कार्पोरेशन बैंक और उसकी पूर्वोक्त अनुषंगी के अलग-अलग लेखा-परीक्षित वित्तीय विवरणों पर पृथक लेखा-परीक्षा रिपोर्टों के आधार पर हमारी राय है कि अंतर शाखा लेनदेन समाधान तथा परीक्षणाधीन कृषि ऋण माफी हेतु दावा तथा कार्यान्वयनाधीन कृषि ऋण राहत योजना, जहाँ समायोजन लंबित हैं जिसके खातों पर परिणामी प्रभाव विनिश्चित नहीं किये जा सके, अधीन वित्तीय विवरण भारत में सामान्यतः स्वीकृत लेखांकन सिद्धान्तों के अनुरूप हैं कि

- महत्वपूर्ण लेखांकन नीतियों एवं लेखों के अभिन्न अंग निर्मित करने वाली टिप्पणियों के साथ पठित समेकित तुलन पत्र 31 मार्च, 2010 को कार्पोरेशन बैंक तथा उसकी अनुषंगी की समेकित स्थिति का सही एवं स्पष्ट चित्र प्रस्तुत करते हैं।
- महत्वपूर्ण लेखांकन नीतियाँ एवं लेखों के अभिन्न अंग निर्मित करने वाली टिप्पणियों के साथ पठित समेकित लाभ-हानि खाता 31 मार्च, 2010 को समाप्त वर्ष हेतु कार्पोरेशन बैंक एवं उसकी अनुषंगी के परिचालनों के समेकित परिणामों की सही एवं स्पष्ट स्थिति दर्शाता है।
- समेकित नकदी प्रवाह विवरण 31 मार्च, 2010 को समाप्त वर्ष हेतु नकदी प्रवाह की सही एवं स्पष्ट स्थिति दर्शाता है।

कृते सर्वश्री राव एण्ड स्वामी
सनदी लेखाकार
(एन. रमेश)
(एम. सं. 016153)
साझेदार

कृते सर्वश्री किशोर एण्ड किशोर
सनदी लेखाकार
(अखिलेश माथुर)
(एम. सं. 509176)
साझेदार

कृते सर्वश्री पचानाभन रमणी एण्ड रामानुजम
सनदी लेखाकार
(एस. रवीकुमार)
(एम. सं. 024599)
साझेदार

कृते सर्वश्री जैन चोपड़ा एण्ड कंपनी
सनदी लेखाकार
(अशोक चोपड़ा)
(एम. सं. 017199)
साझेदार

कृते सर्वश्री पचानाभन प्रकाश एण्ड कं.
सनदी लेखाकार
(जी. पचानाभन)
(एम. सं. 018700)
साझेदार

कृते सर्वश्री आर देवेंद्र कुमार एण्ड एशोसिएट्स
सनदी लेखाकार
(डी. के. गुप्ता)
(एम. सं. 009032)
साझेदार

स्थान : मुंबई
दिनांक : 23 अप्रैल, 2010

**AUDITORS' REPORT ON THE CONSOLIDATED FINANCIAL STATEMENTS OF
CORPORATION BANK AND ITS SUBSIDIARY**

TO THE BOARD OF DIRECTORS OF CORPORATION
BANK

1. We have examined the attached Consolidated Balance Sheet of the Corporation Bank and its subsidiary, Corpbank Securities Limited, as at 31st March, 2010, the Consolidated Profit and Loss Account of the Bank and its Subsidiary for the year ended on that date.
2. These financial statements are the responsibility of the Bank's Management. Our responsibility is to express an opinion on the financial statements based on our audit. We conducted our audit in accordance with the generally accepted auditing standards in India. These Standards require that we plan and perform the audit to obtain reasonable assurance whether the financial statements are prepared, in all material respects, in accordance with an identified financial reporting framework and are free of material misstatements. An audit includes, examining on a test basis, of evidence supporting the amounts and disclosures in the financial statements. An audit also includes assessing the accounting principles used and significant estimates made by Management, as well as evaluating the overall financial statements. We believe that our audit provides a reasonable basis for our opinion.
3. We have not audited the financial statements of the Subsidiary Corpbank Securities Limited, whose financial statements reflect total assets of Rs.125.79 crores as at 31st March, 2010 and total revenues of Rs.9.40 crores for the year on that date. These financial statements have been audited by another auditor whose report has been furnished to us, and our opinion, in so far as it relates to the amounts included in respect of the said subsidiary, is based solely on the report of the another auditor.
4. We report that the Consolidated Financial Statements have been prepared by the Bank, in accordance with the requirements of Accounting Standards issued by the Institute of Chartered Accountants of India and the requirements of the Reserve Bank of India and on the basis of the separate audited financial statements of Corporation Bank and its Subsidiary included in the consolidated financial statements.
5. On the basis of the information and explanation given to us and on the consideration of the separate Audit Report on individual audited financial statements of Corporation Bank and its aforesaid Subsidiary, we are of the opinion that the financial statements are in conformity with the accounting principles generally accepted in India, subject to reconciliation of Inter Branch transactions and claim for Agriculture Debt waiver under verification and Scheme for Agriculture Debt Relief under implementation where adjustments are pending, the consequential effect whereof on the accounts could not be ascertained and that
 - a) The Consolidated Balance Sheet, read with the Significant Accounting Policies and Notes forming an integral part of the Accounts, gives a true and fair view of the Consolidated State of Affairs of the Corporation Bank and its Subsidiary as at 31st March, 2010; and
 - b) The Consolidated Profit and Loss Account, read with the Significant Accounting Policies and Notes forming an integral part of the Accounts, gives a true and fair view of the Consolidated Results of the operations of the Corporation Bank and its Subsidiary, for the year ended 31st March, 2010.
 - c) The Consolidated Cash Flow Statement gives a true and fair view of the cash flows for the year ended 31st March, 2010.

for M/s Rao & Swami
Chartered Accountants
[N. Ramesh]
M.No. 016153
Partner

for M/s Kishore & Kishore
Chartered Accountants
[Akhilesh Mathur]
M.No. 509176
Partner

for M/s Padmanabhan Ramani & Ramanujam
Chartered Accountants
[S. Ravikumar]
M.No. 024599
Partner

for M/s Jain Chopra & Company
Chartered Accountants
[Ashok Chopra]
M.No. 017199
Partner

for M/s Padmanabhan Prakash & Co.
Chartered Accountants
[G. Padmanabhan]
M.No. 018700
Partner

for M/s R. Devendra Kumar & Associates
Chartered Accountants
[D. K. Gupta]
M.No. 009032
Partner

Place: Mumbai
Date: April 23, 2010



कार्पोरेशन बैंक

कार्पोरेशन बैंक CORPORATION BANK

31 मार्च, 2010 की समेकित स्थिति का तुलन पत्र CONSOLIDATED BALANCE SHEET AS ON 31st MARCH, 2010

(₹. Rs. 000's हटाकर Omitted)

विवरण PARTICULARS	अनुसूची सं. Schedule No.	यथा As at 31-03-2010 ₹. Rs.	यथा As at 31-03-2009 ₹. Rs.
पूँजी और देयताएँ CAPITAL AND LIABILITIES			
पूँजी Capital	1	143,43,78	143,43,78
आरक्षित निधियाँ और अधिशेष Reserves and Surplus	2	5688,31,32	4798,86,03
न्यूनहित ब्याज Minority Interest	2A	शून्य Nil	शून्य Nil
जमा राशियाँ Deposits	3	92719,09,90	73926,55,22
उधार राशियाँ Borrowings	4	9077,52,56	4572,39,64
अन्य देयताएँ व प्रावधान Other Liabilities and Provisions	5	4078,80,73	3451,36,32
योग TOTAL		111707,18,29	86892,60,99
आस्तियाँ ASSETS			
नकदी और भारतीय रिज़र्व बैंक में शेष Cash and Balances with Reserve Bank of India	6	8835,03,48	5590,60,44
बैंकों में शेष और माँग तथा अल्प सूचना पर धन Balances with Banks and Money at Call and Short Notice	7	1956,88,86	4949,09,49
निवेश Investments	8	34551,92,92	24914,69,29
अग्रिम Advances	9	63202,56,22	48512,16,06
स्थाई आस्तियाँ Fixed Assets	10	289,33,42	298,98,11
अन्य आस्तियाँ Other Assets	11	2869,85,21	2625,49,42
समेकन पर सुनाम Goodwill on Consolidation		1,58,18	1,58,18
लाभ-हानि खाते का नामे शेष Debit Balance of Profit & Loss A/c			
योग TOTAL		111707,18,29	86892,60,99
आकस्मिक देयताएँ Contingent Liabilities	12	40964,77,72	42230,96,65
उगाही के लिए बिल Bills for Collection		3762,13,98	3270,91,23
महत्वपूर्ण लेखांकन नीतियाँ Significant Accounting Policies	17		
लेखा संबंधी टिप्पणियाँ Notes on Accounts	18		

हमारी समदिनांकित रिपोर्ट के अनुसार

(जगमोहन गर्ग) अध्यक्ष एवं प्रबंध निदेशक (असित पाल) कार्यपालक निदेशक (नरेंद्र सिंह) कार्यपालक निदेशक यू. बालकृष्ण भट्ट, मुख्य महा प्रबंधक पी. आर. कारंत, महा प्रबंधक के. रामदास प्रभु, उप महा प्रबंधक स्थान : मुंबई दिनांक : 23 अप्रैल, 2010	निदेशक ललित कुमार एम. ए. श्रीनिवासन वी. रघुरामन कौशिक कुमार घोष सतीश गोयल सुवर्ण सान्याल वेंकटराव वाई. घोरपडे हीरेन मेहता थॉमस मैथ्यू टी. अजय गर्ग	कृते सर्वश्री राव एण्ड स्वामी सनदी लेखाकार (एन. रमेश) साझेदार (एम. सं. 016153) कृते सर्वश्री किशोर एण्ड किशोर सनदी लेखाकार (अखिलेश माथुर) साझेदार (एम. सं. 509176) कृते सर्वश्री पद्मनाभन रमणी एण्ड रामानुजम सनदी लेखाकार (एस. रविकुमार) साझेदार (एम. सं. 024599)	कृते सर्वश्री जैन चोपड़ा एण्ड कं. सनदी लेखाकार (अशोक चोपड़ा) साझेदार (एम. सं. 17199) कृते सर्वश्री पद्मनाभन प्रकाश एण्ड कं. सनदी लेखाकार (जी. पद्मनाभन) साझेदार (एम. सं. 018700) कृते सर्वश्री आर. देवेंद्र कुमार एण्ड एसोसिएट्स सनदी लेखाकार (डी. के. गुप्ता) साझेदार (एम. सं. 009032)
--	--	--	--



31 मार्च, 2010 को समाप्त वर्ष के लिए समेकित लाभ-हानि खाता
CONSOLIDATED PROFIT AND LOSS ACCOUNT FOR THE YEAR ENDED 31st MARCH, 2010

(रु. Rs. 000's हटाकर Omitted)

विवरण PARTICULARS	अनुसूची सं. Schedule No.	31-03-2010 को समाप्त वर्ष Year ended on 31-03-2010 रु. Rs.	31-03-2009 को समाप्त वर्ष Year ended on 31-03-2009 रु. Rs.
I. आय INCOME			
अर्जित ब्याज Interest earned	13	7294,60,41	6067,34,05
अन्य आय Other income	14	1194,69,29	1110,48,35
योग TOTAL		8489,29,70	7177,82,40
II. व्यय EXPENDITURE			
व्यय किया गया ब्याज Interest Expended	15	5083,22,57	4371,01,83
परिचालन व्यय Operating Expenses	16	1260,14,65	1001,89,83
प्रावधान और आकस्मिकताएँ Provisions and Contingencies		964,68,34	905,46,55
योग TOTAL		7308,05,56	6278,38,21
सहयोगियों में अर्जन/हानि का भाग Share of earning/loss in Associates		10,67	88,17
III. न्यूनहित ब्याज घटाने से पहले वर्ष का समेकित निवल लाभ			
Consolidated Net Profit for the year before deducting Minorities Interest		1181,34,81	900,32,36
घटाएँ: न्यूनहित ब्याज Less: Minorities Interest			
वर्ष हेतु ग्रुप का समेकित निवल लाभ		1181,34,81	900,32,36
Consolidated Net Profit of the Group for the year			
जोड़ें: ग्रुप का अग्रानीत समेकित लाभ		-	-
Add: Brought forward consolidated Profit of the Group			
योग TOTAL		1181,34,81	900,32,36
IV. विनियोग APPROPRIATIONS			
सांविधिक आरक्षित निधियों में अन्तरण Transfer to Statutory Reserves		350,00,00	224,00,00
कर्मचारी कल्याण निधि में अन्तरण Transfer to Staff Welfare Fund		15,00,00	15,00,00
निवेश उतार-चढ़ाव आरक्षित निधि से/में अन्तरण Transfer from/to IFR		78,00,00	64,00,00
पूँजी आरक्षित निधियों में अन्तरण Transfer to Capital Reserve		220,22,95	379,58,50
सामान्य आरक्षित निधियों में अन्तरण Transfer to General Reserves		230,12,65	1,01,12
निवेश आरक्षित निधियाँ Investment Reserves		-	-
अंतरिम लाभांश Interim Dividend		-	69,54,82
प्रस्तावित लाभांश Proposed Dividend		236,67,27	114,75,20
अंतरिम लाभांश पर कर Tax on Interim Dividends		-	11,81,97
लाभांश पर कर Tax on Dividends		40,22,25	19,50,21
तुलन पत्र में ले जायी गई शेष राशि Balance carried over to B/S		11,09,69	1,10,54
योग TOTAL		1181,34,81	900,32,36
प्रति शेयर अर्जन (रु.) Earning per Share (Rs.)		82.36	62.77

As per our Report of even date

[Jag Mohan Garg]

Chairman And Managing Director

[Asit Pal]

Executive Director

[Narendra Singh]

Executive Director

U. Balakrishna Bhat

Chief General Manager

P. R. Karanth, General Manager

K. Ramdas Prabhu, Dy. Gen. Manager

Place : Mumbai

Date : 23-04-2010

Directors

Lalit Kumar

M. A. Srinivasan

V. Raghuraman

Kaushik Kumar Ghosh

Satish Goel

Suvarna Sanyal

Venkatrao Y. Ghorpade

Hiren Mehta

Thomas Mathew T.

Ajay Garg

for M/s Rao & Swami

Chartered Accountants

[N. Ramesh]

Partner (M.No. 016153)

for M/s Kishore & Kishore

Chartered Accountants

[Akhilesh Mathur]

Partner (M.No. 509176)

for M/s Padmanabhan Ramani & Ramanujam

Chartered Accountants

[S. Ravikumar]

Partner (M.No. 024599)

for M/s Jain Chopra & Company

Chartered Accountants

[Ashok Chopra]

Partner (M.No. 17199)

for M/s Padmanabhan Prakash & Co.

Chartered Accountants

[G. Padmanabhan]

Partner (M.No. 018700)

for M/s R. Devendra Kumar & Associates

Chartered Accountants

[D. K. Gupta]

Partner (M.No. 009032)



31 मार्च, 2010 की स्थिति के अनुसार समेकित तुलन पत्र में संलग्न अनुसूचियाँ SCHEDULES ANNEXED TO THE CONSOLIDATED BALANCE SHEET AS AT 31st MARCH, 2010

(रु. Rs. 000's हटाकर Omitted)

विवरण PARTICULARS	यथा As at 31-03-2010		यथा As at 31-03-2009	
	रु. Rs.	रु. Rs.	रु. Rs.	रु. Rs.
अनुसूची 1 – पूंजी SCHEDULE 1 – CAPITAL				
प्राधिकृत पूंजी AUTHORISED CAPITAL				
प्रत्येक रु.10 के 300,00,00,000 ईक्विटी शेयर 300,00,00,000 Equity Shares of Rs.10 each*		3000,00,00		1500,00,00
निर्गमित एवं अभिदत्त पूंजी ISSUED & SUBSCRIBED CAPITAL				
प्रत्येक रु.10 के 14,34,40,000 ईक्विटी शेयर 14,34,40,000 Equity Shares of Rs.10 each				
प्रारंभिक शेष Opening Balance	143,44,00		143,44,00	
वर्ष के दौरान परिवर्धन Additions during the year	शून्य Nil	143,44,00	शून्य Nil	143,44,00
प्रदत्त पूंजी PAID UP CAPITAL				
क) केन्द्र सरकार द्वारा धारित a) Held by Central Government	82,00,00	82,00,00	82,00,00	82,00,00
ख) जनता एवं अन्य द्वारा धारित b) Held by the public & others	61,44,00		61,44,00	
घटाएँ: देय आबंटन राशि Less : Allotment money due	22	61,43,78	22	61,43,78
* प्राधिकृत पूंजी रु.1,500 करोड़ से बढ़कर रु.3,000 करोड़ हुई। * Authorised capital is increased from Rs.1,500 Cr. to Rs.3,000 Cr.				
योग TOTAL		143,43,78		143,43,78
अनुसूची 2 – आरक्षित निधियाँ और अधिशेष SCHEDULE 2 – RESERVES AND SURPLUS				
I. सांविधिक आरक्षित निधियाँ Statutory Reserves				
प्रारंभिक शेष Opening Balance	1473,42,10		1283,37,90	
वर्ष के दौरान परिवर्धन Additions during the year	350,00,00		224,00,00	
निवेशों पर मूल्यहास हेतु अतिरिक्त प्रावधान से विनियोग Appropriation from excess Provision of Depreciation on Investments				
सामान्य आरक्षित निधि में अंतरित राशि Amount trfd. to Gen. Reserve				
		1823,42,10	33,95,80	1473,42,10
II. विशेष आरक्षित निधियाँ Special Reserve				
प्रारंभिक शेष Opening Balance	159,10,74		95,10,74	
वर्ष के दौरान परिवर्धन Additions during the year	78,00,00		64,00,00	
कार्प बैंक होम्स से अंतरित Transferred from Corp Bank Homes				
वर्ष के दौरान कटौतियाँ Deductions during the year				
		237,10,74		159,10,74



समेकित Consolidated

(रु. Rs. 000's हटाकर Omitted)

विवरण PARTICULARS	यथा As at 31-03-2010		यथा As at 31-03-2009	
	रु. Rs.	रु. Rs.	रु. Rs.	रु. Rs.
III. पूँजी आरक्षित निधियाँ Capital Reserves				
प्रारम्भिक शेष Opening Balance	500,40,20		95,81,70	
वर्ष के दौरान परिवर्धन Additions during the year	220,22,95		404,58,50	
वर्ष के दौरान कटौतियाँ Deductions during the year	शून्य Nil	720,63,15	शून्य Nil	500,40,20
IV. शेयर प्रीमियम Share Premium				
प्रारम्भिक शेष Opening Balance	701,98,40		701,98,40	
वर्ष के दौरान परिवर्धन Additions during the year	शून्य Nil		शून्य Nil	
घटाएँ: माँग में बकाया राशि Less : Calls in Arrears	1,51	701,96,89	1,51	701,96,89
V. राजस्व एवं अन्य आरक्षित निधियाँ Revenue & Other Reserves				
क) निवेश उतार-चढ़ाव आरक्षित निधि				
a) Investment Fluctuation Reserve				
प्रारम्भिक शेष Opening Balance	9,87,49		9,87,49	
लाभ-हानि विनियोग खाते से अंतरण Transfer from Profit and Loss Appropriation Account	-		-	
	9,87,49		9,87,49	
लाभ-हानि विनियोग खाते में अंतरण Transfer to Profit and Loss Appropriation Account				
निवेशों पर मूल्यह्रास हेतु अतिरिक्त प्रावधान से विनियोग Appropriation from excess Provision in Depreciation on Investments	-			
सामान्य आरक्षित निधियों में अंतरण Transfer to General Reserve		9,87,49		9,87,49
ख) सामान्य आरक्षित निधियाँ				
b) General Reserves				
प्रारम्भिक शेष Opening Balance	1939,28,77		1939,06,18	
वर्ष के दौरान परिवर्धन Additions during the year	230,12,65		34,96,92	
	2169,41,42		1974,03,10	
वर्ष के दौरान कटौतियाँ Deductions during the year	-	2169,41,42	35,62,50	1938,40,60
VI. लाभ हानि खाते में शेष Profit & Loss A/c Balance		25,89,53		15,68,01
योग TOTAL (I+II+III+IV)		5588,31,32		4798,86,03



विवरण PARTICULARS	यथा As at 31-03-2010 रु. Rs.	यथा As at 31-03-2009 रु. Rs.
अनुसूची 2ए – अल्पसंख्य ब्याज SCHEDULE 2A– MINORITIES INTEREST		
मूल-अनुषंगी संबंध अस्तित्व में आने के दिनांक को अल्पसंख्य ब्याज Minority interest at the date on which the parent-subsidiary relationship came into existence	ला न NA	ला न NA
उत्तरवर्ती वृद्धि/कमी Subsequent increase/decrease	ला न NA	ला न NA
तुलन पत्र की तिथि को न्यूनहित ब्याज Minority interest on the date of B/S	ला न NA	ला न NA
अनुसूची 3 – जमाराशियाँ SCHEDULE 3 – DEPOSITS		
क A. I. माँग जमाराशियाँ Demand Deposits		
i) बैंकों से From Banks	30,42,26	27,95,27
ii) अन्यो से From Others	13421,68,02	13145,73,07
II. बचत बैंक जमाराशियाँ Savings Bank Deposits	13025,25,68	10089,47,31
III. मीयादी जमाराशियाँ Term Deposits		
i) बैंकों से From Banks	12747,94,83	5203,41,61
ii) अन्यो से From others	53493,79,11	45459,97,96
योग TOTAL (I, II च & III)	92719,09,90	73926,55,22
ख B. i) भारत में स्थित शाखाओं की जमाराशियाँ Deposits of branches in India	92719,09,90	73926,55,22
ii) भारत के बाहर की शाखाओं की जमाराशियाँ Deposits of Branches outside India	शून्य Nil	शून्य Nil
योग TOTAL	92719,09,90	73926,55,22
जिसमें शामिल हैं कार्पगोल्ड जमाराशियाँ which includes Corpgold Deposits	235,25,79	217,62,52
एफसीएनआर जमाराशियाँ FCNR Deposits	1147,05,86	1090,21,00
अनुसूची 4 – उधार राशियाँ SCHEDULE 4 – BORROWINGS		
I. भारत में उधार राशियाँ Borrowings in India		
i) भारतीय रिज़र्व बैंक Reserve Bank of India	350,00,00	1338,92,00
ii) अन्य बैंक Other Banks	950,70,15	–
iii) अन्य संस्थाएँ एवं एजेंसिया Other Institutions and Agencies	7287,06,72	2782,06,89
योग TOTAL	8587,76,87	4120,98,89
II. a) भारत के बाहर उधार राशियाँ Borrowings outside India	489,75,69	451,40,75
योग TOTAL (I च & II)	9077,52,56	4572,39,64
उपर्युक्त I व II में शामिल की गयी प्रतिभूत उधार राशियाँ Secured Borrowings included in I & II above		



समेकित Consolidated

(रु. Rs. 000's हटाकर Omitted)

विवरण PARTICULARS	यथा As at 31-03-2010 रु. Rs.	यथा As at 31-03-2009 रु. Rs.
अनुसूची 5 – अन्य देयताएँ एवं प्रावधान SCHEDULE 5 – OTHER LIABILITIES AND PROVISIONS		
I. देय बिल Bills payable	582,95,59	441,45,57
II. अन्तर-कार्यालय समायोजन (निवल) Inter-Office adjustments (net)	11,83,26	–
III. उपचित ब्याज Interests accrued	356,25,20	222,74,84
IV. आस्थगित कर देयता Deferred Tax Liability	269,12,78	98,50,25
V. अन्य (प्रावधानों सहित)* Others (including provisions)*	2858,63,90	2688,65,66
योग TOTAL	4078,80,73	3451,36,32
* मानक आस्तियों के बदले आकस्मिक प्रावधान शामिल	285,76,00	246,26,00
* Includes contingent provisions against standard assets		
अनुसूची 6 – नकदी और भारतीय रिज़र्व बैंक में शेष SCHEDULE 6 – CASH AND BALANCES WITH RESERVE BANK OF INDIA		
I. हस्तगत रोकड़ (विदेशी मुद्रा नोटों सहित) Cash in hand (including foreign currency notes)	365,51,81	332,98,73
II. भारतीय रिज़र्व बैंक के पास चालू खाते में शेष Balances with the Reserve Bank of India in Current Accounts	8420,57,82	5224,76,71
III. हस्तगत स्वर्ण Gold in hand	48,93,85	32,85,00
योग TOTAL (I, II व & III)	8835,03,48	5590,60,44
अनुसूची 7 – बैंकों में शेष एवं माँग तथा अल्प सूचना पर राशि SCHEDULE 7 – BALANCES WITH BANKS AND MONEY AT CALL AND SHORT NOTICES		
I. भारत में In India		
i) बैंकों में शेष Balances with Banks		
क a) चालू खातों में In Current Accounts	103,89,77	58,83,39
ख b) अन्य जमा खातों में In Other Deposit Accounts	5,51	50,00,58
ii) माँग एवं अल्प सूचना पर धन Money at Call and Short Notice		
क a) बैंकों में with Banks	50,00,00	–
ख b) अन्य संस्थाओं में with other Institutions	944,42,65	–
योग TOTAL (i+ii)	1098,37,93	108,83,97
II. भारत के बाहर Outside India		
i) चालू खातों में In Current Accounts	41,32,94	14,24,72
ii) अन्य जमा खातों में In Other Deposit Accounts	817,17,99	4826,00,80
iii) माँग और अल्प सूचना पर धन Money at call and Short notice	शून्य Nil	शून्य Nil
योग TOTAL (i+ii+iii)	858,50,93	4840,25,52
सकल योग GRAND TOTAL (I व & II)	1956,88,85	4949,09,49



विवरण PARTICULARS	यथा As at 31-03-2010 रु. Rs.	यथा As at 31-03-2009 रु. Rs.
अनुसूची 8 – निवेश SCHEDULE 8 – INVESTMENTS		
I. भारत में निवेश (सकल) Investment in India (Gross)	34608,40,79	25043,88,59
घटाएँ: मूल्यहास के लिए प्रावधान Less: Provision for depreciation	56,47,87	129,19,30
निवल निवेश Net Investments	34551,92,92	24914,69,29
i) सरकारी प्रतिभूतियाँ Government Securities	24801,22,36	17599,39,46
ii) अन्य अनुमोदित प्रतिभूतियाँ Other Approved Securities	58,37,55	89,27,32
iii) शेयर Shares	355,11,94	126,04,07
iv) डिबेंचर और बांड Debentures and Bonds	1266,46,85	1119,12,06
v) सहयोगियों में निवेश Investments in Associates	7,15,28	7,04,61
vi) अन्य Others		
क a) जमा प्रमाणपत्र Certificate of Deposit	3076,37,42	2828,84,97
ख b) वाणिज्यिक पत्र Commercial Paper	739,97,04	401,22,23
ग c) म्यूचुअल फंडों की यूनिटें Units of Mutual Funds	40,29,28	71,38,61
घ d) वेंचर पूंजी निधियां Venture Capital Funds	168,39,49	185,15,85
ङ e) आर आई डी एफ/सिडबी/आरएचडीएफ के तहत नाबार्ड में With NABARD under RIDF/ SIDBI/ RHDF Dep.	4038,46,16	2487,10,56
योग TOTAL	34551,83,37	24914,59,74
II. भारत के बाहर निवेश Investments outside India	9,55	9,55
योग TOTAL (I व & II)	34551,92,92	24914,69,29
अनुसूची 9 – अग्रिम SCHEDULE 9 – ADVANCES		
क A. i) खरीदे एवं भुनाये गये बिल Bills purchased and discounted	2025,95,23	1851,68,80
ii) नकद उधार, ओवरड्राफ्ट एवं माँग पर प्रतिसंदेय ऋण Cash Credits, Overdrafts and Loans Repayable on demand	31581,94,13	24619,73,88
iii) मीयादी ऋण Term Loans	29594,66,86	22040,73,38
योग TOTAL	63202,56,23	48512,16,06
ख B. i) मूर्त आस्तियों द्वारा प्रतिभूत (बही ऋणों पर अग्रिम सहित) Secured by Tangible Assets (includes Advances against book debts)	40086,44,27	33490,39,87
ii) बैंक/सरकारी गारंटियों द्वारा रक्षित Covered by Bank/Government Guarantees	955,41,01	854,47,92
iii) गैर-जमानती Unsecured	22160,70,94	14167,28,27
योग TOTAL	63202,56,22	48512,16,06



समेकित Consolidated

(रु. Rs. 000's हटाकर Omitted)

विवरण PARTICULARS	यथा As at 31-03-2010 रु. Rs.	यथा As at 31-03-2009 रु. Rs.
ग C. I. भारत में अग्रिम Advances in India		
i) प्राथमिकता प्राप्त क्षेत्र Priority Sector	19950,16,49	15397,55,65
ii) सार्वजनिक क्षेत्र Public Sector	10664,73,74	6826,04,06
iii) बैंक Banks	–	1,10
iv) अन्य Others	32587,65,99	26288,55,25
योग TOTAL	63202,56,22	48512,16,06
ग C. II. भारत के बाहर अग्रिम Advances outside India	शून्य Nil	शून्य Nil
सकल योग GRAND TOTAL (ग C. I & ग C. II)	63202,56,22	48512,16,06

अनुसूची 10 – अचल आस्तियाँ**SCHEDULE 10 – FIXED ASSETS****I. परिसर Premises**

पिछले वर्ष की 31 मार्च की स्थिति के अनुसार लागत पर
At cost as on 31st March of the preceding year

143,07,04 131,04,89

वर्ष के दौरान परिवर्धन Additions during the year

5,81,63 12,38,97

148,88,67 143,43,86

वर्ष के दौरान कटौतियाँ Deductions during the year

4,81 36,82

148,83,86 143,07,04

यथा तिथि मूल्यहास Depreciation to date

51,65,69 97,18,17 45,55,13 97,51,91

**II. अन्य अचल आस्तियाँ (इसमें फर्नीचर और जुड़नार सम्मिलित हैं)
Other Fixed Assets (including furniture & fixtures)**

पिछले वर्ष की 31 मार्च की स्थिति के अनुसार लागत पर
At cost as on 31st March of the preceding year

633,72,23 594,40,18

वर्ष के दौरान परिवर्धन Additions during the year

54,26,96 127,19,51

687,99,19 721,59,69

वर्ष के दौरान कटौतियाँ Deductions during the year

20,98,15 87,87,46

667,01,04 633,72,23

यथा तिथि मूल्यहास Depreciation to date

474,85,79 192,15,25 432,26,03 201,46,20

योग TOTAL (I+II)**289,33,42 298,98,11**



समेकित Consolidated

(रु. Rs. 000's हटाकर Omitted)

विवरण PARTICULARS	यथा As at 31-03-2010 रु. Rs.	यथा As at 31-03-2009 रु. Rs.
अनुसूची 11 – अन्य आस्तियाँ SCHEDULE 11 – OTHER ASSETS		
I. अंतर कार्यालय समायोजन (निवल) Inter Office Adjustments (Net)	–	372,93,73
II. उपचित ब्याज Interest accrued	515,58,02	486,18,38
III. पूर्वसंदत्त कर/स्रोत पर काटा गया कर Tax paid in advance/tax deducted at source	1584,59,77	1138,46,95
IV. लेखन सामग्री एवं स्टाम्प Stationery and stamps	2,35,54	2,31,87
V. आस्थगित कर आस्ति Deferred Tax Asset	शून्य Nil	शून्य Nil
VI. उपार्जित गैर-बैंकिंग आस्तियाँ Non-banking assets acquired	16,87	16,87
VII. अन्य Others	767,15,01	625,41,62
योग TOTAL	2869,85,21	2625,49,42



समेकित Consolidated

(रु. Rs. 000's हटाकर Omitted)

विवरण PARTICULARS	यथा As at 31-03-2010 रु. Rs.	यथा As at 31-03-2009 रु. Rs.
अनुसूची 12 – आकस्मिक देयताएँ		
SCHEDULE 12 – CONTINGENT LIABILITIES		
I. बैंक के विरुद्ध दावे जिन्हें कर्ज के रूप में स्वीकार नहीं किया गया Claims against the bank not acknowledged as debts	30,27,17	34,56,98
II. अंशतः प्रदत्त निवेशों के लिए देयता Liability for partly paid investments	–	–
III. क) बकाया वायदा विदेशी मुद्रा करारों के बाबत देयता A. Liability on account of outstanding forward exchange contracts	23704,93,11	27923,07,71
ख) व्युत्पन्नी B. Derivatives	625,00,00	1861,87,52
IV. संघटकों की ओर से दी गई गारंटियाँ Guarantees given on behalf of constituents		
क a) भारत में in India	8847,55,81	5960,95,24
ख b) भारत के बाहर outside India	825,61,65	574,72,68
V. स्वीकृतियाँ, पृष्ठांकन एवं अन्य बाध्यताएँ Acceptances, endorsements and other obligations	6904,39,98	5875,76,52
VI. अन्य मदें जिनके लिए बैंक आकस्मिक रूप से उत्तरदायी है Other items for which the Bank is contingently liable	–	–
योग TOTAL	40964,77,72	42230,96,65



विवरण PARTICULARS	31-03-2010 को समाप्त वर्ष Year ended 31-03-2010 रु. Rs.	31-03-2009 को समाप्त वर्ष Year ended 31-03-2009 रु. Rs.
अनुसूची 13 – अर्जित ब्याज SCHEDULE 13 – INTEREST EARNED		
I. अग्रिमों/बिलों पर ब्याज/बट्टा Interest/Discount on advances/bills	4979,20,29	4384,86,32
II. निवेशों पर आय Income on investments	2091,43,26	1507,66,52
III. भारतीय रिज़र्व बैंक में जमाराशियों और अन्य अंतर-बैंक निधियों पर ब्याज Interest on balances with Reserve Bank of India and other Inter-bank Funds	3,75,31	85,03,01
IV. अन्य Others	220,21,55	89,78,20
योग TOTAL	7294,60,41	6067,34,05
अनुसूची 14 – अन्य आय SCHEDULE 14 – OTHER INCOME		
I. कमीशन, विनिमय एवं दलाली Commission, exchange and brokerage	302,26,33	264,84,84
II. निवेशों की बिक्री पर लाभ (निवल) Profit on sale of investments (net)	308,81,97	444,24,06
III. भूमि, भवनों एवं अन्य आस्तियों की बिक्री पर लाभ (निवल) Profit on sale of land, buildings and other assets (net)	- 2,31,63	- 82,47
IV. विनिमय लेन-देनों पर लाभ (निवल) Profit on exchange transactions (net)	93,36,23	78,43,39
V. अनुषंगियों/कंपनियों से लाभांश आदि के रूप में अर्जित आय Income earned by way of dividends, etc. from subsidiaries/companies	4,57,88	6,88,15
VI. विविध आय* Miscellaneous income *	487,98,51	316,90,38
योग TOTAL	1194,69,29	1110,48,35
* वसूली की वजह से आगे अनपेक्षित प्रावधान शामिल * Includes provision no longer required on account of recovery	97,57,49	91,40,09
अनुसूची 15 – व्यय किया गया ब्याज SCHEDULE 15 – INTEREST EXPENDED		
I. जमाराशियों पर ब्याज Interest on deposits	4554,18,01	4077,47,76
II. भारतीय रिज़र्व बैंक/अंतर बैंक उधारों पर ब्याज Interest on Reserve Bank of India/Inter-bank Borrowings	27,81,06	105,99,88
III. अन्य Others	501,23,50	187,54,19
योग TOTAL	5083,22,57	4371,01,83



समेकित Consolidated

(रु. Rs. 000's हटाकर Omitted)

विवरण PARTICULARS	31-03-2010 को समाप्त वर्ष Year ended 31-03-2010 रु. Rs.	31-03-2009 को समाप्त वर्ष Year ended 31-03-2009 रु. Rs.
अनुसूची 16 – परिचालन व्यय		
SCHEDULE 16 – OPERATING EXPENSES		
I. कर्मचारियों को भुगतान और उनके लिए प्रावधान Payment to and provisions of employees	631,80,16	468,05,70
II. किराया, कर एवं बिजली Rent, taxes and Lighting	115,33,10	101,06,95
III. मुद्रण एवं लेखन-सामग्री Printing and Stationery	13,32,94	13,64,37
IV. विज्ञापन एवं प्रचार Advertisement and Publicity	18,25,47	16,47,87
V. बैंक की संपत्ति पर मूल्यहास Depreciation on Bank's property	65,94,81	55,13,24
VI. निदेशकों की फीस, भत्ते और व्यय Directors' fees, allowances and expenses	88,24	71,84
VII. लेखा परीक्षकों की फीस एवं व्यय (शाखा लेखा परीक्षकों सहित) Auditors' fees and expenses (including branch auditors)	10,69,42	10,09,40
VIII. विधि प्रभार Law charges	2,09,20	1,66,40
IX. डाक खर्च, तार, टेलीफोन आदि Postages, Telegrams, Telephones, etc.	38,78,93	28,08,77
X. मरम्मत एवं अनुरक्षण Repairs and maintenance	29,54,03	26,09,13
XI. बीमा Insurance	68,87,73	54,31,43
XII. अन्य व्यय Other expenditure	264,60,62	226,54,73
योग TOTAL	1260,14,65	1001,89,83



अनुसूची 17 – 31 मार्च, 2010 को समाप्त वर्ष के लिए समेकित लेखे के भाग स्वरूप उल्लेखनीय लेखायन नीति

समेकन के सिद्धान्त

समेकित वित्तीय विवरण में कार्पोरेशन बैंक व अनुषंगियों के लेखे शामिल हैं।

बैंक तथा अनुषंगियों के वित्तीय विवरण में पंक्ति दर पंक्ति आधार पर आस्तियों, देयताओं, आय व व्यय के बही मूल्य को एकसाथ जोड़ते हुए, अंतरा समूह बाकियों तथा अंतरा समूह लेनदेनों को सम्मिलित किया गया है। जो शामिल नहीं है, उनके संबंध में अलग से कहे गये हैं।

सहयोगी कंपनी में निवेश के लिए लेखायन भारतीय सनदी लेखाकार संस्थान द्वारा जारी लेखायन मानक 23, “समेकित वित्तीय विवरण में सहयोगियों में निवेश के लिए लेखायन” के अनुसार किया गया है।

तैयारी का आधार

बैंक तथा सहयोगी संस्था के समेकित वित्तीय विवरण की तैयारी भारतीय सनदी लेखाकार संस्थान व संबंधित नियंत्रक प्राधिकारियों द्वारा समय-समय पर जारी मानकों के अनुसार तथा सामान्यतः स्वीकृत लेखायन सिद्धान्तों के अनुसार किया गया है।

निम्नलिखित सहयोगी के लेखे लेखायन मानक 21, समेकित वित्तीय विवरण के अनुसार किया गया है:

कंपनी का नाम	देश/निवास	संबंध	स्वामित्व हित
कार्प बैंक सिक्युरिटीज़ लिमिटेड	भारत	अनुषंगी	100%

निम्नलिखित सहयोगी कंपनी का लेखायन भारतीय सनदी लेखाकार संस्थान द्वारा जारी लेखायन मानक 23, “समेकित वित्तीय विवरण में सहयोगियों में निवेश के लिए लेखायन” के अनुसार ईक्विटी रीति के अंतर्गत किया गया है:

कंपनी का नाम	संबंध	स्वामित्व हित
चिकमगलूर कोडगु ग्रामीण बैंक	प्रायोजक बैंक	35%

जहाँ भी जरूरी हो अनुषंगी के वित्तीय विवरण पितृ कंपनी के वित्तीय विवरण के साथ समूहित किये गए हैं।

अनुषंगी द्वारा किन्हीं मामलों में बैंक द्वारा स्वीकृत से अन्य लेखायन नीति का प्रयोग किया है, जैसे समान परिस्थितियों में लेनदेन व मर्दे। सहयोगी के वित्तीय विवरण में, जब उनका उपयोग समेकित वित्तीय विवरण की तैयारी के लिए किया गया है, कोई समायोजन नहीं किया गया है।

समेकन में प्रयुक्त, सहयोगी के वित्तीय विवरण पितृ कंपनी के रिपोर्टिंग दिनांक तक के हैं। यानी, 31 मार्च, 2010 के वर्षांत तक।

1. निवेश

कार्प बैंक सिक्युरिटीज़ लि. के निवेश के संबंध में:

क) नियत आय की प्रतिभूतियों, जमा प्रमाणपत्रों व वाणिज्यिक कागजातों में निवेश/व्यापार पर आय की पहचान।

जमा प्रमाणपत्रों, वाणिज्यिक, कागजातों, बिल-पुनर्भुनाई, राजकोषीय बिल तथा शून्य कूपन बांडों के अभिग्रहण मूल्य व परिपक्वता मूल्य के बीच के अंतर का प्रभाजन समय आधार पर किया गया है तथा लेखायन अवधि की इन प्रतिभूतियों पर प्रभावी बट्टा/ब्याज आय के रूप में निर्धारित है। उपचित बट्टा/ब्याज अभिग्रहण लागत में शामिल किया गया है तथा रखाव लागत माना गया है।

समयबद्ध सरकारी प्रतिभूतियों तथा पीएसयू बांडों पर उपचित ब्याज उनके कूपन दर पर निर्धारित हैं तथा अस्थाई दर बांडों पर उपचित ब्याज संबंधित लिखतों पर आय के आधार पर निर्धारित गए हैं।

नियत आय प्रतिभूतियों की खरीद व बिक्री मूल्य लागत व उपचित ब्याज प्रदत्त या वसूल के रूप में विभाजित है। नियत आय प्रतिभूतियों के खरीद पर उपचित ब्याज के रूप में प्रदत्त रकम तथा बिक्री पर पास रकम का निवलन किया गया है तथा आय/व्यय के रूप में पहचाना गया है।

प्रतिभूतियों की विक्रय पर लाभ/हानि का लेखायन भारत औसत मूल्य रीति से किया गया है तथा निपटान दिनांक को निर्धारित है। प्रतिभूतियों की बिक्री पर आय का प्रतिभूतियों की बिक्री पर हानि से निवलन किया गया है।

ख) व्ययों का निर्धारण

सभी व्ययों का लेखायन उपचित आधार पर किया गया है।

ग) प्रतिभूतियों का वर्गीकरण:

अल्पकालिक धारित व व्यापार के लक्ष्य से प्राप्त प्रतिभूतियाँ विक्रय माल माने गए हैं तथा चालू आस्तियों में दर्शाया गया है। दीर्घकालिक धारित के लक्ष्य से प्राप्त अन्य प्रतिभूतियाँ ‘निवेश’ माने गए हैं।

**SCHEDULE 17 – SIGNIFICANT ACCOUNTING POLICIES FORMING PART OF THE CONSOLIDATED ACCOUNTS FOR THE YEAR ENDED 31st MARCH, 2010****Principles of Consolidation**

The consolidated financial statements include the accounts of Corporation Bank and its subsidiary.

The financial statements of the Bank and its subsidiary have been combined on a line to line basis by adding together the book values of like items of assets, liabilities, income and expenses, after fully eliminating intra group balances and intra group transactions, except wherever otherwise stated.

Accounting for Investment in the associate company is done in accordance with Accounting Standard 23, “Accounting for Investments in Associates in Consolidated Financial Statements” issued by the Institute of Chartered Accountants of India.

Basis of Preparation

The consolidated financial statements of the Bank and its subsidiary have been prepared in accordance with the Accounting Standards issued by the Institute of Chartered Accountants of India guidelines issued by the respective regulatory authorities from time to time and generally accepted accounting principles.

The following subsidiary has been consolidated as per the Accounting Standard 21, “Consolidated Financial Statements”:

Name of the Company	Country / Residence	Relationship	Ownership Interest
Corpbank Securities Limited	India	Subsidiary	100%

The following Associate Company is accounted for under the equity method as per the Accounting Standard 23, “Accounting for Investments in Associates in Consolidated Financial Statements”, issued by The Institute of Chartered Accountants of India.

Name of the Company	Relationship	Ownership interest
Chikmagalur Kodagu Grameena Bank	Sponsor Bank	35%

The financial statements of the subsidiary have been regrouped with those of the parent company wherever necessary.

The subsidiary has used accounting policies other than those adopted by the Bank, in certain cases, for like transactions and events in similar circumstances. No adjustments have been

made to the financial statements of the subsidiary, when they are used in preparing the consolidated financial statements.

The financial statements of the subsidiary used in the consolidation are drawn upto the same reporting date as that of the parent company i.e. year ended 31st March 2010.

1. INVESTMENTS

In respect of Investments of Corpbank Securities Ltd.

- a) Recognition of Income on the Investment/ trading in Fixed Income Securities, Certificate of Deposits & Commercial Papers:

The difference between the acquisition cost and maturity value of Certificates of Deposits, Commercial Papers, Bills Re-discounted, Treasury Bills and Zero Coupon Bonds is apportioned on time basis and effective discount/interest on these securities pertaining to the accounting period is recognized as income. The discount/interest accrued is included in the acquisition cost and regarded as the carrying cost.

Interest accrued on Dated Government Securities and PSU Bonds is recognized at its coupon rate and that of floating rate bonds is recognized on the yield of instruments to which they are linked.

Purchase and sale price of fixed income securities is bifurcated into cost and accrued interest paid or realized. Amount paid as interest accrued on purchase and received on sale of fixed income securities (Broken period interest) is netted and reckoned as income/expense.

Profit / loss on sale of securities is accounted on Weighted Average Price Method (WAP) and is recognized on settlement date. Profit on sale of securities is netted with loss on sale of Securities.

- b) Recognition of Expenses
All expenses are accounted for on accrual basis.

- c) Classification of Securities
The securities acquired with the intention of short term holding and trading positions is considered as “Stock-in-Trade” and shown under current assets. Other securities acquired with the intention of long-term holding are treated as “Investments.”



घ) निवेश का मूल्यांकन:

निवेश के रूप में या परिपक्वता तक रखी गई प्रतिभूतियाँ लागत पर मूल्यांकित हैं। प्रत्येक निवेश के मूल्यहास पर, यदि मूल्यहास स्थाई है तो उन के लिए प्रावधान किए गए हैं।

ड) विक्रेय माल का मूल्यांकन:

निर्दिष्ट भाववाली प्रतिभूतियाँ लागत या बाजार मूल्य, जो भी कम हो, पर किया गया है। बाजारी भाव के अभाव में समान प्रतिष्ठा व परिपक्वता अवधि की प्रतिभूतियाँ की वर्तमान आय से संगणित दर पर बाजार मूल्य का निर्धारण किया गया है।

प्रत्येक प्रकार की प्रतिभूति अलग प्रवर्ग की मानी गई है। प्रत्येक प्रवर्ग के अंतर्गत मूल्यांकन बांडवार किया गया है तथा अवक्षय के लिए प्रावधान है, जबकि मूल्यवृद्धि की उपेक्षा की गई है। एक प्रवर्ग की प्रतिभूति का अवक्षय दूसरे प्रवर्ग में हुई मूल्यवृद्धि के साथ समंजित है।

तुलन पत्र के दिनांक को धारित राजकोषीय बिलों का मूल्यांकन उसकी रखाव-लागत या बाजारी मूल्य जो भी कम हो के आधार पर किया गया है। तुलन पत्र के दिनांक को धारित राजकोषीय बिल का बाजारी मूल्य का निर्धारण भारतीय समाशोधन निगम द्वारा प्रदत्त दर के अनुसार किया गया है। तुलनपत्र के दिनांक को धारित जमा प्रमाणपत्र, वाणिज्यिक कागजात, पुर्भुनाइत बिल तथा शून्य कूपन बाँडों का मूल्यांकन ऊपर 1 (अ) में कहे अनुसार रखाव-लागत पर किया गया है।

केन्द्रीय सरकार के नियत दिनांकित प्रतिभूतियों का बाजार मूल्य नियत आय व धन बाजार व्यापारी संगठन द्वारा प्रदत्त दर के अनुसार निर्धारित है।

2. अचल आस्तियाँ

अ) कार्प बैंक सिक्युरिटीज़ लिमिटेड के मामले में डब्ल्यू डी वी आधार पर व कंपनी अधिनियम 1956 की अनुसूची XIV में दी गई रीति-नीति के अनुसार व उनमें निश्चित दर के आधार पर अवक्षय के लिए प्रावधान है।

3. प्राथमिक व शेयर जारी व्ययों का परिशोधन

कार्प बैंक सिक्युरिटीज़ लिमिटेड के मामले में अनुषंगी कंपनियों के प्राथमिक व शेयर जारी व्ययों का परिशोधन आनुपातिक आधार पर पाँच वर्षों की अवधि में किया जाता है।

4. स्टाफ हित

कार्प बैंक सिक्युरिटीज़ लिमिटेड के मामले में पितृ संगठन यानी, कार्पोरेशन बैंक से प्रतिनियुक्ति के आधार पर कंपनी को में सेवा कर रहे कर्मचारियों/अधिकारियों को परिलब्धियों/भविष्य निधि के रूप में किए गए भुगतान कंपनी की लागत मानी गई है।

5. आय पर ब्याज

समेकित वित्तीय विवरण में उल्लिखित कर व्यय पितृ संस्था तथा उसकी अनुषंगी के अलग वित्तीय विवरणों में उल्लिखित कर व्यय राशि का कुल है।

6. प्रति शेयर उपार्जन

बैंक प्रति ईक्विटी शेयर का मूल तथा तनूकृत उपार्जन भारतीय सनदी लेखाकार संस्थान द्वारा जारी लेखायन मानक 20, प्रति आय उपार्जन के अनुसार रिपोर्ट करता है।

7. खंड रिपोर्टिंग

कारोबार खण्ड – प्राथमिक खण्ड

बैंक अपनी अनुषंगी के साथ निम्नलिखित कारोबार करता है।

- राजकोषीय
- थोक बैंकिंग
- खुदरा बैंकिंग
- अन्य बैंकिंग कारोबार

भौगोलिक खंड – गौण खंड

चूंकि बैंक तथा अनुषंगी को भारत के बार से निम्न उपाार्जन नहीं हैं, उन्हें केवल देशी खण्ड में कार्यरत माना जाए।



d) Valuation of Investment

Securities held as investments and held till maturity are valued at cost. Any diminution in the value of each investment individually is provided for, wherever such diminution is permanent.

e) Valuation of stock-in-trade

Quoted securities are valued at cost or market price, whichever is lower. In the absence of market quotes, market prices are determined at the rates derived from the prevailing yield of securities having similar standing and maturity period.

Each type of security is regarded as a separate category. Under each category, valuation is done scrip-wise and depreciation is provided, while appreciation is ignored. The depreciation in one category of securities is not set off against appreciation in another category.

Treasury Bills held on the balance sheet date are valued at carrying cost or market value whichever is lower. The market value of Treasury Bills held on the Balance Sheet date is determined as per the rates provided by Clearing Corporation of India Limited. The Certificate of Deposits, Commercial Papers, Bills Re-discounted and Zero Coupon Bonds held on the balance sheet date, are valued at carrying cost as explained in 1 (a) above.

The market value of Central Government Dated Securities, is determined as per the rates provided by Fixed Income and Money Market Dealers Association (FIMMDA).

2. FIXED ASSETS

a) In the case of Corpbank Securities Limited depreciation is provided on WDV basis at the rates specified in and in the manner laid down by Schedule XIV to the Companies Act, 1956.

3. AMORTISATION OF PRELIMINARY AND SHARE ISSUE EXPENSES

In the case of Corpbank Securities Limited, Preliminary and share issue expenses of the subsidiary companies are amortized over a period of five years on a pro-rata basis.

4. STAFF BENEFITS

In the case of Corpbank Securities Limited, payments made to parent organization viz., Corporation Bank Staff, towards emoluments/provident fund of their employees/officials, whose services are lent to the company on deputation basis, are regarded as Company's costs.

5. TAXES ON INCOME

The tax expense shown in the Consolidated Financial Statements is the aggregate of the amounts of tax expenses appearing in the separate financial statements of the parent and its subsidiary.

6. EARNINGS PER SHARE

The Bank reports basic and diluted Earnings Per Equity Share in accordance with Accounting Standard 20, Earnings Per Share, issued by the Institute of Chartered Accountants of India.

7. SEGMENT REPORTING

Business Segment – Primary Segment

The Bank along with its subsidiary has organized its business into

- Treasury
- Wholesale Banking
- Retail Banking
- Other Banking Business

Geographic Segment – Secondary Segment

Since the Bank and its subsidiary do not have earnings emanating outside India, they may be considered to operate in only the domestic segment.



अनुसूची 18: टिप्पणियाँ जो 31 मार्च, 2010 को समाप्त वर्ष हेतु समेकित लेखों का अभिन्न अंग हैं

1. आय कर

वर्ष के दौरान अस्थगित कर देयता के लिए रु. 170.63 करोड़ का जो प्रावधान किया गया (कराधान के प्रावधान के अधीन शामिल) (पिछले साल अस्थगित कर आस्ति रु. 52.55 करोड़) उस में निम्नलिखित मदों के संबंध में समयांतर का कर प्रभाव शामिल है।

(रु. करोड़ में)

	आस्तियाँ/(देयताएँ)	
	2009-2010	2008-2009
अशोध्य ऋण/अग्रिम हेतु प्रावधान	(61.85)	-
अचल आस्तियों में अवक्षय (निवल)	(9.47)	(2.43)
निवेश मूल्यहास	(222.82)	79.87
छुट्टी नकदीकरण प्रावधान	25.01	(1.87)
दीर्घकालीन वित्त से आय	-	(23.19)
कार्प बैंक सिक्युरिटीज लि.	-	0.17
निवल आस्तियाँ/(देयताएँ)	(269.13)	52.55

2. खण्ड रिपोर्टिंग

बैंक के समेकित वित्तीय विवरणों के खण्ड-ब्योरो संबंधी सूचनाएँ भारतीय रिज़र्व बैंक द्वारा जारी दिशानिर्देशों के साथ पठित भारतीय सनदी लेखापरीक्षक संस्थान द्वारा जारी लेखायन मानक 17 के अनुसार नीचे दी गई हैं।

(रु. करोड़ में)

क्रम सं.	विवरण	31-03-2010 का वर्षांत
		(लेखा परीक्षित) (समेकित)
क)	खण्ड राजस्व	
	i) राजकोषीय परिचालन	2547.58
	ii) थोक बैंकिंग	3704.00
	iii) खुदरा बैंकिंग	2024.97
	iv) अन्य बैंकिंग प्रचालन	213.88
	योग	8490.43
ख)	खण्ड परिणाम	
	लाभ (+) हानि (-) कर से पहले व प्रत्येक खण्ड से ब्याज के बाद	
	i) राजकोषीय परिचालन	656.85
	ii) थोक बैंकिंग	386.36
	iii) खुदरा बैंकिंग	725.77
	iv) अन्य बैंकिंग प्रचालन	41.58
	योग	1810.56
ग)	अनाबंटित व्यय	137.27
घ)	परिचालन लाभ	1673.29
ङ)	आय कर	492.05
च)	असाधारण लाभ/हानि	
छ)	निवल लाभ	1181.24
ज)	अन्य सूचनाएँ	

झ)	खण्ड आस्तियाँ	-
	i) राजकोषीय परिचालन	35025.82
	ii) थोक बैंकिंग	47403.26
	iii) खुदरा बैंकिंग	15857.59
	iv) अन्य बैंकिंग परिचालन	11000.89
	v) अनाबंटित देयताएँ	2505.43
	कुल आस्तियाँ	111793.09
ञ)	खण्ड देयताएँ	
	i) राजकोषीय परिचालन	35940.17
	ii) थोक बैंकिंग	49292.59
	iii) खुदरा बैंकिंग	18988.08
	iv) अन्य बैंकिंग परिचालन	256.86
	v) अनाबंटित देयताएँ	7315.39
	कुल देयताएँ	111793.09

3. प्रति शेयर अर्जन

क) मूल: रु. 82.39 प्रति शेयर

ख) तनुकृत: लागू नहीं क्योंकि तनुकृत संभाव्य ईक्विटी शेयर नहीं हैं।

मूल ई पी एस की संगणना

विवरण	2009-10	2008-09
कर के बाद इक्विटी शेयर धारकों को निवल लाभ (रु. करोड़ में)	1181.34	900.32
भारत औसत इक्विटी शेयरों की संख्या	14.34	14.34
प्रति शेयर मूल अर्जन (रु.)	82.39	62.78
प्रति शेयर नाममात्र मूल्य (रु.)	10.00	10.00

4. पूंजी पर्याप्तता

पूंजी पर भारत जोखिम आस्ति अनुपात की (सीआरएआर) संगणना भारतीय रिज़र्व बैंक के दिशानिर्देशों के अनुसार की गई है। बैंक के निर्धारण के अनुसार 31 मार्च 2010 को अनुपात निम्नानुसार हैं:

		2010		2009	
		बैसल II	बैसल I	बैसल II	बैसल I
(क) सीआरएआर	टिआर I पूंजी	9.25%	9.03%	8.90%	8.93%
(ख) सीआरएआर	टिआर II पूंजी	6.12%	5.97%	4.71%	4.73%
(ग) सीआरएआर	[टिआर I + II पूंजी]	15.37%	15.00%	13.61%	13.66%

5. जहाँ भी ज़रूरी हैं, पिछले वर्ष के आँकड़ों का पुनर्समूहन/पुनर्व्यवस्था की गई है।

हमारी समदिनांकित रिपोर्ट के अनुसार

[जग मोहन गर्ग]
अध्यक्ष एवं प्रबंध निदेशक

[असित पाल]
कार्यपालक निदेशक

[नेन्द्र सिंह]
कार्यपालक निदेशक

यु. बालकृष्ण भट्ट
मुख्या महा प्रबंधक

पी.आर. कारन्त
महा प्रबंधक

के. रामदास प्रभु
उप महा प्रबंधक

स्थान : मुंबई
दिनांक : 23 अप्रैल, 2010

निदेशक
ललित कुमार
एम.ए. श्रीनिवासन
वी. स्वरामन
कौशिक कुमार घोष
सतीश गोयल
सुवर्ण सन्याल
वेंकट राव वाइ घोरपडे
हिरण मेहता
थॉमस मैथ्यु टी.
अजय गर्ग

कृते सर्वश्री राव एण्ड स्वामी
सनदी लेखाकार
[एन. रमेश]
साझेदार (एम. नं. 016153)
कृते सर्वश्री किशोर एण्ड किशोर
सनदी लेखाकार
[अखिलेश माथुर]
साझेदार (एम. नं. 509176)
कृते सर्वश्री पद्मानाभन रमणि एण्ड
रामानुजम
सनदी लेखाकार
[एस. रविकुमार]
साझेदार (एम. नं. 024599)

कृते सर्वश्री जैन चोपडा एण्ड कंपनी
सनदी लेखाकार
[अशोक चोपडा]
साझेदार (एम. नं. 17199)
कृते सर्वश्री पद्मानाभन प्रकाश एण्ड कंपनी
सनदी लेखाकार
[जी. पद्मानाभना]
साझेदार (एम. नं. 018700)
कृते सर्वश्री आर. देवेन्द्र कुमार एण्ड असोसिएट्स
सनदी लेखाकार
[डी.के. गुप्ता]
साझेदार (एम. नं. 009032)

**SCHEDULE 18 : NOTES TO AND FORMING PART OF THE CONSOLIDATED ACCOUNTS FOR THE YEAR ENDED 31st MARCH, 2010**

[Rs. in Crore]

1. INCOME TAX

Deferred Tax Liability of Rs.170.63 crores provided (previous year Rs 52.55 crore deferred tax asset) during the year (included under provision for Taxation) comprises of tax effect of timing differences with regard to the following items:

[Rs. in Crore]

	Assets/(Liabilities)	
	2009-2010	2008-2009
Provision for Bad Debts/Advances	(61.85)	-
Depreciation on Fixed Assets (net)	(9.47)	(2.43)
Investment Depreciation	(222.82)	79.87
Leave Encashment provision	25.01	(1.87)
Income from Long term Finance	-	(23.19)
Corpbank Securities Ltd.	-	0.17
Net Assets / (Liabilities)	(269.13)	52.55

2. SEGMENT REPORTING

Information relating to the segment details of the consolidated financial statements of the bank is given below in accordance with Accounting Standard 17, issued by The Institute of Chartered Accountants of India read along with the guidelines issued by the Reserve bank of India.

[Rs. in Crore]

Sl. No.	Particulars	Year ended 31.03.2010 (Audited) (Consolidated)
a)	Segment Revenue	
	i) Treasury Operations	2547.58
	ii) Wholesale Banking	3704.00
	iii) Retail Banking	2024.97
	iv) Other Banking Operations	213.88
	Total	8490.43
b)	Segment Results	
	Profit (+) Loss (-) before tax and after interest from each segment	
	i) Treasury Operations	656.85
	ii) Wholesale Banking	386.36
	iii) Retail Banking	725.77
	iv) Other Banking Operations	41.58
	Total	1810.56
c)	Unallocated Expenses	137.27
d)	Operating Profit	1673.29
e)	Income Tax	492.05
f)	Extraordinary Profit/Loss	
g)	Net Profit	1181.24
h)	Other Information	

[Jag Mohan Garg]
Chairman And Managing Director

[Asit Pal]
Executive Director

[Narendra Singh]
Executive Director

U. Balakrishna Bhat
Chief General Manager

P. R. Karanth, General Manager

K. Ramdas Prabhu, Dy. Gen. Manager

Directors

Lalit Kumar

M. A. Srinivasan

V. Raghuraman

Kaushik Kumar Ghosh

Satish Goel

Suvarna Sanyal

Venkatrao Y. Ghorpade

Hiren Mehta

Thomas Mathew T.

Ajay Garg

for M/s Rao & Swami
Chartered Accountants

[N. Ramesh]
Partner (M.No. 016153)

for M/s Kishore & Kishore
Chartered Accountants

[Akhilesh Mathur]
Partner (M.No. 509176)

for M/s Padmanabhan Ramani & Ramanujam
Chartered Accountants

[S. Ravikumar]
Partner (M.No. 024599)

for M/s Jain Chopra & Company
Chartered Accountants

[Ashok Chopra]
Partner (M.No. 17199)

for M/s Padmanabhan Prakash & Co.
Chartered Accountants

[G. Padmanabhan]
Partner (M.No. 018700)

for M/s R. Devendra Kumar & Associates
Chartered Accountants

[D. K. Gupta]
Partner (M.No. 009032)

i)	Segment Assets	
	i) Treasury Operations	35025.82
	ii) Wholesale Banking	47403.26
	iii) Retail Banking	15857.59
	iv) Other Banking Operations	11000.89
	v) Unallocated Assets	2505.43
	Total Assets	111793.09
j)	Segment Liabilities	
	i) Treasury Operations	35940.17
	ii) Wholesale Banking	49292.59
	iii) Retail Banking	18988.08
	iv) Other Banking Operations	256.86
	v) Unallocated Liabilities	7315.39
	Total Liabilities	111793.09

3. EARNINGS PER SHARE

a) Basic: Rs.82.39 per share

b) Diluted: Not applicable as there are no dilutive potential equity shares.

Calculation of Basic EPS

Particulars	2009-10	2008-09
Net profit after tax available for equity shareholders (Rs.in crore)	1181.34	900.32
Weighted average number of equity shares (in crore)	14.34	14.34
Basic Earnings per Share (Rs.)	82.39	62.78
Nominal Value per Share (Rs.)	10.00	10.00

4. CAPITAL ADEQUACY

The Capital to weighted Risk Assets Ratio (CRAR) has been worked out as per Reserve Bank of India guidelines. As per the Bank's assessment, the ratios as at 31st March 2010 are:

		2010		2009	
		Basel II	Basel I	Basel II	Basel I
(a) CRAR	Tier I Capital	9.25%	9.03%	8.90%	8.93%
(b) CRAR	Tier II Capital	6.12%	5.97%	4.71%	4.73%
(c) CRAR	[Tier I + II Capital]	15.37%	15.00%	13.61%	13.66%

5. Previous year's figures have been regrouped/rearranged wherever necessary.

As per our Report of even date

Place : Mumbai
Date : 23-04-2010



कार्पोरेशन बैंक CORPORATION BANK

31 मार्च, 2010 को समाप्त वर्ष हेतु समेकित नकदी प्रवाह विवरण
Consolidated Cash Flow Statement for the year ended 31st March, 2010

(रु. Rs. in 000's में)

विवरण PARTICULARS	31-03-2010 को समाप्त वर्ष Year Ended 31-03-2010 चालू वर्ष Current Year	31-03-2009 को समाप्त वर्ष Year Ended 31-03-2009 पिछला वर्ष Previous Year
क. परिचालन क्रियाकलापों से नकदी प्रवाह A. CASH FLOW FROM OPERATING ACTIVITIES	1684,62,40	4151,95,33
ख. निवेश क्रियाकलापों से नकदी प्रवाह B. CASH FLOW FROM INVESTING ACTIVITIES	(58,61,74)	(87,21,97)
ग. वित्तपोषण क्रियाकलापों से नकदी प्रवाह C. CASH FLOW FROM FINANCING ACTIVITIES	(134,25,41)	(182,05,85)
घ. वर्ष के आरंभ में शेष: D. BALANCES AT THE BEGINNING OF THE YEAR :		
नकदी तथा भा.रि.बैं. में शेष Cash & Balances with RBI	55,90,60,45	71,03,53,21
बैंकों में शेष तथा माँग पर धन Balances with Banks and Money at Call	<u>72,07,92,55</u> 12798,53,00	<u>18,12,32,28</u> 8915,85,49
ङ. वर्ष की समाप्ति पर शेष : E. BALANCES AT THE END OF THE YEAR :		
नकदी तथा भा.रि.बैं. में शेष Cash & Balances with RBI	88,35,03,48	55,90,60,45
बैंकों में शेष तथा माँग पर धन Balances with Banks and Money at Call	<u>54,55,24,77</u> 14290,28,25	<u>72,07,92,55</u> 12798,53,00
च. वर्ष के दौरान कुल नकदी प्रवाह (क + ख + ग) या (ङ - घ) F. TOTAL CASH FLOW DURING THE YEAR (A+B+C) OR (E - D)	1491,75,25	3882,67,51



(₹. Rs. in 000's में)

विवरण PARTICULARS	31-03-2010 को समाप्त वर्ष Year Ended 31-03-2010 चालू वर्ष Current Year	31-03-2009 को समाप्त वर्ष Year Ended 31-03-2009 पिछला वर्ष Previous Year
परिचालन क्रियाकलापों से नकदी प्रवाह CASH FLOW FROM OPERATING ACTIVITIES		
वर्ष के दौरान अग्रिमों, निवेशों आदि से प्राप्त ब्याज Interest received during the year from Advances, Investments etc.	7294,60,41	6067,34,06
अन्य आय Other Income	1194,79,96	1110,48,36
	8489,40,37	7177,82,42
घटाएँ : वर्ष के दौरान जमाओं, उधारों आदि पर प्रदत्त ब्याज LESS: Interest Paid during the year on Deposits, Borrowing etc.	5083,22,57	4371,01,84
परिचालन व्यय Operating Expenses	1260,14,65	1001,89,82
प्रावधान तथा आकस्मिकताएँ Provisions & Contingencies	964,68,34	905,46,55
स्थाई आस्तियों आदि के विक्रय पर लाभ Profit on Sale of Fixed Assets	(2,31,62)	(82,47)
अनुषंगियों से प्राप्त लाभांश Dividend received from subsidiaries	—	5,00,00
	7305,73,94	6282,58,74
जोड़ें : मूल्यहास ADD: Depreciation	65,94,81	55,13,24
प्रावधान एवं आकस्मिकताएँ (आस्थगित कर सहित) Provisions and Contingencies (incl. Deferred Tax)	964,68,34	905,46,55
	1030,63,15	960,59,79
परिचालन से नकदी प्रवाह (कर पूर्व) CASH FLOW FROM OPERATIONS (BEFORE TAX)	2214,29,58	1855,86,47
घटाएँ : प्रदत्त कर LESS: TAXES PAID	674,30,18	554,00,39
परिचालन से नकदी प्रवाह (कर के बाद) CASH FLOW FROM OPERATIONS (AFTER TAX)	1539,99,40	1301,86,08
परिचालन आस्तियों तथा देयताओं से नकदी प्रवाह CASH FLOW FROM OPERATING ASSETS AND LIABILITIES		
जमाओं में (कमी)/वृद्धि (Decrease)/Increase in Deposits	18792,54,68	18616,06,56
उधारों में (कमी)/वृद्धि (Decrease)/Increase in Borrowings	4267,62,92	(73,43,78)
अन्य देयताओं और प्रावधानों में (कमी)/वृद्धि (Decrease)/Increase in Other Liabilities and Provisions	(257,38,05)	194,25,17
निवेशों में कमी/(वृद्धि) Decrease/(Increase) in Investments	(8397,70,78)	(6205,35,79)
अग्रिमों में कमी/(वृद्धि) Decrease/(Increase) in Advances	(14690,40,16)	(9326,58,65)
अन्य आस्तियों में कमी/(वृद्धि) Decrease/(Increase) in Other Assets	429,94,39	(354,84,26)
	144,63,00	2850,09,25
परिचालनों से नकदी प्रवाह CASH FLOW FROM OPERATIONS	1684,62,40	4151,95,33



विवरण PARTICULARS	31-03-2010 को समाप्त वर्ष Year Ended 31-03-2010 चालू वर्ष Current Year	31-03-2009 को समाप्त वर्ष Year Ended 31-03-2009 पिछला वर्ष Previous Year
निवेश कार्यकलापों से नकदी प्रवाह CASH FLOW FROM INVESTING ACTIVITIES		
अचल संपत्तियों में परिवर्धन Additions in Fixed Assets	(60,12,56)	(140,45,29)
अचल संपत्तियों की बिक्री Sale of Fixed Assets	150,82	5323,32
अनुषंगियों से प्राप्त लाभांश Dividend received from subsidiaries	(0)	(0)
योग Total	(58,61,74)	(87,21,97)
वित्तपोषण क्रियाकलापों से नकदी प्रवाह CASH FLOW FROM FINANCING ACTIVITIES		
शेयर पूंजी में वृद्धि Increase in Share Capital	0	0
शेयर प्रीमियम Share Premium	0	0
लाभांश (लाभांश कर सहित) Dividend (Incl. Dividend Tax)	(134,25,41)	(182,05,85)
योग Total	(134,25,41)	(182,05,85)

हमारी समदिनांकित रिपोर्ट के अनुसार

कृते सर्वश्री राव एण्ड स्वामी
सनदी लेखाकार
[एन. रमेश]
साझेदार (एम. नं. 016153)

कृते सर्वश्री किशोर एण्ड किशोर
सनदी लेखाकार
[अखिलेश माथुर]
साझेदार (एम. नं. 509176)

कृते सर्वश्री जैन चोपडा एण्ड कंपनी
सनदी लेखाकार
[अशोक चोपडा]
साझेदार (एम. नं. 17199)

कृते सर्वश्री पद्मानाभन प्रकाश एण्ड कंपनी
सनदी लेखाकार
[जी. पद्मानाभन]
साझेदार (एम. नं. 018700)

कृते सर्वश्री पद्मानाभन रमणि एण्ड रामानुजम
सनदी लेखाकार
[एस. रविकुमार]
साझेदार (एम. नं. 024599)

कृते सर्वश्री आर. देवेन्द्र कुमार एण्ड असोसिएट्स
सनदी लेखाकार
[डी. के. गुप्ता]
साझेदार (एम. नं. 009032)

As per our Report of even date

for M/s Rao & Swami
Chartered Accountants
[N. Ramesh]
Partner (M.No. 016153)

for M/s Kishore & Kishore
Chartered Accountants
[Akhilesh Mathur]
Partner (M.No. 509176)

for M/s Jain Chopra & Company
Chartered Accountants
[Ashok Chopra]
Partner (M.No. 17199)

for M/s Padmanabhan Prakash & Co.
Chartered Accountants
[G. Padmanabhan]
Partner (M.No. 018700)

for M/s Padmanabhan Ramani & Ramanujam
Chartered Accountants
[S. Ravi Kumar]
Partner (M.No. 024599)

for M/s R. Devendra Kumar & Associates
Chartered Accountants
[D. K. Gupta]
Partner (M.No. 09032)

स्थान Place : मुंबई Mumbai
दिनांक Date : 23 अप्रैल April 2010



लेखा-परीक्षकों की रिपोर्ट

सेवा में

कार्पबैंक सिक्युरिटीज़ लि. के सदस्यगण

1. हमने 31 मार्च, 2010 तक की स्थिति के अनुसार कार्पबैंक सिक्युरिटीज़ लिमिटेड का संलग्न तुलन-पत्र तथा उसके साथ संलग्न उस तारीख को समाप्त वर्ष हेतु कंपनी के लाभ-हानि लेखे तथा नकदी प्रवाह विवरण की लेखा-परीक्षा की है। ये वित्तीय विवरण कंपनी के प्रबंधन वर्ग की जिम्मेदारी है। हमारी जिम्मेदारी अपनी लेखा-परीक्षा के आधार पर इन वित्तीय विवरणों पर राय व्यक्त करना है।
2. हमने भारत में सामान्यतः स्वीकृत लेखा मानकों के अनुसार अपनी लेखा परीक्षा की है। उक्त मानकों की अपेक्षानुसार यह जरूरी है कि हम इस बात का यथोचित आश्वासन प्राप्त करने हेतु लेखा-परीक्षा करें कि उक्त वित्तीय विवरण सारवान गलत बयानी से मुक्त हैं। लेखा-परीक्षा के अंतर्गत परीक्षण आधार पर वित्तीय विवरणों में दी गई राशियों और प्रकटनों के प्रमाण की जाँच करनी होती है। लेखा-परीक्षा में प्रयुक्त लेखा-सिद्धांतों तथा प्रबंधन-वर्ग द्वारा किए गए महत्वपूर्ण प्राक्कलनों और वित्तीय विवरण की समग्र प्रस्तुति का मूल्यांकन करना भी शामिल है। हमारा विश्वास है कि अपनी लेखा-परीक्षा अपनी राय हेतु यथोचित आधार प्रदान करता है।
3. कंपनी अधिनियम, 1956 की धारा 227(4ए) के अनुसार केन्द्र सरकार द्वारा जारी कंपनी (लेखा-परीक्षकों की रिपोर्ट) आदेश, 2003 द्वारा अपेक्षितानुसार हम, उक्त आदेश के पैरा 4 व 5 में विनिर्दिष्ट मामलों में कंपनी को लागू हद तक निम्नानुसार रिपोर्ट करते हैं:
4. उपरोक्त पैरा 3 में संदर्भित अनुबंध में हमारी टिप्पणी के क्रम में आगे हम निम्नवत् रिपोर्ट करते हैं:
 - (i) हमें सभी सूचना एवं स्पष्टीकरण प्राप्त हुए हैं जो हमारी अधिकतम जानकारी एवं विश्वास में हमारी लेखा-परीक्षा के प्रयोजनार्थ आवश्यक थे।
 - (ii) हमारी राय में जहाँ तक उक्त बहियों की जाँच से प्रतीत होता है, कंपनी ने विधि द्वारा अपेक्षितानुसार उचित लेखा बहियाँ रखी हैं।
 - (iii) इस रिपोर्ट में समाहित तुलन-पत्र एवं लाभ-हानि लेखा एवं नकदी प्रवाह विवरण कंपनी की लेखा बहियों से मेल खाते हैं।
 - (iv) हमारी राय में लेखों की टिप्पणियों के साथ पठित इस रिपोर्ट में मुख्य रूप से चर्चित तुलन-पत्र, लाभ-हानि लेखा एवं नकदी

प्रवाह विवरण लागू हद तक कंपनी अधिनियम, 1956 की धारा 211 (3सी) में उल्लिखित लेखा मानकों का पालन करते हैं।

- (v) यथा 31 मार्च, 2010 निदेशकों से प्राप्त लिखित अभ्यावेदनों तथा निदेशक मंडल द्वारा अभिलिखित किए जाने के आधार पर हम रिपोर्ट करते हैं कि कंपनी अधिनियम, 1956 की धारा 274 की उप धारा (1) के खंड (जी) के मुताबिक कोई भी निदेशक यथा 31 मार्च, 2010 को निदेशक के रूप में नियुक्ति हेतु अयोग्य नहीं है।
- (vi) हमें दी गई सूचना एवं स्पष्टीकरण के अनुसार तथा हमारे अवलोकन के अनुसार कंपनी द्वारा विभिन्न व्यावसायिक कार्यकलाप शुरू किए गए हैं तथा प्रबंधन अभ्यावेदन पर विश्वास करते हुए (लेखों की टिप्पणियों की टिप्पणी संख्या 1 देखें) मार्च 2007 को समाप्त हुए वित्त वर्ष में प्राथमिक डीलरशिप व्यापार समाप्त करने के बावजूद कंपनी आगे अन्य व्यापारिक गतिविधियों को प्राप्त करने में प्रयत्नशील रहेगी तथा कंपनी का कारोबार जारी रहेगा। तदनुसार लाभकारी कारोबार वाला संस्थान आधार पर लेखे तैयार किए गए हैं।
- (vii) हमारी राय में तथा हमारी अधिकतम जानकारी में और हमें दिए गए स्पष्टीकरण के अनुसार उक्त लेखे कंपनी अधिनियम, 1956 द्वारा अपेक्षित तरीके से सूचना देते हैं और निम्नलिखित की सही एवं निष्पक्ष स्थिति देते हैं जो भारत में सामान्यतः स्वीकृत लेखांकन संबंधी मानकों के अनुरूप है :
 - क) यथा 31 मार्च, 2010 को तुलन-पत्र के मामले में कंपनी की कारोबारी स्थिति और
 - ख) लाभ-हानि लेखा के मामले में उसी तारीख को समाप्त वर्ष के लिए कंपनी का लाभ।
 - ग) नकदी प्रवाह विवरण के मामले में उसी तारीख को समाप्त वर्ष हेतु नकदी प्रवाह।

कृते बाबू यू. चोकशी एंड कं
सनदी लेखाकार

संजय बी. चोकशी

साझेदार

सदस्यता सं. 048508

स्थान: मुंबई

दिनांक: 20 अप्रैल, 2010

AUDITORS' REPORT

To
The Members Corpbank Securities Limited

1. We have audited the attached Balance Sheet of CORPBANK SECURITIES LIMITED as at 31st March, 2010 and also the Profit and Loss Account and Cash Flow Statement of the Company for the year ended on that date annexed thereto. These financial statements are the responsibility of the Company's management. Our responsibility is to express an opinion on these financial statements based on our audit.
 2. We have conducted our audit in accordance with auditing standards generally accepted in India. Those Standards require that we plan and perform the audit to obtain reasonable assurance about whether the financial statements are free of material misstatement. An audit includes examining, on a test basis, evidence supporting the amounts and disclosures in the financial statements. An audit also includes assessing the accounting principles used and significant estimates made by management as well as evaluating the overall financial statement presentation. We believe that our audit provides a reasonable basis for our opinion.
 3. As required by the Companies (Auditor's Report) Order, 2003 issued by the Central Government in terms of Section 227 (4A) of the Companies Act, 1956, we annex thereto a statement on matter specified in paragraph 4 & 5 of the said Order to the extent applicable to the company.
 4. Further to our comments in the Annexure referred to in paragraph 3 above, we report as under:
 - i) We have obtained all the information and explanations which to the best of our knowledge and belief were necessary for the purpose of our Audit.
 - ii) In our opinion, the Company, as required by the law, has kept proper books of account, so far as it appears from our examination of the said books.
 - iii) The Balance Sheet, Profit and Loss Account and Cash Flow Statement dealt with by this report are in agreement with the books of account of the company.
- iv) In our opinion the Balance Sheet, Profit and Loss Account and Cash Flow Statement dealt with by this report and read with notes to accounts materially comply with the Accounting Standards referred to in Section 211 (3C) of the Companies Act, 1956.
 - v) On the basis of the written representations received from the directors, as on March 31, 2010, and taken on record by the Board of Directors, we report that none of the directors is disqualified as on 31st March 2010, from being appointed as a director in terms of clause (g) of sub-section (1) of section 274 of the Companies Act, 1956.
 - vi) As per the information and explanations given to us and as per our observations the company has started various business activities and relying on the Management Representation (refer to note 1 of the Notes to Accounts) that the company shall further pursue other business activities and that the business of the company shall continue irrespective of the discontinuance of the Primary Dealership Business in the fiscal ended March 2007. Accordingly the accounts have been prepared on a going concern basis.
 - vii) In our opinion and to the best of our information and according to the explanations given to us, the said accounts give the information required by the Companies Act, 1956, in the manner so required and give a true and fair view in conformity with the accounting principles generally accepted in India.
 - a. in the case of Balance Sheet, of the State of affairs of the Company as at 31st March, 2010,
 - b. in the case of the Profit and Loss Account, of the Profit of the Company for the year ended on that date
 - c. in the case of Cash Flow Statement, of the cash flow for the year ended on that date

For Babu U. Chokshi & Co.
Chartered Accountants

Sanjay B. Chokshi
Partner

Place : Mumbai
Date : 20th April, 2010

Membership No. 048508

लेखा-परीक्षकों की रिपोर्ट का अनुबंध

हमारी समदिनांकित रिपोर्ट के पैरा 3 में संदर्भित

1. हमें दी गई सूचना एवं स्पष्टीकरण के अनुसार तथा हमारे अवलोकन के अनुसार:
 - क) कंपनी ने परिमाणत्मक विवरण और स्थिर आस्तियों की स्थिति के पूरे ब्योरे दिखाने के लिए समुचित अभिलेख बनाए रखे हैं।
 - ख) स्थिर आस्तियों का तर्क संगत अंतरालों में प्रबंधन वर्ग द्वारा प्रत्यक्ष सत्यापन किया गया है। ऐसे सत्यापन के दौरान कोई सारवान विसंगति नहीं देखी गई है।
 - ग) कंपनी ने वर्ष के दौरान स्थिर आस्तियों के किसी भी भाग का विक्रय नहीं किया है।
2. हमें दी गई सूचना एवं स्पष्टीकरण के अनुसार तथा हमारे अवलोकन के अनुसार कंपनी किसी पण्य का संव्यवहार नहीं करती है तथा कोई स्टॉक व्यापारगत नहीं है अतः उक्त खंड कंपनी पर लागू नहीं है।
3. हमें दी गई सूचना एवं स्पष्टीकरण के अनुसार तथा हमारे अवलोकन के अनुसार:
 - क) वर्ष के दौरान कंपनी ने धारक कंपनी, कार्पोरेशन बैंक से माँग/सूचना धन के तहत उधार नहीं लिया है। कंपनी की राय के अनुसार, जिससे हम सहमत हैं, कंपनी के निदेशकों को, जो कार्पोरेशन बैंक के नामांकित हैं, कंपनी अधिनियम, 1956 की धारा 301 और 299(1) के प्रावधानों के अंतर्गत संबद्ध या हितैषी नहीं माना जाता है।
 - ख) उधार ली गयी या दी गयी राशि की ब्याज दर और अन्य शर्तें व निबन्धन प्रथम दृष्टि में कंपनी के हित के प्रतिकूल नहीं है।
 - ग) समीक्षाधीन वर्ष के दौरान मूलधन राशि और उधार लिये गये धन पर ब्याज का भुगतान नियमित रहा।
 - घ) कंपनी द्वारा उधार दिए गए एवं उधार लिये गये धन के मामले में 1,00,000/- रुपये से अधिक अतिदेय राशि नहीं है।
4. हमें दी गई सूचना एवं स्पष्टीकरण के अनुसार तथा हमारे अवलोकन के अनुसार तथा लेखा-परीक्षा के दौरान की गई चयनात्मक जाँच के अनुसार स्थिर आस्तियों की खरीद हेतु आंतरिक नियंत्रण प्रक्रियाएं कंपनी के आकार तथा कारोबार के स्वरूप के अनुरूप हैं।
5. हमें दी गई सूचना एवं स्पष्टीकरण के अनुसार तथा हमारे अवलोकन के अनुसार:
 - क) कंपनी की राय के अनुसार, जिससे हम सहमत हैं, कंपनी के निदेशकों को, जो कार्पोरेशन बैंक के नामांकित हैं, कंपनी अधिनियम, 1956 की धारा 301 के प्रावधानों के अंतर्गत संबद्ध या हितैषी नहीं माना जाता है। उपर्युक्त को देखते हुए उक्त आदेश के खण्ड 4 (v) (ए) के अंतर्गत रिपोर्टिंग की आवश्यकता नहीं है।
 - ख) धारक कंपनी, कार्पोरेशन बैंक के साथ किए गए सभी लेन-देन, संगत समय पर प्रचलित बाजार दरों को देखते हुए समुचित मूल्यों पर किए गए हैं।
6. हमें दी गई सूचना एवं स्पष्टीकरण के अनुसार तथा हमारे अवलोकन के अनुसार, कंपनी ने जनता से कोई जमाराशि स्वीकार नहीं की है और इसीलिए भारतीय रिज़र्व बैंक द्वारा जारी किये गये निदेशों एवं कंपनी अधिनियम, 1956 की धारा 58ए और 58एए के प्रावधान एवं उनके तहत जारी नियम लागू नहीं हैं।
कंपनी विधि बोर्ड ने इस संबंध में किसी भी तरह का आदेश पारित नहीं किया है।
7. हमें दी गई सूचना एवं स्पष्टीकरण के अनुसार तथा हमारे अवलोकन के अनुसार इकाई में आंतरिक नियंत्रण प्रणाली है जो कारोबार के आकार एवं स्वरूप के अनुरूप है।
8. हमें दी गई सूचना एवं स्पष्टीकरण के अनुसार तथा हमारे अवलोकन के अनुसार, कंपनी अधिनियम, 1956 की धारा 209(1) (डी) के अधीन केन्द्र सरकार ने लागत संबंधी रिकार्ड बनाए रखना निर्धारित नहीं किया है।
9. हमें दी गई सूचना एवं स्पष्टीकरण के अनुसार तथा हमारे अवलोकन के अनुसार:
 - क) भविष्य निधि एवं कर्मचारी राज्य बीमा नियम कंपनी के लिए लागू नहीं हैं और मूल बैंक प्रतिनियुक्त कर्मचारियों के संबंध में भविष्य निधि नियमों एवं विनियमों का पालन कर रही है।
 - ख) ऐसा कोई बिक्री कर/आय कर/सीमा शुल्क/धन कर/उत्पाद शुल्क/उपकर देय नहीं है जो किसी विवाद के कारण जमा नहीं किया गया हो।
10. हमें दी गई सूचना एवं स्पष्टीकरण के अनुसार तथा हमारे अवलोकन के अनुसार, यथा 31 मार्च, 2010 को कंपनी की न तो कोई संचित हानियाँ

ANNEXURE TO AUDITORS' REPORT

Referred to in paragraph 3 of our report of even date

- 1) As per the information and explanations given to us and as per our observation
 - a) The Company has maintained proper records showing full particulars including quantitative details and situation of fixed assets.
 - b) The fixed assets have been physically verified by the management at reasonable intervals. No material discrepancies were noticed on such verification.
 - c) The company has not disposed any part of the fixed assets during the year.
- 2) As per the information and explanations given to us and as per our observation to company do not deal in any commodity and there is no stock in trade and hence the said clause is not applicable to the company.
- 3) As per the information and explanations given to us and as per our observation
 - a) During the year, the Company has not borrowed under Call/ Notice Money from Corporation Bank, the holding company. In accordance with the opinion of the company with which we are in agreement, the directors of the company who are nominees of Corporation Bank are not to be regarded as concerned or interested under the provisions of Section 301 and Section 299(1) of the Companies Act, 1956.
 - b) The rate of interest and other terms and conditions of the amounts borrowed were not, prima facie, prejudicial to the interests of the company.
 - c) The payments of the principal amount and interest on monies borrowed have been regular during the year under review.
 - d) There are no overdue amounts of more than Rs.1,00,000/- in respect of the monies lent or borrowed by the company.
- 4) As per the information and explanations given to us and as per our observation and on the basis of selective checks carried out during the course of audit the internal control procedures for purchase of fixed assets are commensurate with the size of the company and nature of business.
- 5) As per the information and explanations given to us and as per our observation:
 - a) In accordance with the opinion of the company with which we are in agreement, the directors of the company who are nominees of Corporation Bank are not to be regarded as concerned or interested under the provisions of Section 301. In view of the above, the question of reporting under clause 4 (v) (a) of the order does not arise.
 - b) All the transaction with Corporation Bank, holding company have been made at prices, which are reasonable, having regard to prevailing market prices at the relevant time.
- 6) As per the information and explanations given to us and as per our observation the company has not accepted any deposits from public and hence the directives issued by the Reserve Bank of India and the provisions of Section 58 A and 58 AA of the companies Act, 1956 and the rules framed there under are not applicable. Company Law Board in connection with the same has not passed any order.
- 7) In our opinion and according to the information and explanations given to us the unit has an internal control system commensurate with its size and nature of its business.
- 8) As per the information and explanations given to us and as per our observation the Central Government has not prescribed maintenance of cost records under section 209 (1) (d) of the Companies Act, 1956.
- 9) As per the information and explanations given to us and as per our observation
 - a) the Provident Fund and Employees' States Insurance Rules are not applicable to the Company and that the parent Bank is complying with the Provident Fund Rules and Regulations in respect of deputed staff.
 - b) there are no dues of sales tax/ income tax/ customs duty/ wealth tax/ excise duty/ cess which have not been deposited on account of any dispute.
- 10) As per the information and explanations given to us and as per our observation the Company has neither

हैं और न ही इस दिनांक को समाप्त वित्त वर्ष के दौरान कोई नकद हानि हुई है।

11. हमें दी गई सूचना एवं स्पष्टीकरण के अनुसार तथा हमारे अवलोकन के अनुसार, कंपनी ने किसी वित्तीय संस्था या बैंक को देय राशियों के पुनर्भुगतान में चूक नहीं किया है।
12. हमें दी गई सूचना एवं स्पष्टीकरण के अनुसार तथा हमारे अवलोकन के अनुसार कंपनी द्वारा शेयरों, डिबेंचरों तथा अन्य प्रतिभूतियों को गिरवी रखते हुए प्रतिभूति पर आधारित कोई ऋण तथा अग्रिम प्रदान नहीं किए गए हैं।
13. हमें दी गई सूचना एवं स्पष्टीकरण के अनुसार तथा हमारे अवलोकन के अनुसार, कंपनी निधि/म्यूचुअल बेनिफिट फंड/सोसाइटी नहीं है और इसलिए खण्ड 4(xiii) के अंतर्गत रिपोर्टिंग की आवश्यकता नहीं है।
14. हमें दी गई सूचना एवं स्पष्टीकरण के अनुसार तथा हमारे अवलोकन के अनुसार, लेन-देन और करारों से संबंधित सही रिकार्डों का अनुरक्षण किया गया है तथा इसके अतिरिक्त सामयिक आधार पर उसकी प्रविष्टियाँ भी की गई हैं। प्रतिभूतियाँ कंपनी द्वारा अपने नाम पर धारित हैं।
15. हमें दी गई सूचना एवं स्पष्टीकरण के अनुसार तथा हमारे अवलोकन के अनुसार, कंपनी ने अन्यो द्वारा बैंकों या वित्तीय संस्थाओं से ऋण लेने हेतु किसी भी तरह की गारंटी नहीं दी है।
16. हमें दी गई सूचना एवं स्पष्टीकरण के अनुसार तथा हमारे अवलोकन के अनुसार, कंपनी ने किसी बैंक/संस्था से सावधि ऋण नहीं लिए हैं।

17. हमें दी गई सूचना एवं स्पष्टीकरण के अनुसार तथा हमारे अवलोकन के अनुसार कंपनी द्वारा दीर्घावधि निवेशों के लिए किन्हीं अल्पावधि ऋणों का प्रयोग नहीं किया गया है।
18. हमें दी गई सूचना एवं स्पष्टीकरण के अनुसार तथा हमारे अवलोकन के अनुसार, कंपनी ने अधिनियम की धारा 301 के अंतर्गत शामिल पार्टियों व कंपनियों को शेयरों का कोई अधिमाम्य आबंटन नहीं किया है।
19. हमें दी गई सूचना एवं स्पष्टीकरण के अनुसार तथा हमारे अवलोकन के अनुसार, कंपनी ने कोई डिबेंचर जारी नहीं किया है।
20. हमें दी गई सूचना एवं स्पष्टीकरण के अनुसार तथा हमारे अवलोकन के अनुसार, कंपनी ने वर्ष के दौरान कोई सार्वजनिक निर्गम नहीं किया है।
21. हमें दी गई सूचना एवं स्पष्टीकरण के अनुसार तथा हमारे अवलोकन के अनुसार, हमारी लेखा परीक्षा के दौरान कंपनी द्वारा या कंपनी पर कपट सूचित या रिपोर्ट नहीं किया गया है।

कृते बाबू यू. चोकशी एंड कं.
सनदी लेखाकार

संजय बी. चोकशी
साझेदार

स्थान: मुंबई
दिनांक: 20 अप्रैल, 2010

सदस्यता सं. 048508

any accumulated losses as at 31st March,2010 nor has it incurred any cash losses during the financial year ended on that date.

- 11) As per the information and explanations given to us and as per our observation the company has not defaulted in repayment of dues to any financial institution or bank.
- 12) As per the information and explanations given to us and as per our observation the company has not granted any loans and advances based on security by way of pledge of shares, debentures and other securities.
- 13) As per the information and explanations given to us and as per our observation the company is not a nidhi / mutual benefit fund / society and therefore the question of reporting under clause 4 (xiii) does not arise.
- 14) As per the information and explanations given to us and as per our observation proper records have been maintained for transactions and contracts and timely entries have been made with regard thereto. The securities were held by the company in its own name.
- 15) As per the information and explanations given to us and as per our observation the company has not given guarantees for loan taken by others from banks or financial institutions.
- 16) As per the information and explanations given to us and as per our observation the Company has not borrowed term loans from any bank / institution.
- 17) As per the information and explanations given to us and as per our observation the company has not used any short term loans for long term investments.
- 18) As per the information and explanations given to us and as per our observation the company has not made any preferential allotment of shares to parties and companies covered u/ s 301 of the Act.
- 19) As per the information and explanations given to us and as per our observation the Company has not issued any debentures.
- 20) As per the information and explanations given to us and as per our observation the company has not made any public issue during the year.
- 21) As per the information and explanations given to us and as per our observation, no fraud on or by the company has been noticed or reported during the course of our audit.

For Babu U. Chokshi & Co.
Chartered Accountants

Sanjay B. Chokshi
Partner

Place : Mumbai
Date : 20th April, 2010

Membership No. 048508



कार्पबैंक सिक्युरिटीज़ लिमिटेड Corpbank Securities Limited
31 मार्च, 2010 की स्थिति का तुलन-पत्र BALANCE SHEET AS AT 31ST MARCH, 2010

	अनुसूची सं. Schedule No.	यथा As at 31-3-2010 (₹. Rs. in '000 में)		यथा As at 31-3-2009 (₹. Rs. in '000 में)
निधियों के स्रोत SOURCES OF FUNDS				
1. शेयरधारकों की निधियाँ Shareholders' Funds				
क) शेयर पूँजी				
a) Share Capital	1	75,00,00	75,00,00	
ख) आरक्षित निधियाँ एवं अधिशेष				
b) Reserves and Surplus	2	50,78,86	125,78,86	39,79,84
				114,79,84
			<u>125,78,86</u>	<u>114,79,84</u>
निधियों का अनुप्रयोग APPLICATION OF FUNDS				
1. स्थायी आस्तियाँ Fixed Assets				
सकल खण्ड Gross Block				
		92,77	93,59	
घटाएं : मूल्यहास Less : Depreciation				
		85,41	87,55	
			7,36	6,04
2. निवेश Investment				
	4	50,00	50,00	50,00
3. आस्थगित कर आस्ति (निवल) Deferred Tax Asset (Net)				
			9,34,05	6,96,58
4. चालू आस्तियाँ, ऋण व अग्रिम Current Assets, Loans & Advances				
अ) चालू आस्तियाँ				
A) Current Assets				
क) जमाराशियों पर उपचित ब्याज				
a) Accrued Interest on deposits		6,01	44,70	
ख) सरकारी प्रतिभूतियों पर उपचित ब्याज				
b) Accrued Interest on Govt. Securities		17,66	88,89	
ग) नकद व बैंक शेष				
c) Cash & Bank Balances		14,56,69	57,35,89	
घ) विक्रेय माल - सरकारी प्रतिभूतियाँ				
d) Stock in trade - Govt. Securities		9,48,05	47,01,85	
जमा प्रमाणपत्र Certificate of Deposit :				
		89,80,65	-	
B) ऋण व अग्रिम Loans & Advances				
		8,75,01	7,34,22	
(अ)+(ब) (A)+(B)		<u>122,84,07</u>	<u>113,05,55</u>	

	अनुसूची सं. Schedule No.	यथा As at 31-3-2010 (रु. Rs. in '000 में)	यथा As at 31-3-2009 (रु. Rs. in '000 में)
घटाएं : चालू देयताएं व प्रावधान Less : Current Liabilities and Provisions	6		
क) चालू देयताएं a) Current Liabilities		85	81
ख) प्रावधान b) Provisions		6,95,77	5,77,52
		<u>6,96,62</u>	<u>5,78,33</u>
निवल चालू आस्तियाँ Net Current Assets		115,87,45	107,27,22
		<u>125,78,86</u>	<u>114,79,84</u>
लेखा नीतियाँ और टिप्पणियाँ जो लेखों का अंग हैं Accounting Policies and Notes forming part of Accounts	10		

ऊपर उल्लिखित अनुसूचियाँ तुलन-पत्र का अभिन्न अंग हैं The Schedules referred above form an integral part of the Balance Sheet

हमारी संलग्न समदिनांकित रिपोर्ट के अनुसार
As per our report of even date attached herewith

कृते बाबू यू. चोकशी एंड कं.
For Babu U. Chokshi & Co.
सनदी लेखाकार Chartered Accountants

संजय बी. चोकशी
Sanjay B. Chokshi
साझेदार Partner
एम. सं. M. No. 48508

स्थान Place : मुंबई Mumbai
दिनांक Date : 20th April, 2010

निदेशक मंडल के लिए व उनकी ओर से
For and on behalf of Board of Directors

जे. एम. गर्ग
J. M. Garg
अध्यक्ष Chairman

डॉ. आर. एच. पाटील
Dr. R. H. Patil
निदेशक Director

बी. लक्ष्मीनारायण
B. Lakshminarayana
निदेशक Director

सी.वी. आर. राजेंद्रन
C. V. R. Rajendran
निदेशक Director

एन. जयशंकरन
N. Jayasankaran
पूर्णकालिक निदेशक एवं कंपनी सचिव
Whole time Director & Company
Secretary



कार्पबैंक सिक्युरिटीज़ लिमिटेड Corpbank Securities Limited
31 मार्च, 2010 को समाप्त वर्ष के लिए लाभ-हानि लेखा
PROFIT & LOSS ACCOUNT FOR THE YEAR ENDED 31ST MARCH, 2010

	अनुसूची सं. Schedule No.	चालू वर्ष Current Year 2009-10 (₹. Rs. in '000 में)	गत वर्ष Previous Year 2008-09 (₹. Rs. in '000 में)
आय INCOME			
कारोबार परिचालन से आय (निवल) Income from business operations (Net)	7	8,10,56	96,98
लाभांश आय Dividend Income		7,50	54,24
निम्न के तहत निवेशों के मोचन पर लाभ Profit on redemption of Investments under		-	1,76,66
म्यूचुअल फंडों की मीयादी परिपक्वता योजनाएँ Fixed Maturity Plans of Mutual Funds		-	-
अन्य स्रोतों से आय: Income from other sources:		1,12,08	5,35,65
बैंक जमाओं पर प्राप्त ब्याज Interest received on Bank Deposits		-	-
स्रोत पर काटा गया कर (गत वर्ष ₹. 1,21,38) Tax Deducted at Source (Rs. in '000): Rs. 13,72 (Previous year Rs. 1,21,38)		10,06	-
आयकर धन-वापसी पर प्राप्त ब्याज Interest Received on IT Refund		9,40,20	8,63,53
व्यय EXPENDITURE			
बैंक से अल्पावधि उधार पर ब्याज Interest on Short term borrowings from bank		-	1,10
स्थापना व्यय Establishment Expenses	8	10,37	9,02
प्रशासन एवं अन्य व्यय Administration & Other Expenses	9	8,18	6,67
स्थायी आस्तियों पर मूल्यहास Depreciation on Fixed Assets	3	1,67	2,07
बट्टे खाते डाली गईं स्थायी आस्तियाँ Write off of Fixed Assets		16	15,41
		20,38	34,27
कर पूर्व लाभ/Profit Before Tax		9,19,82	8,29,26
घटाएँ : आयकर हेतु प्रावधान Less: Provision for Income Tax			
क) चालू कर (सामान्य प्रावधान के तहत) a) Current tax (under Normal provisions)		1,62,35	1,83,00
ख) ब) प्रदत्त अनुषंगी लाभ कर Fringe Benefit Tax Paid		-	14
जोड़ें : ग) समंजन हेतु उपलब्ध एमएटी ऋण Add: c) M A T credit available for set off		1,04,35	-
जोड़ें : बट्टे खाते लिखी गईं आस्थगित कर देयता Add: Deferred tax Liability Written off		58,00	1,83,14
जोड़ें : वर्ष के लिए निर्मित आस्थगित कर आस्ति Add: Deferred tax Asset created for the year		-	4,51
जोड़ें : गत वर्ष हेतु अधिक एफबीटी प्रावधान Add: Excess FBT provision for earlier year		2,37,47	1,79,47
जोड़ें : गत वर्ष हेतु अल्पावधि आयकर प्रावधान Less: Short IT provision for earlier year		2	-
		29	-

	अनुसूची सं. Schedule No.	चालू वर्ष Current Year 2009-10 (रु. Rs. in '000 में)	गत वर्ष Previous Year 2008-09 (रु. Rs. in '000 में)
करोपरान्त लाभ Profit After Tax		10,99,02	6,67,21
विनियोजन हेतु उपलब्ध राशि Amount available for appropriation		10,99,02	6,67,21
विनियोजन APPROPRIATIONS			
वि.व. 2008-09 हेतु प्रदत्त अंतरिम लाभांश Interim dividend Paid for F.Y. 2008-09		—	5,00,00
अंतरिम लाभांश पर कर Tax on Interim dividend		—	84,98
वापसी खरीद के तहत सामान्य आरक्षित निधि में अंतरित राशि Amount transferred to General Reserve under Buy back		—	59,86
		—	6,44,84
		—	6,44,84
विनियोजन के बाद अधिशेष Surplus After Appropriations		10,99,02	22,37
		10,99,02	6,67,21
पिछले वर्ष का अग्रानीत शेष Balance brought forward from Previous year		14,79,84	14,57,47
वर्ष हेतु लाभ तथा हानि खाते में अंतरित अधिशेष Surplus transferred to Profit and Loss Account for the year		10,99,02	22,37
		25,78,86	14,79,84
प्रतिशेयर मूल अर्जन (रु. में) Basic Earnings per Share (in Rs.)		1.47	0.77
लेखांकन नीतियाँ और टिप्पणियाँ जो लेखों का अंग हैं Accounting Policies and Notes forming part of Accounts	10		

उपर्युक्त अनुसूचियाँ लाभ-हानि लेखे का अभिन्न अंग है The Schedules referred above form an integral part of the Profit & Loss Account

हमारी संलग्न समदिनांकित रिपोर्ट के अनुसार
As per our report of even date attached herewith

कृते बाबू यू. चोकशी एंड कं.
For Babu U. Chokshi & Co.
सनदी लेखाकार Chartered Accountants

निदेशक मंडल के लिए व उनकी ओर से
For and on behalf of Board of Directors

संजय बी. चोकशी
Sanjay B. Chokshi
साझेदार Partner
एम. सं. M. No. 48508

जे. एम. गर्ग
J. M. Garg
अध्यक्ष Chairman
डॉ. आर. एच. पाटील
DR. R. H. Patil
निदेशक Director

बी. लक्ष्मीनारायण
B. Lakshminarayana
निदेशक Director
सी.वी.आर. राजेंद्रन
C. V. R. Rajendran
निदेशक Director

एन. जयशंकरन
N. Jayasankaran
पूर्णकालिक निदेशक एवं कंपनी सचिव
Whole time Director & Company Secretary

स्थान Place : मुंबई Mumbai
दिनांक Date : 20 अप्रैल April, 2010

**कार्पबैंक सिक्युरिटीज़ लिमिटेड Corpbank Securities Limited**

अनुसूचियाँ जो 31 मार्च, 2010 के लेखों का अभिन्न अंग हैं

SCHEDULES FORMING INTEGRAL PART OF THE ACCOUNTS AS AT 31ST MARCH, 2010

विवरण PARTICULARS	यथा As at 31-03-2010 (रुपए Rupees in '000 में)	यथा As at 31-03-2009 (रुपए Rupees in '000 में)
अनुसूची Schedule 1		
शेयर पूंजी Share Capital		
क) प्राधिकृत a) Authorised:		
प्रत्येक रु.10/- के 125,000,000 इक्विटी शेयर 125,000,000 Equity Shares of Rs.10/- each	125,00,00	125,00,00
ख) निर्गमित, अभिदत्त एवं प्रदत्त b) Issued, Subscribed and Paid up:		
रु.10/- प्रत्येक के 7,50,00,000 इक्विटी शेयर 7,50,00,000 Equity Shares of Rs.10/- each	75,00,00	
गतवर्ष रु. 10/- प्रत्येक के 10,00,00,000 इक्विटी शेयर Previous Year: 10,00,00,000 Equity Share of Rs.10/- each		100,00,00
घटाएं: खरीदे गए तथा समाप्त इक्विटी शेयर Less: Equity Shares bought back and extinguished:		
चालू वर्ष: कुछ नहीं (गत वर्ष 2,50,00,000 इक्विटी शेयर खरीदे गए) Current Year: Nil. (Previous Year: 2,50,00,000 Equity Shares bought back)	-	25,00,00
	75,00,00	75,00,00
(सभी शेयर कार्पोरेशन बैंक तथा उसकी नामितियों द्वारा धारित हैं All the shares are held by Corporation Bank and its Nominees)	75,00,00	75,00,00
अनुसूची Schedule 2		
आरक्षित निधियां व अधिशेष Reserves and Surplus		
क) पूंजी मोचन आरक्षित निधि: a) Capital Redemption Reserve:		
वर्षारंभ में शेष Balance at the beginning of the year	25,00,00	-
जोड़ें: सामान्य आरक्षित निधि से अंतरित Add: Transferred from General Reserve	-	25,00,00
	25,00,00	25,00,00
ख) सांविधिक आरक्षित निधि (भा.रि. बैं. (संशोधन) अधिनियम, 1997 द्वारा संशोधित भारतीय रिज़र्व बैंक अधिनियम, 1934 की धारा 45-आईसी के फलस्वरूप सृजित) b) Statutory Reserve Fund (created pursuant to Section 45-IC of the RBI Act, 1934 as amended by the (Amendment) Act, 1997)		
वर्षारंभ में शेष Balance at the beginning of the year	-	33,95,80
घटाएं: सामान्य आरक्षित निधि में अंतरित राशि Less: Amount transferred to General Reserve	-	33,95,80
	33,95,80	33,95,80

विवरण PARTICULARS	यथा As at 31-03-2010 (रुपए Rupees in '000 में)	यथा As at 31-03-2009 (रुपए Rupees in '000 में)	
ग) सामान्य आरक्षित निधि c) General Reserve			
वर्षारंभ में शेष Balance at the beginning of the year	–	1,06,84	
जोड़ें: सांविधिक आरक्षित निधि से अंतरण Add: Transfer from Statutory Reserve Fund	–	33,95,80	
जोड़ें: वापसी खरीद हेतु लाभ व हानि खाते में शेष Add: Balance in Profit & Loss Account towards Buy Back	–	59,86	
	–	35,62,50	
घटाएं: इक्विटी शेयरों की वापसी खरीद पर प्रीमियम Less: Premium on Buy Back of Equity Shares	–	10,62,50	
घटाएं: पूंजी मोचन आरक्षित निधि में अंतरित राशि Less: Amount transferred to Capital Redemption Reserve	–	25,00,00	–
घ) लाभ-हानि लेखे में शेष d) Balance in Profit & Loss Account	14,79,84	14,57,47	
वर्षारंभ में शेष Balance at the beginning of the year	10,99,02	25,78,86	22,37
जोड़ें: वर्ष हेतु अंतरित राशि Add: Amount transferred for the year	50,78,86	39,79,84	14,79,84
			39,79,84



**अनुसूची Schedule 3
स्थायी आस्तियाँ Fixed Assets**

(रुपये Rupees in '000 में)

क्र. सं. Sl. No.	विवरण Description	सकल खंड Gross Block				मूल्यांकन Depreciation				निवल खंड Net Block	
		यथा As at 01-04-2009	वर्ष हेतु परिवर्धन Additions for the Year	वर्ष हेतु विलोपन Deletions for the Year	यथा As at 31-03-2010	31-03-2009 तक Upto 31-03-2009	वर्ष 2009-10 के लिए For Year 2009-2010	बड़े खते लिखी गई आस्तियों पर मूल्यांकन Depreciation on w/o Asset	31-03-2010 तक Upto 31-03-2010	यथा As at 31-03-2010	यथा As at 31-03-2009
01	कार्यालय उपकरण Office Equipments	5,86	16	-	6,02	4,30	23	-	4,53	1,49	1,56
02	कंप्यूटर Computers	70,54	-	-	70,54	68,85	68	-	69,53	1,01	1,69
03	फर्नीचर और जुड़नार Furniture & Fixtures	8,88	-	-	8,88	7,40	26	-	7,66	1,22	1,48
04	बिजली का सामान Electrical Fitting	4,04	-	-	4,04	3,31	13	-	3,44	60	73
05	मोटर वाहन - पुराना Motor Vehicles - Old	4,27	-	4,27	-	3,69	12	3,81	-	-	58
	मोटर वाहन - नया Motor Vehicles - New	-	3,29	-	3,29	-	25	-	25	3,04	-
	योग Total	93,59	3,45	4,27	92,77	87,55	1,67	3,81	85,41	7,36	6,04
	गत वर्ष Previous year	2,05,18	-	1,11,59	93,59	1,81,67	2,07	96,19	87,55	6,04	23,51

विवरण PARTICULARS	यथा As at 31-03-2010 (रु. Rs. in '000 में)		यथा As at 31-03-2009 (रु. Rs. in '000 में)	
अनुसूची Schedule 4				
निवेश Investment				
अ) दीर्घावधि निवेश क्लियरिंग कार्पोरेशन ऑफ इंडिया लिमिटेड के इक्विटी शेयर (लागत पर, कोट न किए गए, व्यापार से इतर)				
A) Long Term investment (at cost, unquoted, other than trade) Equity Shares of Clearing Corporation of India Ltd. (5,00,000 इक्विटी शेयर, प्रति शेयर रु. 10/- पूर्णतः प्रदत्त) (5,00,000 Equity Shares of Rs.10/- each fully paid-up)	50,00		50,00	
	<u>50,00</u>		<u>50,00</u>	
अनुसूची Schedule 5				
चालू आस्तियां, ऋण व अग्रिम				
A. Current Assets, Loans & Advances				
अ. चालू आस्तियां A. Current Assets				
अ. a. उपचित आय Accrued Income				
i. अल्पकालीन जमाराशियों पर उपचित ब्याज Accrued Interest on Short Term Deposits	6,01		44,70	
ii. केन्द्र सरकार प्रतिभूतियों पर उपचित ब्याज Accrued Interest on Central Govt. Securities	17,66	23,67	88,89	1,33,59
आ. नकदी व बैंक शेष				
b. Cash & Bank Balances				
i. हस्तगत नकदी Cash on hand	6		1	
ii. अनुसूचित बैंकों में शेष Balance with Scheduled Banks	88,63		50,88	
iii. बैंकों में मीयादी जमाएँ Term deposits with Banks	13,68,00	14,56,69	56,85,00	57,35,89
c. विक्रेय माल Stock in trade:	अंकित मूल्य Face Value रु.Rs. in '000s	बीजक मूल्य Inv. Value रु.Rs. in '000s	बाज़ार मूल्य Market Value रु.Rs. in '000s	
I. केन्द्र सरकारी प्रतिभूतियाँ Central Govt. Securities				
8.24% जीएस G S 2018	20,00,00	22,65,00	21,65,60	-
7.95% जीएस G S 2032	25,00,00	27,35,85	25,36,25	-
6.49% जीएस G S 2015	5,00,00	4,85,55	4,78,25	-
6.90% जीएस G S 2019	5,00,00	4,86,20	4,69,80	-
			9,48,05	-
II. जमा प्रमाणपत्र जारीकर्ता Certificate of Deposits Issuer	अंकित मूल्य Face Value रु.Rs. in '000s	बीजक मूल्य Inv. Value रु.Rs. in '000s	बाज़ार मूल्य Market Value रु.Rs. in '000s	
15-4-10 को देय आईसीआईसीआई बैंक ICICI Bank due on 15-4-10	25,00,00	24,81,40	24,94,58	
13-4-10 को देय पंजाब नेशनल बैंक Punjab National Bank due on 13-4-10	5,00,00	4,98,02	4,99,05	
15-4-10 को देय आईएनजी वैश्या बैंक ING Vysya Bank due on 15-4-10	50,00,00	49,86,34	49,88,05	
7-4-10 को देय यूनाइटेड बैंक ऑफ इंडिया United Bank of India due on 7-4-10	10,00,00	9,98,63	9,98,97	-
			89,80,65	-



विवरण PARTICULARS	यथा As at 31-03-2010 (रु. Rs. in '000 में)		यथा As at 31-03-2009 (रु. Rs. in '000 में)	
आ. ऋण एवं अग्रिम				
B. Loans & Advances				
(गैर-जमानती तथा शोध्य माने गए) (Unsecured and considered good)				
अग्रिम जो नकदी या वस्तु रूप में वसूली योग्य अथवा उसकी प्राप्य कीमत Advance recoverable in cash or in kind or for value to be received				
i. आयकर, टीडीएस एवं एफबीटी Income Tax, TDS & FBT	7,70,45		7,33,99	
ii. समंजन हेतु एमएटी ऋण M A T Credit for set off	1,04,35		-	
iii. पूर्वदत्त व्यय Prepaid Expenses	1		3	
iv. अन्य Others	20	8,75,01	20	7,34,22
		<u>122,84,07</u>		<u>113,05,55</u>
अनुसूची Schedule 6				
चालू देयताएं एवं प्रावधान Current Liabilities & Provisions				
अ. चालू देयताएं A. Current Liabilities				
क. व्यय हेतु देयताएँ a. Liabilities for expenses	70		65	
ख. अन्य देयताएं b. Other Liabilities	15	85	16	81
आ. प्रावधान B. Provisions				
क. आयकर हेतु प्रावधान a. Provision for Income Tax	6,95,35		5,76,08	
ख. एफबीटी हेतु प्रावधान b. Provision for FBT	42	6,95,77	1,44	5,77,52
		<u>6,96,62</u>		<u>5,78,33</u>

विवरण PARTICULARS	यथा As at 31-03-2010 (₹. Rs. in '000 में)		यथा As at 31-03-2009 (₹. Rs. in '000 में)	
अनुसूची Schedule 7				
कारोबार परिचालन से आय Income from business operations:				
क) सरकारी प्रतिभूतियों में व्यापार:				
a) Trading in Govt. Securities:				
प्रारंभिक स्टॉक Opening Stock	47,01,85			
जोड़ें: खरीद Add: Purchases	123,79,60		50,00,85	
जोड़ें: प्रदत्त खंडित अवधि ब्याज Add: Broken Period Interest Paid	2,21,25	173,02,70	1,06,84	51,07,69
घटाएँ: सरकारी प्रतिभूतियों पर प्राप्त/उपचित ब्याज प्राप्त खंडित अवधि ब्याज	1,92,76		1,48,52	
Less: Interest received/accrued on Govt. Securities				
Broken period interest received	2,53,04			
बिक्री/मोचन Sales/Redemption	159,56,85			
शेष स्टॉक Closing Stock	9,48,05	173,50,70	47,01,85	48,50,37
सरकारी प्रतिभूतियों में व्यापार पर लाभ/(हानि) Profit/(Loss) on trading in Govt. Securities				(2,57,32)
				48,00
ख) राजकोष बिलों में व्यापार				
b) Trading in Treasury Bills:				
प्रारंभिक स्टॉक Opening Stock				
जोड़ें: खरीद Add: Purchases	80,54,62	80,54,62	4,29,43	4,29,43
घटाएँ: बिक्री/मोचन शेष स्टॉक राजकोष बिलों पर बट्टा/ब्याज	80,73,51		4,33,00	
Less: Sales/Redemption Closing Stock		80,73,51		4,33,00
Discount/Interest on Treasury Bills				18,89
				3,57
ग) जमा प्रमाण पत्र में व्यापार				
c) Trading in Certificate of Deposit				
प्रारंभिक स्टॉक Opening Stock				
जोड़ें: खरीद Add: Purchases	388,34,06	388,34,06	69,28,91	69,28,91
घटाएँ: बिक्री/मोचन जमा प्रमाण पत्र की बिक्री/मोचन पर लाभ	300,00,00		72,00,00	
Less: Sales/Redemption Closing Stock	89,80,65	389,80,65		72,00,00
Profit on Sale/Redemption of Certificate of Deposits				1,46,59
				2,71,09
घ) म्यूचुअल फंड उत्पादों के संवितरण पर कमीशन दलाली कुल (क) + (ख) + (ग) + (घ)				
d) Commission/brokerage on distribution of Mutual Fund Products			5,97,08	79,64
Total (a) + (b) + (c) + (d)			8,10,56	96,98



विवरण PARTICULARS	यथा As at 31-03-2010 (रु. Rs. in '000 में)	यथा As at 31-03-2009 (रु. Rs. in '000 में)
अनुसूची Schedule 8		
स्थापना व्यय Establishment Expenses		
वेतन व भत्ते Salaries & Allowances	9,68	8,44
स्टाफ टीए/डीए Staff TA/DA	30	17
स्टाफ कल्याण व्यय Staff Welfare Expenses	15	12
चिकित्सा/अस्पताल प्रतिपूर्ति Medical/Hospital Reimbursement	3	9
आतिथ्य व्यय Entertainment Expenses	21	20
	10,37	9,02
अनुसूची Schedule 9		
प्रशासन तथा अन्य व्यय Administration and Other Expenses		
वातानुकूलक किराया प्रभार Air-condition hiring Charges	47	47
वार्षिक तकनीकी समर्थन शुल्क Annual Technical Support Fees	1	5
निदेशक मंडल बैठक व्यय Board Meeting Expenses	16	4
सवारी प्रभार Conveyance Charges	45	50
कुरियर/डाक प्रभार Courier/Postage Charges	35	46
विकास/सत्कार व्यय Development / Ent. Expenses	7	3
डी.पी. खाते पर डीमैट प्रभार Demat Charges on D P a/c	–	11
बिजली व्यय Electricity Charges	18	20
बीमा प्रीमियम Insurance Premium	5	10
विविध व्यय Miscellaneous Expenses	35	45
मोटर कार रख-रखाव व्यय Motor Car Maintenance Expenses	28	10
समाचार पत्र व पत्रिकाएं Newspaper & Periodicals	8	6
निदेशकों को भुगतान Payment to Directors	33	37
मुद्रण व लेखन सामग्री Printing & Stationery	23	28
व्यावसायिक एवं विधिक शुल्क Professional & Legal Fees	2,48	91
मरम्मत एवं अनुरक्षण Repairs & Maintenance	24	23
किराया Rent	1,00	1,00
दरें व कर Rates and Taxes	5	4
टेलीफोन व्यय Telephone Charges	57	60
सांविधिक लेखा परीक्षकों को भुगतान Payment to Statutory Auditors :		
– लेखा-परीक्षा शुल्क For Audit Fees	44	44
– कर लेखा-परीक्षा शुल्क For Tax Audit Fee	22	22
– अन्य Others	17	1
	8,18	6,67

अनुसूची 10 लेखांकन नीतियाँ और टिप्पणियाँ जो लेखों का अंग हैं

अ. निवेश एवं व्यापारगत स्टॉक हेतु लेखांकन नीति

1. लेखांकन-विधि

1.1 वित्तीय विवरण सामान्यतः स्वीकृत लेखांकन सिद्धांतों के अनुसरण में सांविधिक प्रावधानों के अनुसार ऐतिहासिक लागत आधार पर तैयार किए गए हैं।

1.2 कंपनी लेखांकन की प्रोद्भवन प्रणाली अपनाती है।

2. आय का निर्धारण

2.1 मध्यस्थ के रूप में किए गए कारोबार पर आय का निर्धारण

मध्यवर्ती के रूप में किए गए कारोबार पर प्राप्त कमीशन/दलाली की गणना प्राप्ति पर की गई है। निवेशों पर ब्याज का निर्धारण प्रोद्भूत आधार पर किया गया है। म्यूचुअल फंडों की इकाईयों में निवेशों पर लाभांश आय का निर्धारण उसकी घोषणा के आधार पर किया गया है।

2.2 नियत आय प्रताभूतियों, जमा प्रमाण पत्र तथा वाणिज्यिक पत्रों में निवेश/व्यापार पर आय निर्धारण

2.2.1 जमा प्रमाण पत्रों, वाणिज्यिक पत्रों तथा राजकोषीय बिलों की अधिग्रहण लागत एवं परिपक्वता मूल्य के बीच अंतर को समय आधार पर अलग किया जाता है एवं लेखांकन अवधि से संबंधित इन प्रतिभूतियों पर प्रभावी बट्टा/ब्याज को आय के रूप में निर्धारित किया जाता है। बट्टा/प्रोद्भूत ब्याज अधिग्रहण लागत में शामिल है और इसे रखाव-लागत माना जाता है।

2.2.2 दिनांकित सरकारी प्रतिभूतियों पर उपचित ब्याज इसकी कूपन दर पर निर्धारित की जाती है।

2.2.3 स्थाई आय प्रतिभूतियों की खरीद और बिक्री मूल्य लागत एवं प्रदत्त अथवा वसूल प्रोद्भूत ब्याज में बाँटा गया है। स्थायी आय प्रतिभूतियाँ (खंडित अवधि ब्याज) की खरीद पर प्रोद्भूत एवं बिक्री पर प्राप्त ब्याज के रूप में भुगतान की गई राशि को आय/व्यय के रूप में निवर्तित किया गया एवं गणना में लिया गया है।

2.2.4 प्रतिभूतियों के विक्रय पर लाभ/हानि भारत औसत मूल्य विधि (डब्ल्यूएपी) पर गणना की जाती है तथा निपटान तिथि को उसका निर्धारण किया जाता है। प्रतिभूतियों के विक्रय पर प्राप्त लाभ को प्रतिभूतियों के विक्रय पर हानि के साथ निवर्तित किया जाता है।

3. व्यय का निर्धारण

सभी व्ययों की गणना प्रोद्भूत आधार पर की गई है।

4. प्रतिभूतियों का वर्गीकरण

अल्पावधि धारण एवं व्यापारिक स्थितियों के उद्देश्य से अर्जित प्रतिभूतियों को 'व्यापार में स्टॉक' के रूप में माना गया है और इसे चालू आस्तियों के अधीन दर्शाया गया है। दीर्घावधि धारण के उद्देश्य से अर्जित अन्य प्रतिभूतियों को निवेश के रूप में माना गया है।

5. निवेशों का मूल्यांकन

निवेशों के रूप में परिपक्वता तक धारित प्रतिभूतियाँ लागत पर मूल्यांकित की गई हैं। प्रत्येक निवेश के किसी मूल्य ह्रास हेतु, जहां कहीं यह ह्रास स्थाई है, प्रावधान किया गया है।

6. व्यापार में स्टॉक का मूल्यांकन

6.1 कोटेट प्रतिभूतियाँ लागत अथवा बाजार मूल्य, जो भी कम है, पर मूल्यांकित की गयी हैं। बाजार भावों के अभाव में बाजार मूल्य समान प्रकृति एवं परिपक्वता अवधि वाली प्रतिभूतियों के विद्यमान प्रतिफल से परिकल्पित दरों पर निर्धारित किये गये हैं।

6.2 प्रत्येक प्रकार की प्रतिभूति को एक अलग प्रवर्ग के रूप में माना जाता है। प्रत्येक प्रवर्ग के तहत मूल्यांकन खण्डवार किया जाता है और मूल्यह्रास का प्रावधान किया जाता है जबकि मूल्य वृद्धि को छोड़ दिया जाता है। प्रतिभूतियों के एक प्रवर्ग के अवमूल्यन का दूसरे प्रवर्ग की मूल्य वृद्धि के बदले समंजन नहीं किया जाता है।

6.3 तुलन पत्र की तिथि को धारित राजकोषीय बिल, अन्तर्निहित लागत या बाजार मूल्य जो भी कम हो, पर मूल्यांकित किये जाते हैं। तुलन पत्र की तिथि को धारित राजकोषीय बिलों का बाजार मूल्य भारतीय समाशोधन निगम लिमिटेड द्वारा प्रदत्त दरों के अनुसार निर्धारित किया जाता है। तुलन पत्र की तारीख को धारित जमा प्रमाण पत्र तथा वाणिज्य पत्र, ऊपर 2.2.1 में उल्लेख के अनुसार अंतर्निहित लागत पर मूल्यांकित किये गये हैं।

6.4 केंद्र सरकार की दिनांकित प्रतिभूतियों का बाजार मूल्य स्थायी आय एवं मनी मार्केट डीलर्स एसोसियेशन (एफआईएमएडीए) द्वारा प्रदत्त दरों के अनुसार निर्धारित किया जाता है।

7. स्थाई आस्तियों का मूल्यांकन

7.1 स्थाई आस्तियों का मूल्यांकन उनकी मूल लागत में से संचित मूल्यह्रास घटाकर किया गया है। लागत में अधिग्रहण, प्रतिष्ठापन तथा कार्य आरंभ के लिए देय सभी प्रत्यक्ष लागतें शामिल हैं।

7.2 स्थाई आस्तियों पर मूल्यह्रास का निर्धारण कंपनी अधिनियम, 1956 की अनुसूची-XIV में निर्दिष्ट दरों एवं निर्धारित ढंग से "ह्रासित मूल्य" (डब्ल्यू डी वी) पद्धति से किया गया है।

8. प्रारंभिक एवं शेयर निर्गम व्यय

शेयर निर्गम व्यय सहित प्रारंभिक व्यय समानुपातिक आधार पर पांच वर्ष की अवधि में परिशोधित किये गये हैं।

9. कर्मचारियों को भुगतान व उनके लिए प्रावधान

मूल संगठन अर्थात् कार्पोरेशन बैंक के स्टाफ को, अपने कर्मचारियों/अधिकारियों, जिनकी सेवाएँ प्रतिनियुक्ति आधार पर कंपनी को प्रदान की गई है, की परिलब्धियों/भविष्य निधि हेतु किए गए भुगतान को कंपनी की लागत के रूप में माना गया है।

10. आय पर कर

10.1 आय कर व्यय (चालू और आस्थगित) भारतीय सनदी लेखाकार संस्थान द्वारा जारी लेखांकन मानक 22-आय पर कर के लेखांकन के अनुसार प्रोद्भूत किया गया है। चालू कर वर्ष की कर योग्य आय के संबंध में देय कर की राशि के रूप में निर्धारित किया गया है। आस्थगित कर को समयान्तर पर विवेक के अध्याधीन निर्धारित किया जाता है, जो कर-योग्य आय तथा किसी एक अवधि में उत्पन्न होनेवाली तथा परवर्ती एक या अधिक वर्षों में प्रत्यावर्तनीय लेखा आय के बीच का अंतर है।

10.2 आस्थगित कर आस्तियाँ और देयताएं कर दरों एवं कर विधियों के अनुसार मापी जाती है जो तुलन-पत्र तारीख को अधिनियमित या मौलिक रूप से अधिनियमित किए गए हैं।

Schedule –10 ACCOUNTING POLICIES AND NOTES FORMING PART OF THE ACCOUNTS

A. Significant Accounting Policies**1. Method of Accounting**

1.1 The financial statements are prepared on historical cost basis conforming to the statutory provisions, in accordance with Generally Accepted Accounting Principles.

1.2 The company follows accrual system of accounting.

2. Recognition of Income**2.1 Recognition of Income on the Business done as intermediaries:**

Commission/brokerage on the business done as intermediaries is accounted for as and when received. Interest on investments is recognised on accrual basis. Dividend income on investments in the Unites of Mutual Funds is recognised on the basis of declaration of the same.

2.2 Recognition of Income on the Investment/trading in Fixed Income Securities, Certificate of Deposits & Commercial Papers:

2.2.1 The difference between the acquisition cost and maturity value of Certificates of Deposits, Commercial Papers and Treasury Bills is apportioned on time basis and effective discount/interest on these securities pertaining to the accounting period is recognized as income. The discount/interest accrued is included in the acquisition cost and regarded as the carrying cost.

2.2.2 Interest accrued on Dated Government Securities is recognized at its coupon rate.

2.2.3 Purchase and sale price of fixed income securities is bifurcated into cost and accrued interest paid or realized. Amount paid as interest accrued on purchase and received on sale of fixed income securities (Broken period interest) is netted and reckoned as income/expense.

2.2.4 Profit/Loss on sale of securities is accounted on Weighted Average Price Method (WAP) and is recognized on settlement date. Profit on sale of securities is netted with loss on sale of Securities.

3. Recognition of Expenses

All expenses are accounted for on accrual basis.

4. Classification of Securities

The securities acquired with the intention of short term holding and trading positions is considered as “Stock-in-Trade” and shown under current assets. Other securities acquired with the intention of long-term holding are treated as “Investments.”

5. Valuation of Investments

Securities held as investments and held till maturity are valued at cost. Any diminution in the value of each investment individually is provided for, wherever such diminution is permanent.

6. Valuation of stock-in-trade

6.1 The Quoted securities are valued at cost or market price, whichever is lower. In the absence of market quotes, market prices are determined at the rates derived from the prevailing yield of securities having similar standing and maturity period.

6.2 Each type of security is regarded as a separate category. Under each category, valuation is done scrip-wise and depreciation is provided, while appreciation is ignored. The depreciation in one category of securities is not set off against appreciation in another category.

6.3 Treasury Bills held on the balance sheet date are valued at carrying cost or market value whichever is lower. The market value of Treasury Bills held on the Balance Sheet date is determined as per the rates provided by Clearing Corporation of India Limited. The Certificate of Deposits, and Commercial Papers held on the balance sheet date, are valued at carrying cost as explained in 2.2.1 above.

6.4 The market value of Central Government Dated Securities is determined as per the rates provided by Fixed Income and Money Market Dealers Association (FIMMDA)

7. Valuation of Fixed Assets

7.1 Fixed assets are valued at original cost less accumulated depreciation. Costs include all direct costs attributable to acquisition, installation and commissioning.

7.2 Depreciation on fixed assets is provided on “Written Down Value” (WDV) method, at the rates specified in and in the manner laid down by Schedule XIV of Companies Act, 1956.

8. Preliminary and Share Issue Expenses

Preliminary Expenses including share issue expenses are amortized over a period of five years on pro-rata basis.

9. Payments to and Provision for Employees

Payments made to parent organization viz., Corporation Bank’s staff, towards emoluments / provident funds of their employees/officials, whose services are lent to the Company on deputation basis, are regarded as Company’s costs.

10. Taxes on Income

10.1 Income-tax expense (current and deferred) is accrued in accordance with Accounting Standard 22 - Accounting for taxes on income issued by the Institute of Chartered Accountants of India. Current tax is determined as the amount of tax payable in respect of taxable income for the year. Deferred tax is recognised, subject to the consideration of prudence on timing difference, being the difference between the taxable income and accounting income that originate in one period and are capable of reversal in one or more subsequent years.

10.2 Deferred Tax assets and liabilities are measured using the tax rates and tax laws that have been enacted or substantively enacted by the Balance Sheet date.

आ. लेखा संबंधी टिप्पणियाँ

1. कंपनी, भारतीय रिजर्व बैंक में गैर बैंकिंग वित्तीय कंपनी (एनबीएफसी) के रूप में पंजीकृत, मार्च 2007 तक प्राथमिक डीलर के रूप में कार्य करता रहा। उसकी प्राथमिक डीलरशिप गतिविधि को समाप्त करने के बाद कंपनी एनबीएफसी नहीं रही तथा तदनुसार भा.रि.बैं. अधिनियम 1934 की धारा 45-1ए (6) के तहत पंजीकरण प्रमाणपत्र निरस्त किया गया था। कंपनी ने गत वर्ष म्यूचुअल फंड उत्पादों का संवितरण आरंभ किया। इसके अतिरिक्त वर्ष 2008-09 के दौरान कंपनी में अपनी करोबार गतिविधि के भाग के रूप में जमा प्रमाण पत्र तथा केंद्र सरकार की प्रतिभूतियों में अपनी निधियों का अभिनियोजन प्रारंभ किया। कंपनी अगले वित्तीय वर्ष 2010-11 में अन्य करोबार गतिविधि जैसे ईक्विटी बैंकिंग प्रारंभ करेगी जिसके लिए निदेशक मंडल का अनुमोदन किया गया है तथा स्टॉक एक्सचेंज/सदस्यता हेतु तथा एसईबीआई को आवेदन प्रस्तुत करेगी।

2. पूर्णकालिक निदेशक, कार्पोरेशन बैंक से प्रतिनियुक्ति पर हैं तथा उनका पारिश्रमिक बैंक के सेवा नियमों के अनुसार है। वित्तीय वर्ष हेतु कुल पारिश्रमिक का विवरण निम्नवत् है:

	2009-2010 ₹.	2008-2009 ₹.
वेतन व भत्ते	4,91,188	4,45,585
भविष्य निधि और अन्य निधियों में अंशदान	30,612	30,612
अन्य अनुलाभ	28,159	14,782
कुल पारिश्रमिक	5,49,959	4,90,979

इसके अतिरिक्त पूर्णकालिक निदेशक को निजी उपयोग सहित कंपनी की कार की अधिकतम 500 कि.मी. प्रति माह तक ₹.150/- प्रति माह के भुगतान पर उपयोग की अनुमति दी गई है। इस सीमा से अतिरिक्त उपयोग के लिए प्रति कि.मी. ₹.1/- की दर से प्रभार वसूल किए जाते हैं।

पूर्णकालिक निदेशक को भुगतान किया गया पारिश्रमिक कम्पनी अधिनियम, 1956 की अनुसूची XIII के तहत निर्धारित सीमा के अन्दर है।

3. चूंकि प्रबंधकीय कार्मिकों को लाभ का प्रतिशत कमीशन के रूप में देय नहीं है, अतः कंपनी अधिनियम, 1956 की धारा 349 के तहत निवल लाभ की गणना नहीं की गयी है।

4. कंपनी के सभी कर्मचारी कार्पोरेशन बैंक से प्रतिनियुक्ति पर हैं तथा कार्पोरेशन बैंक द्वारा सेवानिवृत्ति लाभ हेतु प्रावधान किया गया है। उसी प्रकार प्रोद्भूत आधार पर छुट्टी नकदीकरण का प्रावधान कार्पोरेशन बैंक द्वारा किया गया है।

5. विदेशी मुद्रा अर्जन - शून्य (पिछले वर्ष - शून्य)

6. विदेशी मुद्रा में व्यय - यात्रा व्यय ₹. शून्य (पिछले वर्ष - शून्य)

7. प्रखंड रिपोर्टिंग: कंपनी अपना कारोबार भारत में प्रभावी रूप से करता रहा है। तदनुसार, वित्तीय विवरण में भौगोलिक प्रखंड के आधार पर प्रखंड सूचना का प्राथमिक आधार संलग्न लाभ व हानि लेखा तथा तुलन पत्र के अनुसार है जिसमें भारतीय सनदी लेखाकार संस्थान द्वारा जारी लेखांकन मानक (एएस-17) "प्रखंड रिपोर्टिंग" द्वारा अपेक्षित आवश्यक प्राथमिक प्रकटन जैसे प्रखंड राजस्व, प्रखंड परिणाम, प्रखंड आस्तियाँ, प्रखंड देयताएँ आदि दिए गए हैं। इसके अतिरिक्त कंपनी दो अलग कारोबार गतिविधि में लगी हुई है: 1. म्यूचुअल फंड उत्पादों का संवितरण तथा 2. जमा प्रमाणपत्र, राजकोषीय बिलों तथा दिनांकित सरकारी प्रतिभूतियों का लेनदेन। अतः उपरोक्त दो कारोबार प्रखंडों के आधार पर गौण प्रखंड रिपोर्टिंग निम्नवत् है:

(₹. '000 में)

व्योरे	म्यूचुअल फंड उत्पादों का संवितरण		जमा प्रमाणपत्र/राजकोषीय बिल/ सरकारी प्रतिभूतियों का लेनदेन		कुल प्रखंड		कुल उद्यम	
	08-09	09-10	08-09	09-10	08-09	09-10	08-09	09-10
प्रखंड राजस्व	7964	59708	1734	21348	9698	81056	86353	94020
कुल राजस्व	7964	59708	1734	21348	9698	81056	86353	94020
कुल राजस्व का प्रतिशत	82.12%	73.66%	17.88%	26.34%	100%	100%	-	-
विनियोज्य व्यय	-	-	-	-	-	-	3427	2038
प्रखंड परिणाम	7964	59708	1734	21348	9698	81056	-	-
प्रखंड आस्ति	-	-	470185	992870	470185	992870	1147984	1257886
सभी प्रखंडों की कुल आस्तियों का प्रतिशत	-	-	100%	100%	100%	100%	-	-

8. कंपनी कार्पोरेशन बैंक की पूर्ण स्वामित्ववाली अनुषंगी है। कंपनी का समग्र पर्यवेक्षण एवं नियंत्रण इसके निदेशक मंडल के हाथों में है। कंपनी के पूर्णकालिक निदेशक सहित सभी प्रमुख प्रबंधकीय कार्मिक जो कंपनी में काम कर रहे हैं, वे कार्पोरेशन बैंक से प्रतिनियुक्ति पर आए हैं। वे

कंपनी में पूर्णकालीन कार्य कर रहे हैं। प्रबंधकीय पारिश्रमिक का विवरण लेखा की टिप्पणियों के अंतर्गत टिप्पणी सं. 2 में दर्शाया गया है। कंपनी ने वर्ष के दौरान स्वतंत्र निदेशकों को ₹. 32,500/- के बैठक शुल्क का भुगतान किया है।

B. Notes to Accounts

1. The Company, registered as a Non Banking Financial Company (NBFC) with Reserve Bank of India had been functioning as Primary Dealer till March 2007. Further to the discontinuation of its Primary Dealership activity, the Company had ceased to be the NBFC and accordingly the Certificate of Registration under Section 45-IA (6) of the RBI Act 1934 was cancelled. The Company started the distribution of Mutual Fund products. Besides, the Company during the year 2008-09 had started deploying its funds in Certificate of Deposits and Central Govt. Securities as part of its business activity. The Company would pursue other business activities like Equity Broking in the next fiscal 2010-11, for which the approval of the Board is taken and would apply to Stock Exchange/(s) for Membership and with SEBI.

2. The Whole time Director is on deputation from Corporation Bank and his remuneration is in accordance with the service rules of the Bank. The particulars of aggregate remuneration for the financial year are:

	2009-10 Rs.	2008-09 Rs.
Salaries & Allowances	4,91,188	4,45,585
Contribution to Provident and other Funds	30,612	30,612
Other Perquisites	28,159	14,782
Total Remuneration	5,49,959	4,90,979

In addition, the Whole time Director has been allowed to use company's car including for private journeys up to a ceiling of 500 km. p.m., on payment of Rs.150/- p.m. Charges for use of the car in excess of the aforesaid ceiling are recovered @ Re.1/- per km.

The remuneration paid to the Whole time Director is within the limits prescribed under Schedule XIII of the Companies Act, 1956.

3. The computation of net profits under Section 349 of the Companies Act, 1956 has not been given, as commission by way of percentage of profits is not payable to managerial personnel.

4. All the employees of the Company are on deputation from Corporation Bank and provision for retirement benefits is made by Corporation Bank. Similarly provision for Leave Encashment on accrual basis is made by Corporation Bank.

5. Foreign Exchange Earnings Rs. Nil/- (P.Y.- Nil)

6. Expenditure in Foreign currency:
Travelling Expenses: Rs. Nil/- (P.Y.-Nil)

7. Segment Reporting: The Company has been predominantly carrying on its business within the territorial limits of India. Accordingly, the primary basis of segmental information on the basis of geographical segment in the financial statement is as per the attached Profit and Loss account and Balance Sheet that give all the necessary primary disclosures such as Segment Revenue, Segment Result, Segment Assets, Segment Liabilities, etc., as required under Accounting Standard (AS-17) "Segment Reporting" issued by the Institute of Chartered Accountants of India. Further the Company is engaged in the business of two separate business activities, viz. 1. Distribution of Mutual Fund Products and 2. Dealing in Certificate of Deposits, Treasury Bills and Dated Govt. Securities. Therefore, the secondary segmental reporting based on the abovementioned two business segments is as under:

(Rs. in '000s)

Particulars	Distribution of Mutual Fund Products		Dealing in CDs/ T.Bills/Govt. Securities		Total of Segments		Total of Enterprise	
	08-09	09-10	08-09	09-10	08-09	09-10	08-09	09-10
Segment Revenue	7964	59708	1734	21348	9698	81056	86353	94020
Total Revenue	7964	59708	1734	21348	9698	81056	86353	94020
Percentage of Total Revenue	82.12%	73.66%	17.88%	26.34%	100%	100%	-	-
Allocable Expenses	-	-	-	-	-	-	3427	2038
Segment Result	7964	59708	1734	21348	9698	81056	-	-
Segment Asset	-	-	470185	992870	470185	992870	1147984	1257886
Percentage of Total Assets of All segments	-	-	100%	100%	100%	100%	-	-

8. The company is a fully owned subsidiary of Corporation Bank. The overall supervision and control of the company vests with the Board of Directors. All the key managerial personnel including the Whole time Director of the company, who are on the rolls of the company, are on deputation from Corporation

Bank. They are working full-time with the company. Details of managerial remuneration are disclosed vide Note Number 2 above in the Notes to Accounts. The company has paid sitting fees of Rs 32,500/ to the Independent Director during the year.

9. संबंधित पार्टी लेनदेन

क. वित्त वर्ष 2009-10 के दौरान कार्पोरेशन बैंक के साथ लेनदेनों के विवरण:

लेनदेन की प्रकृति	चालू वर्ष रु. करोड़ में	गत वर्ष रु. करोड़ में
शेयरों को वापसी खरीद		
खरीदे गए 2,50,00,000 ईक्विटी शेयर	शून्य	35.63
जमाएँ:		
यथा मार्च अंत	13.68	56.85
वर्ष के दौरान अधिकतम	56.85	113.90
ऋण:		
यथा मार्च अंत	शून्य	शून्य
वर्ष के दौरान अधिकतम	लागू नहीं	8.23
आय:		
जमा पर ब्याज	1.12	5.36
व्यय:		
ऋण पर ब्याज	शून्य	0.01
किराया, रखरखाव, आदि	0.01	0.01

कंपनी कार्पोरेशन बैंक को सुख-सुविधाओं तथा उपयोगिताओं के प्रयोग हेतु इलेक्ट्रिसिटी व्यय तथा रख-रखाव प्रभार के अलावा क्षेत्र का भाग, उपयोग करने हेतु प्रति तिमाही रु. 25000/- की सहमत दर पर प्रतिपूर्ति करती है।

ख. सम्बद्ध पक्ष प्रकटन पर लेखांकन मानक (ए.एस.)-18 के पैरा 9 के अनुसार एक सरकारी नियंत्रक उद्यम होने के नाते कंपनी के लिए वह अपेक्षित नहीं है कि वह अन्य सरकारी नियंत्रक उद्यमों एवं ऐसे उद्यमों के साथ लेन-देन के संबंध में दूसरे पक्ष के साथ अपने संबंध का प्रकटीकरण करें।

10. कर विधियों के अनुसार कंपनी की कारोबार हानि तथा मूल्यहास अन्वशोषित है। कंपनी के प्रबंधन ने स्थिति की समीक्षा की है तथा विवेकपूर्ण दृष्टिकोण अपनाते हुए यह निर्णय लिया है कि चालू वर्ष के दौरान अपने निवल कारोबार आय तथा मूल्यहास के मामले में आस्थगित कर आस्ति का निर्धारण करे। तदनुसार, निवल कारोबार आय के आधार पर जिसे कंपनी अगले पाँच वित्त वर्षों में जनित करने की अपेक्षा करती है अर्थात् वह अवधि जब तक इसके अगले लाभ से घाटा-पूर्ति हेतु समंजन का अधिकारी अनुमत किया जाएगा, आस्थगित कर आस्ति का निर्धारण एवं सृजन किया गया है। तदनुसार, चालू

वर्ष की कारोबार आय के आधार पर तथा अगले चार वित्त वर्ष, जो समीक्षा के अधीन है आस्थगित कर आस्ति के ब्यौरे निम्नवत है:

(रुपये 000's में)

ब्यौरे	अग्रनिता हानियों के संबंध में रु. 000	अचल आस्तियों के संबंध में रु. 000	कुल रु. 000
आस्थगित कर आस्ति यथा 31-3-2009	6,96,00	58	6,96,58
प्रविष्ट: वर्ष हेतु सृजन	2,36,83	64	2,37,47
आस्थगित कर आस्ति यथा 31-3-2010	9,32,83	1,22	9,34,05

11. भारतीय सनदी लेखाकार संस्थान द्वारा निर्गमित लेखांकन मानक (ए एस)-20 के संदर्भ में प्रति शेयर अर्जन निम्नानुसार है -

	2009-2010	2008-2009
भारत शेयरों की औसत संख्या		10,00,00,000*178/365
	(7,50,00,000*365/365)	(7,50,00,000*187/365)
(क)	7,50,00,000 शेयर	87191780 शेयर
कर के बाद लाभ/(हानि)-(ख)(रु. '000 में)	10,99,01	6,67,21
प्रति शेयर अर्जन-(ख)/(क)	रु. 1.47	रु. 0.77

12. क्लियरिंग कार्पोरेशन ऑफ इंडिया लि. के ईक्विटी शेयरों में किए गए रु. 50 लाख के निवेश के मामले में, तुलन-पत्र की तारीख को उनके बाजार मूल्य को सुनिश्चित नहीं किया जा सका, चूंकि यह शेयर सूचीबद्ध नहीं हैं। तथापि, हमने लागत पर मूल्य को लिया है तथा अंतिम उपलब्ध वार्षिक रिपोर्ट से सुनिश्चित किए गए अनुसार निवेश के मूल्य में कोई गिरावट या मूल्यहास नहीं है।

13. माइक्रो लघु तथा मध्यम उद्यम विकारा अधिनियम 2006 की धारा 22 के अनुसार कंपनी द्वारा तुलनपत्र दिनांक को कंपनी का क्रेता के रूप में ब्याज सहित अदत्तराशि के ब्यौरे संबंधी सूचना शून्य है।

14. गत वर्ष के आंकड़ों को जहाँ कहीं आवश्यक समझा गया है, पुनः समूहित तथा पुनः व्यवस्थित किया गया है।

निदेशक मंडल के लिए व उनकी ओर से

कृते बाबू यू. चोकशी एंड कं.
सनदी लेखाकार

जे. एम. गर्ग
अध्यक्ष

बी. लक्ष्मीनारायण
निदेशक

एन. जयशंकरन
पूर्णकालिक निदेशक एवं कंपनी सचिव

संजय बी. चोकशी
साझेदार
एम. सं. 48508

डॉ. आर. एच. पाटील
निदेशक

सी. वी. आर. राजेंद्रन
निदेशक

स्थान : मुंबई
दिनांक : 20 अप्रैल, 2010

9. Related Party Transactions:

A. Details of transactions with Corporation Bank during the fiscal 2009-10:

Nature of transaction	Current Year Rs. in crore	Previous Year Rs. in crore
Buy Back of Shares:		
2,50,00000 Equity Shares bought back	Nil	35.63
Deposits:		
As at March end	13.68	56.85
Maximum During the year	56.85	113.90
Loans:		
As at March end	NIL	NIL
Maximum During the year	N A	8.23
Income:		
Interest on Deposit	1.12	5.36
Expenditure:		
Interest on Loan	NIL	0.01
Rent, Maintenance, etc.	0.01	0.01

The Company has been reimbursing to Corporation Bank towards utilizing a part of the area at the agreed rate of Rs 25000/ per quarter apart from the Electricity Expenses and Maintenance Charges towards utilizing amenities and utilities.

B. As per Para 9 of the Accounting Standard (AS)-18 on Related Party Disclosures, the company being a state-controlled enterprise is not required to make disclosures of related party transactions with other state controlled enterprises and transactions with such enterprises.

10. The company has unabsorbed business loss as per tax laws. The management of the Company, as in the past, has reviewed the position and by taking a prudent view has decided to recognize deferred tax asset relating to its net business income and depreciation during the current year. Accordingly, the deferred tax asset has been recognised and created in the current year also, based on the net business income that the Company is expected to generate in the next four financial years, the period up to which the right of set off against its carry forward loss is allowed. Accordingly relying on the current year's business

income and as per the net business income estimated for the next four financial years, which is subject to review, the details of Deferred Tax Asset are furnished as under:

Particulars	In relation to carry forward losses Rs. 000's	In relation to Fixed Assets Rs. in 000's	Total Rs. in 000's
Deferred Tax Asset as on 31.3.2009	6,96,00	58	6,96,58
Add: creation for the year	2,36,83	64	2,37,47
Deferred Tax Asset as on 31.3.2010	9,32,83	1,22	9,34,05

11. The Earning Per Share, in terms of Accounting Standards (AS)- 20 issued by the Institute of Chartered Accountants of India, is as under:

	2009-2010	2008-2009
Weighted Average	(7,50,00,000*365/365)	(10,00,00,000*178/365)
(A)	7,50,00,000 Shares	87191780 Shares
Profit/(Loss) After Tax (B) (Rs. in 000s)	10,99,01	6,67,21
Earning Per Share (B)/(A)	Rs.1.47	Rs.0.77

12. As regards the Investment of Rs 50 lakh made in Equity Shares of Clearing Corporation of India Limited, market value as on Balance Sheet date is not ascertainable, as the shares are not listed. However, the value is taken at cost and there is no deterioration or depreciation in the value of Investment as ascertained from the latest available annual report.

13. The information to be furnished as buyer by the Company as per Section 22 of the Micro, Small and Medium Enterprises Development Act 2006 regarding the details of unpaid amount with interest on the Balance Sheet date is Nil.

14. Previous year figures have been regrouped and rearranged wherever necessary.

For and on behalf of Board of Directors

For Babu U. Chokshi & Co.
Chartered Accountants

J. M. Garg
Chairman

B. Lakshminarayana
Director

N. Jayasankaran
Whole time Director & Company
Secretary

Sanjay B. Chokshi
Partner
M. No. 48508

Dr. R. H. Patil
Director

C. V. R. Rajendran
Director

Place : Mumbai
Date : 20th April, 2010

31 मार्च, 2010, को समाप्त वर्ष के लिए नकदी प्रवाह विवरण:

		चालू वर्ष	(राशि '000 में) विगत वर्ष
क. परिचालन क्रियाकलापों से नकदी प्रवाह:			
कर तथा आकस्मिक व्ययों के पूर्व लाभ/(हानि)		9,19,82	8,29,26
जोड़ें/(घटाएँ): गैर-नकद व्यय			
स्थायी आस्तियों पर मूल्यहास	1,67		2,07
हानि बढ़ते खाते डाली गई स्थिर आस्तियाँ	16	1,83	15,41
		<u>9,21,65</u>	<u>8,46,74</u>
घटाएँ: निवेश कार्यकलापों के तहत दर्शाई गई राशि			
निवेशों के मोचन पर लाभ	-		1,76,66
लाभांश	7,50		54,24
आयकर धन-वापसी	10,06	17,56	-
कार्यशील पूंजी परिवर्तनों से पहले परिचालन लाभ	(I)	9,04,09	6,15,84
घटाएँ:			
परिचालन आस्तियों में (वृद्धि)/कमी			
व्यापक स्टॉक		(52,26,85)	(47,01,85)
प्रोद्भूत ब्याज		1,09,92	51,04
अन्य आस्तियाँ		2	18
		<u>(51,16,91)</u>	<u>(46,50,63)</u>
परिचालन देयताओं में वृद्धि/(कमी):			
अल्पावधि उधार		-	8,23,00
चालू देयताएँ		4	(1,94)
		<u>4</u>	<u>(8,24,94)</u>
कार्यशील पूंजी परिवर्तनों से नकदी प्रवाह	(II)	(51,16,87)	(54,75,57)
परिचालनों से अर्जित नकद	(I+II)	(42,12,78)	(48,59,73)
प्रदत्त कर (एफ बी टी, आई टी, एम ए टी तथा वापसी का निवल सहित)		(70,77)	(2,81,53)
परिचालन क्रियाकलापों से निवल नकदी	(क)	(42,83,55)	(51,41,26)
ख. निवेश क्रियाकलापों से नकदी प्रवाह:			
निवेशों का मोचन		-	34,00,18
जोड़ें: उस पर लाभ		-	1,76,66
प्राप्त लाभांश		7,50	35,76,84
स्थायी आस्तियों (निवल) की खरीद		(3,15)	54,24
निवेश क्रियाकलापों से निवल नकदी	(ख)	4,35	36,31,08
ग. वित्तपोषण क्रियाकलापों से नकदी प्रवाह:			
ईक्विटी शेयर पूंजी की वापसी खरीद		-	(35,62,50)
प्रदत्त अंतरिम लाभांश तथा उस पर कर		-	(5,84,98)
वित्तपोषण क्रियाकलापों से निवल नकदी प्रवाह	(ग)	-	(41,47,48)
नकदी एवं नकदी समतुल्य में निवल वृद्धि/(हास)	(क) + (ख) + (ग)	(42,79,20)	(A)+(B)+(C) (56,57,66)
नकदी एवं नकदी समतुल्य यथा:			
वर्ष के आरंभ में		57,35,89	1,13,93,55
वर्ष के अंत में		14,56,69	57,35,89
		<u>(42,79,20)</u>	<u>(56,57,66)</u>

हमारी संलग्न समदिनांकित रिपोर्ट के अनुसार

निदेशक मंडल के लिए व उनकी ओर से

कृते बाबू यू. चोकशी एंड कं.
सनदी लेखाकार

जे. एम. गर्ग
अध्यक्ष

बी. लक्ष्मीनारायण
निदेशक

सी. वी. आर. राजेंद्रन
निदेशक

संजय बी. चोकशी
साझेदार, एम.सं. 48508

डॉ. आर. एच. पाटील
निदेशक

एन. जयशंकरन
पूर्णकालिक निदेशक एवं कंपनी सचिव

स्थान : मुंबई
दिनांक : 20 अप्रैल, 2010

**Cash Flow Statement for the year ended March 31, 2010**

		Current Year	(Amt. in '000) Previous Year
A. CASH FLOW FROM OPERATING ACTIVITIES:			
Profit/(Loss) before taxes and contingencies		9,19,82	8,29,26
Add/(Less): Non Cash Expenses:			
Depreciation on Fixed Assets		1,67	2,07
Loss/Write off of Fixed Assets		16	15,41
		<u>1,83</u>	<u>17,48</u>
		9,21,65	8,46,74
Less: Amount shown under Investing Activities:			
Profit on Redemption of Investments		-	1,76,66
Dividend		7,50	54,24
Interest on IT Refund		10,06	-
		<u>17,56</u>	<u>230,90</u>
Operating Profit before working capital changes	(I)	9,04,09	6,15,84
Less:			
(Increase)/Decrease in Operating Assets –			
Stock in Trade		(52,26,85)	(47,01,85)
Accrued Interest		1,09,92	51,04
Other Assets		2	18
		<u>(51,16,91)</u>	<u>(46,50,63)</u>
Increase/(Decrease) in Operating Liabilities –			
Short Term Borrowing		-	8,23,00
Current Liabilities		4	(1,94)
		<u>4</u>	<u>(8,24,94)</u>
Cash Flow from working capital changes	(II)	(51,16,87)	(54,75,57)
Cash Generated from operations	(I+II)	(42,12,78)	(48,59,73)
Taxes Paid (including FBT, IT, MAT and net of refunds including interest on tax refund)		(70,77)	(2,81,53)
NET CASH FROM OPERATING ACTIVITIES	(A)	<u>(42,83,55)</u>	<u>(51,41,26)</u>
B. CASH FLOW FROM INVESTING ACTIVITIES:			
Redemption of Investments		-	34,00,18
Add: Profit thereon		-	1,76,66
Dividend Received		7,50	35,76,84
Purchase of Fixed Assets (net)		(3,15)	54,24
NET CASH FROM INVESTING ACTIVITIES	(B)	<u>4,35</u>	<u>36,31,08</u>
C. CASH FLOW FROM FINANCING ACTIVITIES:			
Buy Back of Equity Share Capital		-	(35,62,50)
Interim dividend paid and tax thereon		-	(5,84,98)
NET CASH FLOW FROM FINANCING ACTIVITIES	(C)	<u>-</u>	<u>(41,47,48)</u>
NET INCREASE/(DECREASE) IN CASH AND CASH EQUIVALENTS	(A)+(B)+(C)	<u>(42,79,20)</u>	<u>(56,57,66)</u>
CASH AND CASH EQUIVALENTS AS AT:			
Beginning of the Year		57,35,89	1,13,93,55
End of the Year		<u>14,56,69</u>	<u>57,35,89</u>
		<u>(42,79,20)</u>	<u>(56,57,66)</u>

As per our Report of even date attached herewith

For Babu U. Chokshi & Co.
Chartered Accountants**Sanjay B. Chokshi**
Partner, M.No. 48508**For and on behalf of Board of Directors****J. M. Garg**
Chairman**B. Lakshminarayana**
Director**N. Jayasankaran**
Whole time Director & Co. Secretary**Dr. R. H. Patil**
Director**C. VR Rajendran**
Director

Place: Mumbai

Date : 20th April, 2010

कंपनी अधिनियम, 1956 की अनुसूची VI के भाग - IV के अनुसार मांगी गई अतिरिक्त सूचना

ADDITIONAL INFORMATION AS REQUIRED UNDER PART IV OF SCHEDULE VI TO THE COMPANIES ACT, 1956

तुलन-पत्र सार और कंपनी का सामान्य कारोबार वृत्तांत

BALANCE SHEET ABSTRACT AND COMPANY'S GENERAL BUSINESS PROFILE

1. पंजीकरण विवरण Registration Details

पंजीकरण सं. Registration No.	U67190MH1999GOI122710	राज्य कूट State Code : 11
तुलन-पत्र का दिनांक Balance Sheet Date	31.03.2010	

2. वर्ष के दौरान एकत्रित पूँजी

(रकम Amount रु. Rs. in '000s में)

Capital Raised during the Year

सार्वजनिक निर्गम Public Issue	शून्य Nil	अधिकार निर्गम Rights issue	शून्य Nil
बोनस निर्गम Bonus Issue	शून्य Nil	निजी नियोजन Private Placement	शून्य Nil

3. निधियों के संग्रहण एवं विनियोजन की स्थिति

(रकम Amount रु. Rs. in '000s में)

Position of Mobilisation and Deployment of Funds

कुल देयताएँ Total Liabilities	125,78,86	कुल आस्तियाँ Total Assets	125,78,86
--------------------------------------	------------------	----------------------------------	------------------

निधियों के स्रोत Sources of Funds

प्रदत्त पूँजी Paid-up Capital	75,00,00	आरक्षित निधियाँ एवं अधिशेष Reserves & Surplus	50,78,86
जमानती ऋण Secured Loans	शून्य Nil	गैर-जमानती ऋण Unsecured Loans	शून्य Nil

निधियों का अनुप्रयोग Application of Funds

निवल स्थिर आस्तियाँ Net Fixed Assets	7,36	निवेश Investments	50,00
निवल चालू आस्तियाँ Net Current Assets	1,15,87,45	आस्थगित कर (निवल) Deferred Tax (net)	9,34,05
संचित हानि Accumulated Losses	शून्य Nil	विविध व्यय Miscellaneous Expenditure	शून्य Nil

4. कंपनी का निष्पादन Performance of the Company

(रकम Amount रु. Rs. in '000s में)

कुल आय Total Income	9,40,20	कुल व्यय Total Expenditure	20,38
कर-पूर्व लाभ Profit before Tax	9,19,82	कर-पश्चात् लाभ Profit after Tax	10,99,02
प्रति शेयर अर्जन (रु.) Earning per Share (Rs.)	1.47	लाभांश दर Dividend Rate (%)	Nil

5. कंपनी के तीन मुख्य उत्पाद/सेवाओं के सामान्य नाम (मौद्रिक शब्दावली के अनुसार)

Generic Names of the three Principal Products/Services of the Company (As per Monetary terms)

मद कूट (आईटीसी कूट) Item Code (ITC code) : कुछ नहीं Nil

सेवा का विवरण : मध्यवर्ती के रूप में म्यूचुअल फंड उत्पादों का संवितरण तथा जमा प्रमाण पत्र, सरकारी प्रतिभूतियों तथा राजकोष बिलों का लेनदेन

Service Description : Distribution of Mutual Fund Products as intermediaries and Dealing in Certificate of Deposits, Govt. Securities & Treasury Bills.



कार्पोरेशन बैंक
CORPORATION BANK

प्रधान कार्यालय: मंगलादेवी मंदिर मार्ग, मंगलूर – 575 001
HEAD OFFICE : MANGALADEVI TEMPLE ROAD, MANGALORE – 575 001

13वीं वार्षिक सामान्य बैठक हेतु उपस्थिति पत्रक-सह-प्रवेश पत्र		
दिनांक	: 10 जुलाई, 2010	समय : 12.30 बजे
स्थान	: सभागृह सहस्राब्दि भवन कार्पोरेशन बैंक प्रधान कार्यालय, मंगलूर – 575 001	

ATTENDANCE SLIP-CUM-ENTRY PASS FOR THIRTEENTH ANNUAL GENERAL MEETING		
Date	: 10th July, 2010	Time : 12.30 P.M.
Place	: Auditorium Millennium Building Corporation Bank Head Office, Mangalore – 575 001	

उपस्थिति पत्रक ATTENDANCE SLIP

(प्रवेश के समय जमा किया जाए To be surrendered at the time of entry)

नाम स्पष्ट अक्षरों में NAME IN BLOCK LETTERS (सदस्य Member/ प्रॉक्सी Proxy)	फोलियो/डीपीआईडी/ग्राहक आईडी सं. FOLIO/DPID/CLIENT ID NO.	शेयरों की संख्या No. of Shares

.....
शेयरधारक/प्रॉक्सी/उपस्थित प्रतिनिधि के हस्ताक्षर
Signature of Shareholder/Proxy/Representative present

प्रवेश पत्र
ENTRY PASS

नाम स्पष्ट अक्षरों में NAME IN BLOCK LETTERS (सदस्य Member/ प्रॉक्सी Proxy)	फोलियो/डीपीआईडी/ग्राहक आईडी सं. FOLIO/DPID/CLIENT ID NO.	शेयरों की संख्या No. of Shares

बैठक हाल में प्रवेश के लिए शेयरधारकों/प्रॉक्सीधारकों/प्रतिनिधियों से अनुरोध है कि वे बैठक हाल में प्रवेश हेतु इस उपस्थिति पत्रक-सह-प्रवेश पत्र को विधिवत् हस्ताक्षर करके प्रस्तुत करें। प्रवेश-पत्र वाला भाग शेयरधारकों/प्रॉक्सीधारकों/प्रतिनिधियों को लौटा दिया जाएगा जिसे उन्हें बैठक समाप्त होने तक अपने पास रखना चाहिए। फिर भी प्रवेश यथा आवश्यकतानुसार आगे सत्यापन/जाँच के अध्वधीन होगा। किसी भी हालत में बैठक हाल के प्रवेशद्वार पर उपस्थिति पत्रक- सह-प्रवेश पत्र की दूसरी प्रति जारी नहीं की जाएगी।

पुनःश्च: बैठक में कोई उपहार/उपहार कूपन नहीं बाँटे जायेंगे।

कृपया संलग्न वार्षिक रिपोर्ट की प्रति साथ लेकर आएं।

Shareholders /Proxy holders /Representatives are requested to produce this Attendance Slip-cum-Entry Pass duly signed, for admission to the meeting hall. The Entry Pass portion will be handed back to the Shareholders/Proxy holders/Representatives, who should retain it till the conclusion of the meeting. The admission may, however, be subject to further verification/checks, as may be deemed necessary. Under no circumstances, will any duplicate Attendance Slip-cum-Entry Pass be issued at the entrance to the meeting hall.

P.S. : No gifts /gift coupons will be distributed at the meeting.

Please bring your copy of the enclosed Annual Report.



ईक्विटी शेयरों पर लाभांश के भुगतान हेतु एनईसीएस अधिदेश फार्म

(कागज़ी रूप में शेयरों के मामले में – हमारे शेयर अंतरण एजेंट को भेजें
डीमैट शेयरों के मामले में – अपने डिपॉज़िटरी पार्टिसिपेंट को भेजें)

1. प्रथम शेयरधारक का नाम (स्पष्ट अक्षरों में) :
2. पता :
3. पंजीकृत फोलियो सं. :
(यदि डीमैट नहीं किया गया)
डीपीआईडी सं. :
ग्राहक आईडी सं. :
(यदि डीमैट किया गया हो)
4. बैंक खाते के विवरण
 - क. बैंक का नाम :
 - ख. शाखा का नाम और शहर (पिन कोड) :
 - ग. खाता सं. (चेक बुक में यथा उल्लिखित) :
 - घ. खाते का प्रकार (कृपया टिक करें) : ब.बैं. चालू नकद उधार
 - ङ. बैंक खाते की बही फोलियो सं. :
 - च. बैंक द्वारा जारी एमआईसीआर चेक पर अंकित बैंक एवं शाखा की 9 अंकीय कूट सं. :
5. कूट संख्याओं की परिशुद्धता सत्यापित करने के लिए कृपया अपने बैंक द्वारा जारी अपने उपर्युक्त खाते से संबंधित चेक पत्रों की एक फोटोप्रति या एक कोरा निरस्त चेक संलग्न करें ।

घोषणा

मैं एतद्वारा घोषणा करता/करती हूँ कि ऊपर दिये गये विवरण सही एवं पूर्ण हैं । अपूर्ण या गलत सूचना के कारण यदि लेन-देन विलंबित होता है या सम्पन्न नहीं होता है तो मैं कार्पोरेशन बैंक को उत्तरदायी नहीं ठहराऊँगा/ठहराऊँगी । किसी कारणवश एनईसीएस सुविधा उपलब्ध न होने पर ऊपर उल्लिखित खाता विवरणों को भुगतान लिखत में शामिल किया जाए ।

स्थान : प्रथम शेयरधारक के हस्ताक्षर
दिनांक :

प्रमाणित किया जाता है कि ऊपर उल्लिखित विवरण हमारे अभिलेख के अनुसार सही हैं ।

स्थान : संबंधित बैंक के प्रबंधक के हस्ताक्षर
दिनांक :

- टिप्पणी:**
1. कृपया सभी कॉलम भरें । अपूर्ण प्रपत्रों पर विचार नहीं किया जाएगा ।
 2. यदि यह प्रपत्र पहले ही प्रस्तुत किया जा चुका है तो पुनः देने की आवश्यकता नहीं है ।
 3. बैंक से प्रमाण पत्र प्राप्त करने के स्थान पर शेयरधारक एक कोरा 'निरस्त' चेक या उसकी फोटोप्रति संलग्न कर सकते हैं ।



NECS MANDATE FORM FOR PAYMENT OF DIVIDEND ON EQUITY SHARES

**(In case of physical shares– send to our Share Transfer Agent
In case of demat shares–send to your Depository Participant)**

- 1. First Shareholder’s Name (in Block letters) :
- 2. Address :
- 3. Regd. Folio No. :
(If not Dematerialised)
- DPID No. :
- Client ID No. :
(If Dematerialised)
- 4. Particulars of Bank Account :

 - A. Bank Name :
 - B. Branch Name & City (Pin code) :
 - C. Account No. (as appearing on the
Cheque Book) :
 - D. Account Type (Please tick) : SB Current Cash Credit
 - E. Ledger Folio No. of the Bank A/c. :
 - F. 9 Digit code No. of the Bank & Branch
appearing on the MICR cheque issued
by the bank :

--	--	--

--	--	--

--	--	--

- 5. Please attach a photocopy of a cheque leaf or a blank cancelled cheque issued by your Bank relating to your above account for verifying the accuracy of the code numbers.

DECLARATION

I hereby declare that the particulars given above are correct and complete. If the transaction is delayed or not effected at all for reasons of incomplete or incorrect information, I would not hold the Corporation Bank responsible. In case of NECS facility not being available for any reason, the account details provided above may be incorporated in the payment instrument.

Place :
Date : Signature of the first shareholder

Certified that the particulars furnished above are correct as per our records.

Place :
Date : Signature of the Manager of the Bank Concerned

- Notes:**
- 1. Kindly fill all columns. Incomplete forms shall not be entertained.
 - 2. Please ignore this form, if the same is already submitted.
 - 3. In lieu of the Bank Certificate to be obtained, shareholders can attach a blank ‘cancelled’ cheque or a photocopy thereof.



कार्पोरेशन बैंक

प्रधान कार्यालय: मंगलूर - 575 001

फॉर्म 'बी'

प्रॉक्सी फॉर्म

(शेयरधारक द्वारा भरकर हस्ताक्षरित किया जाए)

पंजीकृत फोलियो सं. सीबीई
(यदि डीमेट न किया गया हो)

डीपीआईडी सं.
ग्राहक आईडी सं.
(यदि डीमेट किया गया हो)

मैं/हम, राज्य के जिले के का/
के निवासी कार्पोरेशन बैंक का/के शेयरधारक होने के नाते एतद्वारा राज्य के जिले के निवासी
श्री/श्रीमती को अथवा उनके उपस्थित न हो सकने पर राज्य
के जिले के निवासी श्री/श्रीमती को **10 जुलाई, 2010 को, सहस्राब्दि
भवन, कार्पोरेशन बैंक, प्रधान कार्यालय, मंगलूर** में आयोजित होने वाली बैंक के शेयरधारकों की **13 वीं वार्षिक सामान्य बैठक** में तथा इसके
अधिस्थान में मेरी/हमारी ओर से मेरे/हमारे लिए वोट देने के लिए प्रॉक्सी नियुक्त करता हूँ/करते हैं ।

..... माह के दिन, **2010** को हस्ताक्षरित ।

कृपया
पंद्रह पैसे का
रसीदी टिकट
चिपकाएं

प्रॉक्सी के हस्ताक्षर

प्रथम धारक/एकमात्र धारक के हस्ताक्षर

नाम :

पता :

प्रॉक्सी फॉर्म पर हस्ताक्षर करने और प्रस्तुत करने संबंधी अनुदेश

- प्रॉक्सी लिखत वैध होने के लिए यह ज़रूरी है कि
 - व्यक्तिगत शेयरधारक के मामले में यह उसके द्वारा या लिखित रूप में विधिवत् प्राधिकृत उसके अटर्नी द्वारा हस्ताक्षरित हो ।
 - संयुक्त धारकों के मामले में यह सदस्य-रजिस्टर में प्रथम नामित शेयरधारक द्वारा या लिखित रूप में विधिवत् प्राधिकृत उसके अटर्नी द्वारा हस्ताक्षरित हो ।
 - किसी कार्पोरेट निकाय के मामले में यह सामान्य मोहर अगर कोई है, के साथ इसके अधिकारी द्वारा हस्ताक्षरित एवं निष्पादित किया जाएगा या अन्यथा लिखित रूप में विधिवत् प्राधिकृत उसके अटर्नी द्वारा हस्ताक्षरित हो ।
- प्रॉक्सी की कोई लिखत जिस में शेयरधारक के अंगूठे का निशान है, वैध होगी बशर्ते यह किसी जज, मजिस्ट्रेट या रजिस्ट्रार या उप-रजिस्ट्रार, एश्योरेंस या किसी अन्य सरकारी राजपत्रित अधिकारी या कार्पोरेशन बैंक के अधिकारी द्वारा अधिप्रमाणित की गयी हो ।
- प्रॉक्सी के साथ
 - मुख्तारनामा या अन्य प्राधिकार (यदि कोई है) जिसके तहत यह हस्ताक्षरित किया गया या
 - नोटरी पब्लिक या किसी मजिस्ट्रेट द्वारा प्रमाणित उस मुख्तारनामा या प्राधिकार की प्रति 13 वीं वार्षिक सामान्य बैठक प्रारंभ होने की तारीख से चार दिन पहले अर्थात् **सोमवार, 05 जुलाई, 2010** को कार्यालय समय की समाप्ति अर्थात् **5.00 बजे** तक या उसके पहले कार्पोरेशन बैंक के प्रधान कार्यालय में जमा की जानी चाहिए ।
- यदि संबद्ध मुख्तारनामा कार्पोरेशन बैंक या इसके शेयर अंतरण एजेंट के पास पहले ही पंजीकृत किया जा चुका है तो मुख्तारनामे की पंजीकरण संख्या तथा ऐसे पंजीकरण की तिथि उल्लिखित की जानी चाहिए ।
- कोई भी प्रॉक्सी तब तक वैध नहीं होगी जब तक कि उस पर विधिवत् स्टैम्प न लगाया जाए ।
- बैंक में जमा की गई प्रॉक्सी लिखत अप्रतिसंहरणीय तथा अंतिम होगी ।
- यदि प्रॉक्सी लिखत वैकल्पिक रूप में दो प्राप्तिकर्ताओं के पक्ष में मंजूर की गई है तो एक से अधिक फॉर्म निष्पादित नहीं किया जाएगा ।
- शेयरधारक जिसने प्रॉक्सी लिखत निष्पादित की है, ऐसी लिखत जिस बैठक से संबंधित है उसमें व्यक्तिगत रूप से वोट डालने का हकदार नहीं होगा ।
- कार्पोरेशन बैंक** के किसी कर्मचारी अथवा अधिकारी को विधिवत् प्राधिकृत प्रतिनिधि या प्रॉक्सी के रूप में नियुक्त नहीं किया जाएगा ।
- कोई भी प्रॉक्सी लिखत तब तक वैध नहीं होगा जब तक कि यह फॉर्म "बी" में न हो ।



Corporation Bank

Head Office : Mangalore – 575 001

FORM 'B'

FORM OF PROXY

(To be filled in and signed by the shareholder)

Regd. Folio No. CBE
(If not Dematerialised)
DPID No.
Client ID No.
(If Dematerialised)

I/We,..... Resident of
in the District of
 in the State of.....being a shareholder/s of CORPORATION BANK,
 hereby appoint Shri/Smt. resident of
 in the district of
in the State of.....or
 failing him/her, Shri/Smt.....resident of
 in the District of in the State of
 as my/our proxy to vote for me/us on my/our behalf at the THIRTEENTH ANNUAL GENERAL MEETING of the shareholders
 of the Bank to be held on 10th day of the July 2010, at MILLENNIUM BUILDING, CORPORATON BANK, HEAD OFFICE,
 MANGALORE and at any adjournment thereof.

Signed this day of 2010.

Please affix fifteen paise revenue stamp

.....
Signature of the Proxy

.....
Signature of the first holder/sole holder

Name :

Address :

.....

.....

INSTRUCTIONS FOR SIGNING AND LODGING THE PROXY FORM

1. The instrument of proxy to be valid,
 - a. in case of an individual shareholder, shall be signed by him/her or by his/her attorney duly authorised in writing
 - b. in the case of joint holders, shall be signed by the shareholder first named in the Register of Members or by his/her attorney duly authorised in writing
 - c. in the case of a body corporate, shall be signed by its officer and executed under its Common Seal, if any, or otherwise signed by its attorney duly authorised in writing.
2. An instrument of proxy, in which the thumb impression of the shareholder is affixed, will be valid provided it is attested by a Judge, Magistrate, Registrar or Sub-Registrar of Assurances or any other Government Gazetted Officer or an Officer of Corporation Bank.
3. The proxy together with
 - a. the power of attorney or other authority (if any) under which it is signed or
 - b. a copy of that power of attorney or authority, certified by a Notary Public or a Magistrate, should be deposited at the Head Office of Corporation Bank, not later than FOUR DAYS before the date of the Thirteenth Annual General Meeting, i.e. on or before closing hours i.e. **5.00 p.m. of Monday, 5th July, 2010.**
4. In case the relevant power of attorney is already registered with Corporation Bank or its Share Transfer Agent, the registration number of the power of attorney and the date of such registration may be mentioned.
5. No proxy shall be valid unless it is duly stamped.
6. An instrument of proxy deposited with the Bank shall be irrevocable and final.
7. In the case of an instrument of proxy granted in favour of two grantees in the alternative, not more than one form shall be executed.
8. The shareholder who has executed an instrument of proxy shall not be entitled to vote in person at the meeting to which such instrument relates.
9. No person shall be appointed as duly authorised representative or a proxy who is an officer or an employee of CORPORATION BANK.
10. No instrument of proxy shall be valid unless it is in Form "B".