

Introductory sub-table (I)(a)

Name of the Company: UNITED TEXTILES LTD.

Scrip Code, Name of the scrip, class of security : 521188, UNITEDTE, B,

Dated: 30/06/2014

Partly paid-up shares:-	No. of partly paid-up shares	As a % of total no. of partly paid-up shares	As a % of total no. of shares of the company
Held by promoter/promoter group		N.A.	N.A.
Held by public		N.A.	N.A.
<b>Total - D</b>	<b>0</b>	<b>N.A.</b>	<b>N.A.</b>

Outstanding convertible securities:-	No. of outstanding securities	As a % of total no. of outstanding convertible securities	As a % of total no. of shares of the company, assuming full conversion of the convertible securities
Held by promoter/promoter group		N.A.	N.A.
Held by public		N.A.	N.A.
<b>Total - E</b>	<b>0</b>	<b>N.A.</b>	<b>N.A.</b>

Warrants:-	No. of warrants	As a % of total no. of warrants	As a % of total no. of shares of the company, assuming full conversion of warrants
Held by promoter/promoter group		N.A.	N.A.
Held by public		N.A.	N.A.
<b>Total - F</b>	<b>0</b>	<b>N.A.</b>	<b>N.A.</b>


Total paid-up capital of the company, assuming full conversion of warrants and convertible securities

**For United Textile Ltd.**  
  
**Director**

**Statement Showing Shareholding Pattern**

**Table (I)(a)**

Category of Shareholder	Number of Shareholders	Total number of shares	Number of shares held in dematerialized form	Total shareholding as a percentage of total number of shares		Shares Pledged or otherwise encumbered		
				As a percentage of (A+B) <sup>1</sup> (VI)	As a percentage of (A+B+C) (VII)			
(I)	(II)	(III)	(IV)	(V)	(VI)	(VII)	(VIII)	(IX) = (VIII)/(IV)*100
<b>A. Shareholding of Promoter and Promoter Group</b>								
(1) Indian								
(a) Individuals / Hindu Undivided Family	122	1187390	494690	0	39.580	39.580	N.A.	N.A.
(b) Central Government / State Governments	0	0	0	0	0.000	0.000		
(c) Bodies Corporate	1	10000	0	0	0.333	0.333		
(d) Financial Institutions/ Banks	0	0	0	0	0.000	0.000		
(e) Any Other (Specify)	0	0	0	0	0.000	0.000	N.A.	N.A.
<b>Sub-Total (A) (1)</b>	<b>0</b>	<b>0</b>	<b>0</b>	<b>0</b>	<b>0.000</b>	<b>0.000</b>		
(2) Foreign								
(a) Individuals (Non Resident/Foreign Individuals)					0.000	0.000		
(b) Bodies Corporate	0	0	0	0	0.000	0.000		
(c) Institutions	0	0	0	0	0.000	0.000		
(d) Qualified Foreign Investor	0	0	0	0	0.000	0.000		
<b>Sub-Total (A) (2)</b>	<b>0</b>	<b>0</b>	<b>0</b>	<b>0</b>	<b>0.000</b>	<b>0.000</b>		
<b>Total A=(A)(1)+(A)(2)</b>	<b>123</b>	<b>1197390</b>	<b>494690</b>		<b>39.913</b>	<b>39.913</b>	<b>N.A.</b>	<b>N.A.</b>
<b>(B) Public Shareholding</b>								
(1) Institutions								
(a) Mutual Funds / UTI	0	0	0	0	0.000	0.000		
(b) Financial Institutions / Banks	0	0	0	0	0.000	0.000		
(c) Central Government / State Governments	0	0	0	0	0.000	0.000		
(d) Venture Capital Funds	0	0	0	0	0.000	0.000		
(e) Insurance Companies	0	0	0	0	0.000	0.000		
(f) Foreign Institutional Investors	0	0	0	0	0.000	0.000		
(g) Foreign Venture Capital Investors	0	0	0	0	0.000	0.000		
(h) Qualified Foreign Investor	0	0	0	0	0.000	0.000		
(i) Any Other (specify)	0	0	0	0	0.000	0.000	N.A.	N.A.
<b>Sub Total (B) (1)</b>	<b>0</b>	<b>0</b>	<b>0</b>	<b>0</b>	<b>0.000</b>	<b>0.000</b>	<b>0.000</b>	<b>0.000</b>


For United Textile Ltd.  
  
 Director

(2)	Non-Institutional																			
(a)	Bodies Corporate	43	89663		79663		2,989		2,989											
(b)	Individuals						0.000		0.000											
	1 Individual shareholders holding nominal share capital upto Rs. 1 Lakh	4107	1309170		795570		43,639		43,639											
	if Individual shareholders holding nominal share capital in excess of Rs. 1 Lakh	15	400529		370429		0.000		0.000											
(c)	Qualified Foreign Investor	0	0		0		0.000		0.000											
(d)	Any Other																			
	Non Resident India	2	900		900		0.030		0.030											
	CLEARING MEMBER																			
	CLEARING HOUSE	6	2623		2623		0.087		0.087											
	Sub Total (B) (2)	4173	1802885		1249185		60.096		60.096											
	Total B=(B)(1)+(B)(2)	4173	1802885		1249185		60.096		60.096											
	TOTAL (A)+(B)	4296	3000275		1743875		100.009		100.009											
(c)	Share held by Custodians against which Depository Receipts have been issued	0	0		0		0.000		0.000											
	1 Promoter and Promoter Group	0	0		0		0.000		0.000											
	2 Public	0	0		0		0.000		0.000											
	Sub-Total (C)	0	0		0		0.000		0.000											
	Grand Total (A)+(B)+©	4296	3000275		1743875		100.009		100.009											

**For United Texile Ltd.**  
  
**Director**

Sr.No	Notes
1	
2	
3	
4	
5	
6	
7	
8	
9	

**Pos United Leasing Ltd.**



**Director**

**Statement showing holding of securities (including shares, warrants, convertible securities) of persons belonging to the category "Public" and holding more than 1% of the total number of shares**

Sr. No.	Name of the shareholder	Number of shares	Shares as a percentage of total number of shares i.e., Grand Total (A)+(B)+(C) indicated in Statement at para (I)(a) above}	Details of warrants		Details of convertible securities		Total shares (including underlying shares assuming full conversion of warrants and convertible securities) as a % of diluted share capital
				Number of warrants held	As a % total number of warrants of the same class	Number of convertible securities held	% w.r.t total number of convertible securities of the same class	
1	CHHOTALAL RAMJIBHAI BHANDERI	127282	4.24		N.A.		N.A.	
2	KUNDAN CHHOTALAL BHANDERI	45371	1.51		N.A.		N.A.	
3	FOUDAR AVINASH SUDHAKAR	42392	1.41		N.A.		N.A.	
<b>TOTAL</b>		<b>215045</b>	<b>7.17</b>		<b>N.A.</b>		<b>N.A.</b>	

**For United Textile Ltd.**  
  
**Director**










(1)(b) Statement showing holding of securities (including shares, warrants, convertible securities) of persons belonging to the category "Promoter and Promoter Group"

Sr. No.	Name of the shareholder	Details of Shares held			Encumbered shares (*)			Details of warrants		Details of convertible securities		Total shares (including underlying shares assuming full conversion of warrants and convertible securities) as a % of diluted share capital
		Number of shares held	As a % of grand total (A)+(B)+(C)	No.	As a percentage $(V)=(VI)/(III)*100$	As a % of grand total (A)+(B)+(C) of sub-clause (I)(a)	Number of warrants held	As a % of total number of warrants of the same class	Number of convertible securities held	As a % of total number of convertible securities of the same class		
(i)	(ii)	(iii)	(iv)	(v)	(vi)=(v)/(iii)*100	(vii)	(viii)	(ix)	(x)	(xi)	(xii)	
1	SITAL SAT TRADERS (P) LTD.	10000	0.33	N.A.	N.A.	N.A.	N.A.	N.A.	N.A.	N.A.		
2	BISHAMBHAR DAYAL AGARWAL	100	0.00	N.A.	N.A.	N.A.	N.A.	N.A.	N.A.	N.A.		
3	SHIV KUMAR AGARWAL	100	0.00	N.A.	N.A.	N.A.	N.A.	N.A.	N.A.	N.A.		
4	SUSHIL KUMAR AGARWAL	100	0.00	N.A.	N.A.	N.A.	N.A.	N.A.	N.A.	N.A.		
5	ANAND KUMAR AGARWAL	100	0.00	N.A.	N.A.	N.A.	N.A.	N.A.	N.A.	N.A.		
6	ARUN KUMAR AGARWAL	100	0.00	N.A.	N.A.	N.A.	N.A.	N.A.	N.A.	N.A.		
7	PAWAN KUMAR AGARWAL	100	0.00	N.A.	N.A.	N.A.	N.A.	N.A.	N.A.	N.A.		
8	BISHAMBHAR DAYAL AGARWAL	14500	0.48	N.A.	N.A.	N.A.	N.A.	N.A.	N.A.	N.A.		
9	SHALINI AGARWAL	35500	1.18	N.A.	N.A.	N.A.	N.A.	N.A.	N.A.	N.A.		
10	SUSHILA DEVI AGARWAL	18000	0.60	N.A.	N.A.	N.A.	N.A.	N.A.	N.A.	N.A.		
11	ASHOK SAMANIA	19300	0.64	N.A.	N.A.	N.A.	N.A.	N.A.	N.A.	N.A.		
12	MAYA DEVI AGARWAL	4500	0.15	N.A.	N.A.	N.A.	N.A.	N.A.	N.A.	N.A.		
13	SURAJBHAN AGARWAL	7500	0.25	N.A.	N.A.	N.A.	N.A.	N.A.	N.A.	N.A.		
14	REKHA AGARWAL	8000	0.27	N.A.	N.A.	N.A.	N.A.	N.A.	N.A.	N.A.		

for United I Termite Ltd.  
  
 Director





93	ANIL GUPTA	2500	0.08	N.A.	N.A.	N.A.	N.A.	N.A.	N.A.	N.A.	N.A.	N.A.	N.A.	N.A.	N.A.	N.A.	N.A.	N.A.	N.A.
94	SANGITA GUPTA	2500	0.08	N.A.	N.A.	N.A.	N.A.	N.A.	N.A.	N.A.	N.A.	N.A.	N.A.	N.A.	N.A.	N.A.	N.A.	N.A.	N.A.
95	MANGE RAM AGGARWAL	2500	0.08	N.A.	N.A.	N.A.	N.A.	N.A.	N.A.	N.A.	N.A.	N.A.	N.A.	N.A.	N.A.	N.A.	N.A.	N.A.	N.A.
96	SHIV SHANKAR AGGARWAL	2500	0.08	N.A.	N.A.	N.A.	N.A.	N.A.	N.A.	N.A.	N.A.	N.A.	N.A.	N.A.	N.A.	N.A.	N.A.	N.A.	N.A.
97	R K NARWANIA	2500	0.08	N.A.	N.A.	N.A.	N.A.	N.A.	N.A.	N.A.	N.A.	N.A.	N.A.	N.A.	N.A.	N.A.	N.A.	N.A.	N.A.
98	SURESH CHAND MITTAL	5000	0.17	N.A.	N.A.	N.A.	N.A.	N.A.	N.A.	N.A.	N.A.	N.A.	N.A.	N.A.	N.A.	N.A.	N.A.	N.A.	N.A.
99	MANGE RAM MITTAL	5000	0.17	N.A.	N.A.	N.A.	N.A.	N.A.	N.A.	N.A.	N.A.	N.A.	N.A.	N.A.	N.A.	N.A.	N.A.	N.A.	N.A.
100	SUNIL KUMAR BANSAL	2500	0.08	N.A.	N.A.	N.A.	N.A.	N.A.	N.A.	N.A.	N.A.	N.A.	N.A.	N.A.	N.A.	N.A.	N.A.	N.A.	N.A.
101	SADHU RAM BANSAL	2500	0.08	N.A.	N.A.	N.A.	N.A.	N.A.	N.A.	N.A.	N.A.	N.A.	N.A.	N.A.	N.A.	N.A.	N.A.	N.A.	N.A.
102	NIRANJAN LAL KALANAUROWALA	5000	0.17	N.A.	N.A.	N.A.	N.A.	N.A.	N.A.	N.A.	N.A.	N.A.	N.A.	N.A.	N.A.	N.A.	N.A.	N.A.	N.A.
103	RAM GOPAL BANSAL	2500	0.08	N.A.	N.A.	N.A.	N.A.	N.A.	N.A.	N.A.	N.A.	N.A.	N.A.	N.A.	N.A.	N.A.	N.A.	N.A.	N.A.
104	MANORAMA DEVI MITTAL	5000	0.17	N.A.	N.A.	N.A.	N.A.	N.A.	N.A.	N.A.	N.A.	N.A.	N.A.	N.A.	N.A.	N.A.	N.A.	N.A.	N.A.
105	SAJAN KUMAR BANSAL	2500	0.08	N.A.	N.A.	N.A.	N.A.	N.A.	N.A.	N.A.	N.A.	N.A.	N.A.	N.A.	N.A.	N.A.	N.A.	N.A.	N.A.
106	NARESH KUMAR AGGARWAL	20000	0.67	N.A.	N.A.	N.A.	N.A.	N.A.	N.A.	N.A.	N.A.	N.A.	N.A.	N.A.	N.A.	N.A.	N.A.	N.A.	N.A.
107	GAURI SHANKER AGGARWAL	2500	0.08	N.A.	N.A.	N.A.	N.A.	N.A.	N.A.	N.A.	N.A.	N.A.	N.A.	N.A.	N.A.	N.A.	N.A.	N.A.	N.A.
108	ASHOK AGGARWAL	5000	0.17	N.A.	N.A.	N.A.	N.A.	N.A.	N.A.	N.A.	N.A.	N.A.	N.A.	N.A.	N.A.	N.A.	N.A.	N.A.	N.A.
109	MAINA RANI	5000	0.17	N.A.	N.A.	N.A.	N.A.	N.A.	N.A.	N.A.	N.A.	N.A.	N.A.	N.A.	N.A.	N.A.	N.A.	N.A.	N.A.
110	HARIRAJ GUPTA	15000	0.50	N.A.	N.A.	N.A.	N.A.	N.A.	N.A.	N.A.	N.A.	N.A.	N.A.	N.A.	N.A.	N.A.	N.A.	N.A.	N.A.
111	M P GUPTA	10000	0.33	N.A.	N.A.	N.A.	N.A.	N.A.	N.A.	N.A.	N.A.	N.A.	N.A.	N.A.	N.A.	N.A.	N.A.	N.A.	N.A.
112	ASHOK KUMAR AGGARWAL	17500	0.58	N.A.	N.A.	N.A.	N.A.	N.A.	N.A.	N.A.	N.A.	N.A.	N.A.	N.A.	N.A.	N.A.	N.A.	N.A.	N.A.
113	BISHAMBAR DAYAL SAMANIA	46000	1.53	N.A.	N.A.	N.A.	N.A.	N.A.	N.A.	N.A.	N.A.	N.A.	N.A.	N.A.	N.A.	N.A.	N.A.	N.A.	N.A.
114	DONUSH SIANGSHAI	49500	1.65	N.A.	N.A.	N.A.	N.A.	N.A.	N.A.	N.A.	N.A.	N.A.	N.A.	N.A.	N.A.	N.A.	N.A.	N.A.	N.A.
115	ARUN KUMAR AGGARWAL	106500	3.55	N.A.	N.A.	N.A.	N.A.	N.A.	N.A.	N.A.	N.A.	N.A.	N.A.	N.A.	N.A.	N.A.	N.A.	N.A.	N.A.
116	SUSHIL KUMAR AGGARWAL	109900	3.66	N.A.	N.A.	N.A.	N.A.	N.A.	N.A.	N.A.	N.A.	N.A.	N.A.	N.A.	N.A.	N.A.	N.A.	N.A.	N.A.
117	BRJ BALA AGGARWAL	48000	1.60	N.A.	N.A.	N.A.	N.A.	N.A.	N.A.	N.A.	N.A.	N.A.	N.A.	N.A.	N.A.	N.A.	N.A.	N.A.	N.A.
118	PUSHPA AGGARWAL	29200	0.97	N.A.	N.A.	N.A.	N.A.	N.A.	N.A.	N.A.	N.A.	N.A.	N.A.	N.A.	N.A.	N.A.	N.A.	N.A.	N.A.
119	SUMIT AGARWAL	40000	1.33	N.A.	N.A.	N.A.	N.A.	N.A.	N.A.	N.A.	N.A.	N.A.	N.A.	N.A.	N.A.	N.A.	N.A.	N.A.	N.A.
120	S.K.AGGARWAL	12200	0.41	N.A.	N.A.	N.A.	N.A.	N.A.	N.A.	N.A.	N.A.	N.A.	N.A.	N.A.	N.A.	N.A.	N.A.	N.A.	N.A.
121	PUSHPA AGARWAL	16390	0.55	N.A.	N.A.	N.A.	N.A.	N.A.	N.A.	N.A.	N.A.	N.A.	N.A.	N.A.	N.A.	N.A.	N.A.	N.A.	N.A.
122	VINOD KUMAR AGGARWAL (HUF)	16500	0.55	N.A.	N.A.	N.A.	N.A.	N.A.	N.A.	N.A.	N.A.	N.A.	N.A.	N.A.	N.A.	N.A.	N.A.	N.A.	N.A.
123	VINOD KUMAR AGGARWAL	60500	2.02	N.A.	N.A.	N.A.	N.A.	N.A.	N.A.	N.A.	N.A.	N.A.	N.A.	N.A.	N.A.	N.A.	N.A.	N.A.	N.A.
<b>TOTAL</b>		<b>1197390</b>	<b>39.91</b>	<b>N.A.</b>	<b>N.A.</b>	<b>N.A.</b>	<b>N.A.</b>	<b>N.A.</b>	<b>N.A.</b>	<b>N.A.</b>	<b>N.A.</b>	<b>N.A.</b>	<b>N.A.</b>	<b>N.A.</b>	<b>N.A.</b>	<b>N.A.</b>	<b>N.A.</b>	<b>N.A.</b>	<b>N.A.</b>

For United Texile Ltd.

  
Director

